



ТОВ "ВІСЕН УКРАЇНА"
ТЕЛ.: 0 800 33 44 44
E-MAIL: INFO@WHISEN.COM.UA



ПРЕДСТАВНИЦТВО LG ELECTRONICS
www.lg.com.ua
Гаряча телефонна лінія: 0 800 303 000

Системи кондиціонування повітря, що виробляються компанією LG ELECTRONICS, мають сертифікат якості ISO 9001, сертифікат екологічної безпеки ISO14001 та сертифікат відповідності митного союзу.
Технічні характеристики та особливості конструкції обладнання, що представлено в даному каталозі, можуть бути змінені без попереднього повідомлення. Надруковано в Україні.







Авторське право © 2026 LG Electronics. Всі права захищені.

2026

КОНДИЦІОНЕРИ



ІНФРАСТРУКТУРА ПРОДАЖУ В ЄВРОПІ

-  Європейський головний офіс B2B
-  Національний офіс продажів
-  Академія кондиціонування повітря
-  Європейський центр розподілу
-  Європейська енергетична лабораторія
-  Виробнича площадка



LG Energy Labs в Європі

LG Energy Labs прагне виконати зобов'язання з дотриманням всіх вимог щодо енергоефективності та екологічності. LG Energy Lab – це інноваційний центр, де розробляються передові рішення для опалення, вентиляції та кондиціонування повітря як для комерційного, так і для побутового використання. Крім того, LG Energy Lab оснащена повними системами моніторингу та контролю. Ефективність усіх продуктів відстежується та аналізується командою інженерів з досліджень та розробок із Франції, Фінляндії та Кореї, що забезпечує максимальну ефективність і надійність протягом усього життєвого циклу продукції.



Європейський центр розподілу кондиціонерів

Європейський дистрибуторський центр кондиціонерів LG знаходиться в Остерхауті, Нідерланди. Цей дистрибуторський центр, що обслуговує 15 країн Європи, забезпечує швидку та безперебійну доставку кондиціонерів, включаючи доставку малих замовлень та індивідуальних рішень. Центр підтримує оптимальний рівень запасів відповідно до вимог LG EU.

СВІТОВІ ВИРОБНИЧІ ПОТУЖНОСТІ



НАЙБІЛЬШИЙ ПОСТАЧАЛЬНИК РІШЕНЬ HVAC


З моменту виробництва першого в Кореї кондиціонера, призначеного виключно для житлового використання в 1968 році, LG була піонером інновацій у сфері кондиювання повітря. Підбадьорена технологічним лідерством у секторі кондиювання повітря для житлових приміщень з кінця 1990-х років, LG перейшла в сектор комерційного кондиювання повітря. LG зарекомендувала себе як зразковий постачальник рішень для систем опалення, вентиляції, кондиювання повітря та енергетики, інвестуючи в нові технології та додавши холодильні машини, системи VRF і системи управління будівлями (BMS) до свого повного портфоліо продуктів. Окрім широкого спектру інноваційних рішень, компанія LG обіцяє надавати клієнтам неперевершене обслуговування.

LG надає великого значення практичному навчанню, тому в її 80 навчальних центрах з кондиювання повітря, розташованих по всьому світу, працюють досвідчені фахівці. Вони проводять семінари та навчальні програми, що дозволяють отримати цінні навички та знання. Крім того, LG надає розширені та високотехнологічні інструменти для інженерів систем HVAC та інсталяторів, включаючи програмне забезпечення LG Air Conditioner Technical Solution (LATS), яке економить час. LATS дозволяє LG підтримувати клієнтів у оцінці енергетичної потужності та енергетичному моделюванні, виборі та проектуванні моделі, аналізу вартості життєвого циклу, тощо, та для забезпечення безперебійного процесу від планування до виконання. LG також керує декількома найсучаснішими науково-дослідними підприємствами по всій планеті.

ПЛАТФОРМА ПОСЛУГ, ЩО РОЗВИВАЄТЬСЯ

ThinQ

LG ThinQ пропонує різноманітні продукти, функції та послуги в поєднанні з інтелектуальними технологіями. Власна лайфстайл-платформа LG, LG ThinQ, з'єднує сім'ї з їхньою побутовою технікою та електронікою, забезпечуючи індивідуальний контроль і спокій.



ThinQ Care

ThinQ UP

ThinQ Energy

ThinQ Care

Безтурботне та спокійне обслуговування завдяки проактивним інтелектуальним сповіщенням та порадам для забезпечення справної роботи вашої техніки.

ThinQ UP

ThinQ UP дозволяє вашим приладам постійно розвиватися завдяки новим функціям, що надаються через оновлення програмного забезпечення та додаткові оновлення апаратного забезпечення.

ThinQ Energy

Ви можете керувати споживанням енергії всім вашим будинком в одному місці за допомогою моніторингу енергії, пакету рішень для домашнього енергоспоживання та програм реагування на попит на енергію.

Кондиціонер

Завдяки передовому апаратному та програмному забезпеченню ця система забезпечує безперебійне онлайн-оновлення за умови підключення до Wi-Fi. У поєднанні з інтуїтивно зрозумілим додатком ThinQ вона дозволяє клієнтам легко персоналізувати та оновлювати свої побутові прилади, гарантуючи, що їхні пристрої залишатимуться такими ж інноваційними.



Побутова техніка LG

ThinQ UP



Новий кондиціонер

※ Характеристики продукту ThinQ UP можуть відрізнятися залежно від країни та моделі.

※ Відповідно до нашої політики постійного вдосконалення продукту, технічні характеристики, дизайн та функції можуть бути змінені без попереднього повідомлення.



Що таке кондиціонер ThinQ UP

Дозволяє розумним приладам постійно розвиватися завдяки новим функціям, можливостям та вдосконаленням, які можна завантажити, через оновлення програмного забезпечення та додаткові апаратні оновлення.

Продуктивність

UP

**Завжди новий
Кондиціонер**

Додавайте нові функції до продуктів, які вже використовуються, щоб щодня користуватися новими та кращими продуктами.

Налаштування

UP

**Кондиціонер,
розроблений спеціально
для вас**

Відчуйте свободу адаптувати свій кондиціонер до вашого постійно зростаючого способу життя та вподобань. Завдяки персоналізованим рекомендаціям щодо функцій та безперешкодному оновленню продукції, він гарантує ідеальне відповідання вашим унікальним потребам та смакам.

Зручність

UP

**Попрощайтеся з
клопотами завдяки
кондиціонеру
Convenience UP**

Розроблений для безпосереднього вирішення незручностей, він впроваджує нові функції та вирішує проблеми в міру їх виникнення, забезпечуючи безперебійний та безтурботний досвід, адаптований до вашого комфорту.





ПОБУТОВІ

Настінні 018

Вентиляція 054

Мультиспліт 060





КОМЕРЦІЙНІ

Напівпромислові 164








ПОБУТОВІ

Настінні	018
Вентиляція	054
Мультиспліт	060

Інтелектуальне охолодження, ідеальне рішення для вашого дому

LG DUALCOOL™ AI Air

DELUXE



Direction

Temp

23°C

Speed

3

※ Оскільки ми дотримуємося політики постійного вдосконалення продукції, технічні характеристики, дизайн та функції можуть бути змінені без попереднього повідомлення.

Чому LG DUALCOOL™ AI Air

Переосмислення інтелектуального комфорту

Підвищте свій комфорт без зусиль за допомогою керування на базі штучного інтелекту. Протягом року наша інтелектуальна система безперешкодно регулює температуру, вологість та потік повітря, щоб забезпечити оптимальний комфорт



AI Контроль комфорту

AI Air

Зробіть свій комфорт революційним завдяки інтелектуальній адаптації.

AI Air постійно оптимізує потік повітря за допомогою радарних датчиків для відстеження вашого місцезнаходження та застосунку ThinQ для розуміння ваших уподобань.

М'яке повітря

Відчуйте прохолоду, як ніколи раніше. Непрямий потік повітря забезпечує комфорт без прямого контакту, а персоналізовані налаштування температури повітря забезпечують ідеальні умови.

Подвійна лопатка

Залишайтеся в затишку цілий рік. Прохолодне повітря м'яко дме зверху, а тепле повітря плавно піднімається знизу, усуваючи дискомфорт від прямого вітру.

Таймер сну+

Насолоджуйтеся глибшим та розумнішим сном. Штучний інтелект вивчає ваш ритм сну, щоб створити індивідуальне нічне середовище для безперерйного відпочинку.



Проактивне енергозбереження

Легка економія, Безпроблемне життя

Відчуйте розумніше управління енергією завдяки передовим технологіям LG, які без зусиль поєднують ефективність та комфорт.

Контролюйте споживання енергії за допомогою інтуїтивно зрозумілих функцій, які оптимізують продуктивність без шкоди для комфорту.

Менеджер кВт від LG ThinQ

Легко встановлюйте свої цілі щодо енергозбереження. Кондиціонер автоматично регулює роботу на основі вашого цільового споживання електроенергії та бажаного періоду часу, що спрощує управління енергоспоживанням.

Датчик виявлення людини

Заощаджуйте енергію, не ворухнувши пальцем. Система виявляє, коли в кімнаті немає людей, і автоматично перемикається в режим енергозбереження через встановлений час.

Виявлення відкритого вікна

Розумне виявлення для розумнішої економії. Якщо протягом 5 хвилин виявляється раптова зміна температури, система розпізнає це як відкрите вікно та коригує роботу, щоб уникнути втрат енергії.



Повний догляд за повітрям

Чисте повітря свіжий подих

Багатоетапний процес фільтрації з функцією очищення заморожуванням очищує повітря, видаляючи пил і навіть бактерії, забезпечуючи постійну свіжість повітря, яким ви дихаєте.

Режим повного очищення

Одне натискання для повного очищення.

Автоматичне очищення+

Автоматично сушить внутрішню частину.

Попередній фільтр

Затримує великі частинки пилу.

Очищення заморожуванням

Очищення льодом.

Allergy Filter

Захищає від алергенів.

Plasmaster™ Ionizer++

Видаляє 99,9% прилиплих бактерій


Ключові особливості

М'яке повітря

Інтелектуальне керування комфортом

Залишайтеся в комфортній прохолоді без холодних протягів, персоналізуйте діапазон і температуру подачі повітря.

※ Якщо підключено Multi ODU, функція м'якого повітря може не підтримуватися.



Як є

Як буде

Коли увімкнено, стає занадто холодно, і якщо вимкнено, стає занадто гаряче. Крім того, лежачи на ліжку, прямий потік холодного повітря може швидко змусити вас відчувати себе незручно холодно.

Відчуйте перехід від надмірного холоду до більш комфортного та приємного потоку повітря — точно налаштованої температури подачі повітря для вашого комфорту.



Охолодження

М'яке повітря

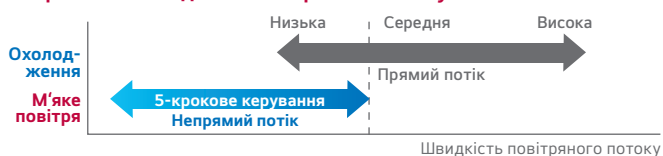
Прямий потік
(Нижній скинутий потік вітру)

Непрямий потік
(Передній скинутий потік вітру)

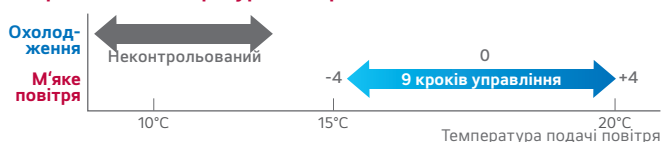
Контроль кімнатної температури
→ Завжди холодний вітер

Контроль температури подачі повітря
→ приємна, комфортна температура

Порівняння швидкості повітряного потоку



Порівняння температури повітря



- ※ Цю функцію можна застосувати лише в режимі Охолодження/Вентилятор.
- ※ Температуру подачі повітря можна контролювати за допомогою пульта дистанційного керування або програми LG ThinQ.
- ※ Встановлення кімнатної температури можна контролювати лише за допомогою програми LG ThinQ.
- ※ Температура подачі повітря регулюється на пульті дистанційного керування лише з кроком від -4С до +4С, і температура не відображається.
- ※ Ця функція доступна, коли температура в приміщенні нижче 28°C.

ПОДВІЙНА лопатка

Інтелектуальне керування комфортом

Подвійна лопатка розподіляє потік повітря вгору, або вниз, далі та швидше, для ідеального комфорту в будь-який сезон.



Довший потік повітря

Дві окремі лопатки поєднуються, щоб створити одну велику одинарну лопатку з довгою формою. Подвійна лопатка може направляти повітряний потік далі, ніж звичайні моделі.

Непрямий потік

Подвійна лопатка забезпечує непрямий режим для більш комфортного використання порівняно з однолопатною. Це передбачає, що холодне повітря дме зверху голови, гаряче повітря піднімається з-під ніг, зменшуючи дискомфорт від прямого контакту з повітрям.



22% UP

Відстань потоку повітря

23% UP


Швидкість охолодження

6% UP

Швидкість нагріву

Швидше охолодження та Обігрів

Подвійна лопатка може забезпечити оптимізований потік повітря, якого не може досягти одна лопатка. Вона забезпечує охолодження до 23% та Обігрів до 6% швидше, ніж одна лопатка.



※ Порівняння продуктивності з одинарною лопаткою

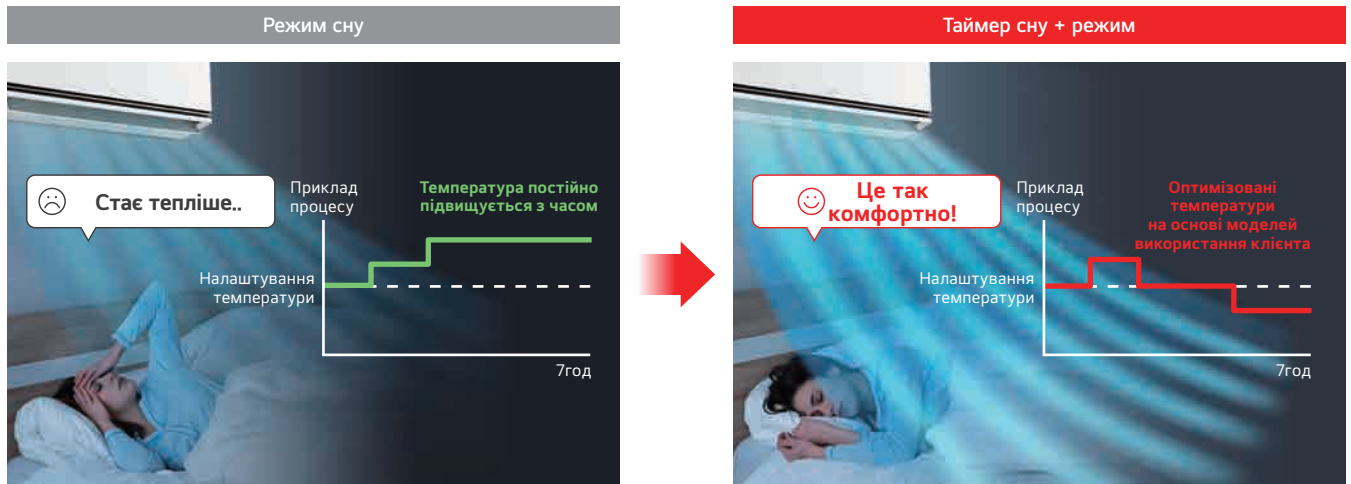
- 1) Дата 2023.06, результати вимірювань у тестовій камері кондиціонера LG, висота встановлення 1,8 м, режим вентилятора. За допомогою датчика швидкості вітру вимірюється діапазон висоти від 0,1 до 1,7 м з кроком 0,2 м. Вимірює максимальну відстань, досягнуту потоком повітря зі швидкістю понад 0,25 м/с від продуктів.
- 2) Дата 2023.10 Камера для випробувань домашнього середовища кондиціонера LG, 20,9 м³/50,1 м³, реактивний режим, температура в приміщенні (33±0,3)°C / відносна вологість (60±5)%, зовнішня температура (35±0,3)°C / відносна вологість (50±5)% 18°C, налаштування в режимі охолодження, у приміщенні DB (12±0,3)°C / RH (60 ± 5)%, Outdoor DB (7 ± 0,3)°C / RH (87 ± 5)% 30°C налаштування в режимі опалення, виміряний час, який знадобився для зменшення 5°C (для охолодження) / підвищення 5°C (для опалення), від початкової середньої кімнатної температури. Тестова модель: S3-M12KL2MB (SK), S3-M12L1C0 (S1 нова платформа).

Таймер сну+(з інтелектуальним керуванням)

Інтелектуальне керування комфортом

Штучний інтелект вивчає ваш ритм для глибшого сну

Для глибшого та спокійнішого сну функція Sleep Timer+ автоматично налаштовує температуру охолодження відповідно до ваших потреб. Аналізуючи режим використання кондиціонера, вона забезпечує комфортні умови, які допомагають вам спати довше та комфортніше протягом усієї ночі.




- ※ «Таймер сну+» працює, автоматично регулюючи задану температуру на основі аналізу поведінки користувача під час режиму сну.
- ※ «Таймер сну+» доступний лише в режимі охолодження.
- ※ «Таймер сну+» дозволяє встановити початкову температуру в діапазоні від 22°C до 28°C.
- ※ «Таймер сну+» налаштовується через ThinQ та може керуватися ThinQ та пультом дистанційного керування. Його можна встановити від мінімум 30 хвилин до максимум 12 годин, а після 1 години його можна налаштувати з кроком 1 година.
- ※ «Таймер сну+» деактивується під час налаштування режимів енергозбереження, енергоохолодження та розумного догляду.

Виявлення відкритого вікна

Проактивне енергозбереження

Зменшує втрати енергії, оскільки режим енергозбереження автоматично вмикається під час різких змін температури. Запобігає утворенню конденсату, коли вікна відкриті.




- ※ Початкове налаштування вимкнено під час доставки продукту.
- ※ Цю функцію можна налаштувати лише через додаток LG ThinQ.
- ※ Функція «Виявлення відкритого вікна» доступна лише в режимах охолодження та обігріву.
- ※ Час роботи в режимі енергозбереження за замовчуванням становить 10 хвилин і може бути налаштований до 60 хвилин через додаток LG ThinQ.

Повний догляд за повітрям

Гігієнічний догляд за повітрям

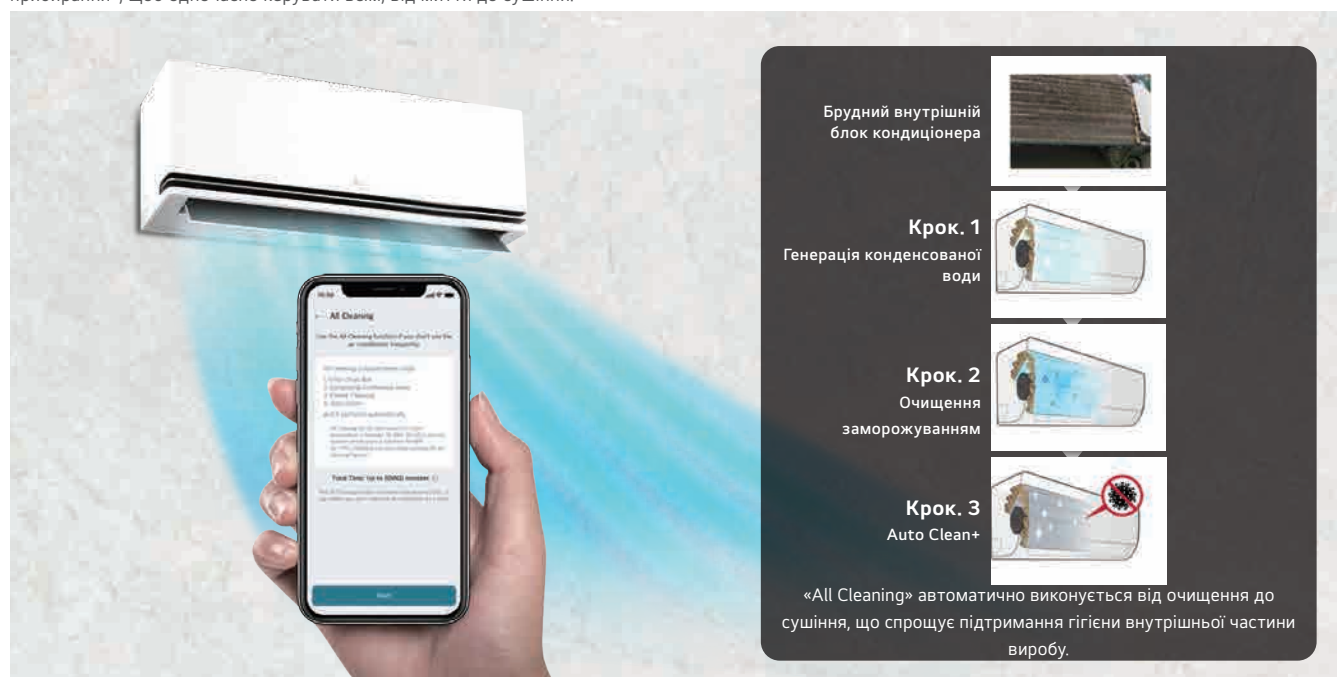
Багатоетапний процес фільтрації з функцією очищення заморожуванням очищує повітря, видаляючи пил і навіть бактерії, забезпечуючи постійну свіжість повітря, яким ви дихаєте.



Повний догляд за повітрям

Гігієнічний догляд за повітрям

Коли ви вперше за довгий час увімкнете кондиціонер або не будете довго його використовувати наприкінці літа, ви можете скористатися функцією «Повне прибирання», щоб одночасно керувати всім, від миття до сушіння.



※ Під час використання функції «Повне очищення» послідовно працюють функції «Утворення конденсованої води», «Очищення заморожуванням» та «Автоматичне очищення».

※ Функція «Повне очищення» доступна лише на ThinQ, і її можна деактивувати під час зупинки роботи або зміни режимів чи налаштувань за допомогою пульта дистанційного керування. Коли функція активована, на виробі відображається напис «AL».

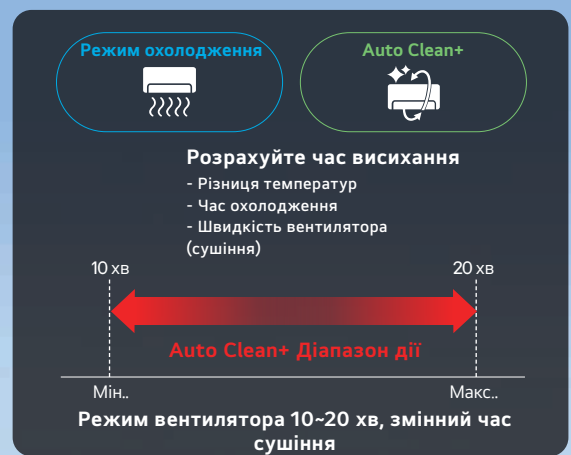

※ Функцію «Повне очищення» можна використовувати за температури 21-32°C (у приміщенні) / 21-37°C (на вулиці).

※ Час роботи функції «Повне очищення» може відрізнятися залежно від навколишнього середовища та умов використання.

※ Під час підключення до Multi ODU ця функція може не підтримуватися.

Автоматично висушує будь-яку вологу всередині кондиціонера, щоб забезпечити його постійну чистоту.

автоматично розраховує час сушіння на основі часу роботи виробу (компресора) та різниці між бажаною температурою та температурою в приміщенні, щоб допомогти видалити вологу всередині виробу.



※ Час роботи функції Auto Clean+ встановлюється автоматично відповідно до умов використання приладу, а статус виконання відображається у вигляді хвилин, що залишилися, на дисплеї внутрішнього блоку.

※ Час сушіння за допомогою штучного інтелекту автоматично встановлюється до 20 хвилин. (для ARTCOOL Gallery, від 15 до 25 хв)

※ За допомогою застосунку ThinQ користувач може встановити витрату повітря та регулювати швидкість сушіння.

※ Умови сушіння всередині приладу можуть відрізнятися залежно від температури або вологості повітря в приміщенні.

※ Відповідно до нашої політики постійного вдосконалення продукції, технічні характеристики, дизайн та функції можуть бути змінені без попереднього повідомлення.

※ Технічні характеристики можуть відрізнятися залежно від моделі.

Новий кондиціонер, створений для ідеальної інтеграції з
вашими почуттями та інтер'єром

LG ARTCOOL™ Gallery

Premium/Special



Ключова функція

ARTCOOL 2nd Evolution Gallery – шедевр інтер'єру.

Вбудований дисплей (27" Full HD LCD)

Відчуйте 27-дюймовий РК-дисплей Full HD, вбудований у кондиціонер. Налаштуйте екран відповідно до свого настрою та вподобань.



Тонка дерев'яна рамка

Сучасний і розкішний дизайн ідеально гармоніє з будь-яким простором.



ARTCOOL Gallery має нагороди за відмінний дизайн від IDEA. (Міжнародні нагороди за досконалий дизайн)

Створіть налаштування інтер'єру за допомогою програми LG ThinQ

Виберіть до 20 фотографій зі свого телефону та надішліть їх на Look at Me через додаток ThinQ, щоб ви могли переглядати їх на кондиціонери.

Натисніть налаштування

Виберіть Стиль на титульному екрані

Виберіть Зображення або Відео та натисніть

Попередній перегляд



НАСТІННІ

НАСТІННІ





ПОБЫТОВИ

НАСТІНКИ

МОДЕЛЬНИЙ РЯД ВНУТРІШНІХ БЛОКІВ

○ Лише одиночний спліт ● Сумісний ● Тільки Мульти Спліт

МОДЕЛЬ	кВтu		9	12	18	24	
	кВт		2.6	3.5	5.3	7.0	
LG ARTCOOL™	Gallery Premium		 	○● A09GA2	○● A12GA2		
	Gallery Special		 	○● A09GA1	○● A12GA1		
	Mirror		 	○● AC09BK	○● AC12BK		
LG DUALCOOL™	AI AIR Deluxe		 	○● H09S1D	○● H12S1D	○● H18S1D	○● H24S1D
	Pro		 	○ WZ09AWN	○ WZ12AWN	○ WZ18AWN	○ WZ24AWN






МОДЕЛЬНИЙ РЯД ЗОВНІШНІХ БЛОКІВ

МОДЕЛЬ	кВтu		9	12	18	24	
	кВт		2.6	3.5	5.3	7.0	
LG ARTCOOL™	Gallery Premium			○ A09GA2	○ A12GA2		
	Gallery Deluxe			○ A09GA1	○ A12GA1		
	Mirror			○ AC09BK	○ AC12BK		
LG DUALCOOL™	AI AIR Deluxe			○ H09S1D	○ H12S1D	○ H18S1D	○ H24S1D
	Pro			○ WZ09AWU	○ WZ12AWU	○ WZ18AWU	○ WZ24AWU

※ Див. лінійку мультиспліт-систем для підключення внутрішніх блоків на 5, 7, 15 кВт.

※ Відповідно до нашої політики постійного вдосконалення продукції, технічні характеристики, дизайн та функції можуть бути змінені без попереднього повідомлення.

● : Працює при використанні як спліт, так і мультиспліт / ○ : Працює лише як спліт

Категорія	LG ARTCOOL™						LG DUALCOOL™							
	Gallery Premium		Gallery Special		Mirror		AI AIR Deluxe				Inverter Pro			
Назва продукту														
BTU	9K	12K	9K	12K	9K	12K	9K	12K	18K	24K	9K	12K	18K	24K
ОСНОВ. ТЕХНОЛ.	DUAL Inverter HeatPump Compressor™	●	●	●	●	●	●	●	●	●				
	AI Air							●	●	●	●			
	ThinQ UP	●	●					●	●	●	●			
КОМФОРТ	М'яке повітря							●	●	●	●			
	Подвійна лопатка							●	●	●	●			
	Таймер сну+							●	●	●	●			
	Комфортний контроль вологості	○	○	○	○			○	○	○	○			
ЕНЕРГОЗБЕРЕЖЕННЯ	Виявлення відкритого вікна							●	●	●	●			
	Низький нагрів							●	●	●	●			
	Активний контроль енергії					●	●	●	●	●	●	○	○	○
ЗДОРОВ'Я	Повне очищення							○	○	○	○			
	Auto Clean+	●	●	●	●			●	●	●	●			
	Очищення заморожуванням	○	○	○	○			○	○	○	○			
	Plasmaster™ Ionizer ⁺⁺	●	●	●	●	●	●	●	●	●	●			
	Антиалергенний фільтр					●	●	●	●	●	●			
	UVnano™					●	●							
СУЧАСНІСТЬ	Авточистка					●	●							
	Виявлення низького рівня холодоагенту	○	○	○	○	○	○	○	○	○	○			
	Вбудований Wi-Fi	●	●	●	●	●	●	●	●	●	●	●	●	●
	Розумна діагностика	○	○	○	○	○	○	○	○	○	○			
	Мобільний LG MV	●	●	●	●	●	●	●	●	●				
ДОВГО-ВІЧНІСТЬ	GoldFin™	○	○	○	○	○	○	○	○	○				
МУЛТИ	Сумісність з мультиспліт системами	●	●	●	●	●	●	●	●	●				

※ Функція ThinQ UP перебуває на стадії розробки та планується до поетапного запуску, що може відрізнятися залежно від країни та моделі.

※ Відповідно до нашої політики постійного вдосконалення продукту, технічні характеристики, дизайн та функції можуть бути змінені без попереднього повідомлення.

на основі DUAL Inverter HeatPump Compressor™

※ Компресор із подвійним інверторним тепловим насосом застосовується лише до одинарного розділення. Технічні характеристики можуть відрізнятися для кожної моделі.

Що таке подвійний інверторний компресор?

Компресор - це серце кондиціонера. Завдяки DUAL Inverter HeatPump Compressor кондиціонер охолоджує швидше, служить довше та працює тихіше.

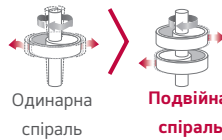


Підвищена надійність обладнання

DUAL Inverter HeatPump Compressor має подвійну спіраль, яка має покращений баланс та стабілізує вал, що призводить до зменшення вібрації та зменшення рівня звукового тиску. Зменшення вібрації зменшує ймовірність тріщин трубопроводу.

ALVC (активний контроль низької вібрації)

Подвійна спіраль компенсує дисбаланси, які є основними причинами вібрації та шуму, забезпечуючи обертання компресора без вібрації, особливо на низьких обертах.



40% збільшення крутного моменту

Як це працює

Подвійна спіраль з розширеним діапазоном роботи

Двигун компресора з більшою частотою обертання є енергоефективним і має вищу об'ємну потужність швидкого охолодження, ніж будь-які звичайні компресори.



Низький рівень шуму

Кондиціонери LG працюють із низьким рівнем шуму 19 дБ.

※ Технічні характеристики можуть відрізнятися для кожної моделі.

Як це працює

Унікальний косий вентилятор LG

Завдяки мінімізації поверхневого тиску лопатей вентилятора, під час контакту з повітрям, шум, створюваний кондиціонером, зменшується до надзвичайно низького рівня.



15% нахилений стабілізатор

Двигун вентилятора BLDC

Завдяки великому крутному моменту, неодимовим магнітам, а також точному контролю швидкості (13 кроків регулювання), двигун BLDC забезпечує більший об'єм повітря та високий статичний тиск, одночасно зберігаючи низькі електричні та механічні шуми.



Покращений двигун

Звичайний двигун змінного струму

- Низька ефективність.
- Складний точний контроль швидкості.

Двигун BLDC

- Низький електричний і механічний шум.
- Надійний точний контроль швидкості.

Перевага

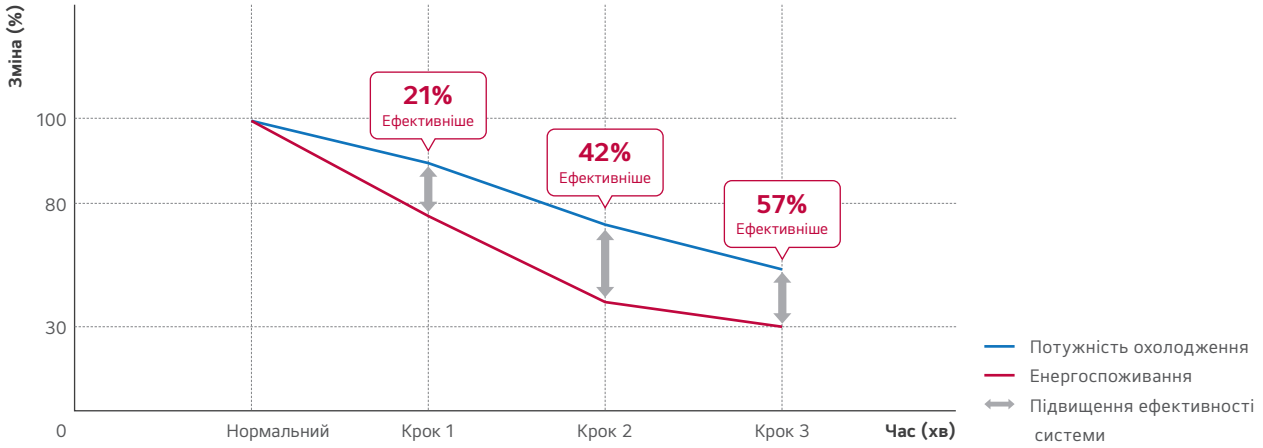


Активний контроль енергії

Функція Active Energy Control від LG працює в чотири етапи, динамічно регулюючи рівень споживання енергії та потужність охолодження. Це досягається завдяки точному контролю максимальної частоти двигуна компресора.

※ Технічні характеристики можуть відрізнятися для кожної моделі. ※ Залежить від умов експерименту.
 ※ При підключенні до Multi ODU функція Active Energy Control може не підтримуватися. ※ Active Energy Control працює лише в режимі охолодження.

Концепція та переваги



※ Умови тестування: нормальна температура (температура в приміщенні в режимі охолодження: 28°C, температура на вулиці: 32°C)
 ※ Тестова модель: DC12RH

Як це працює

КРОК 1 100% споживання енергії

Підходить для багатьох людей з високим рівнем активності.



КРОК 2 80% споживання енергії

Ідеально підходить для меншої кількості людей і помірного рівня активності.



КРОК 3 60% споживання енергії

Призначений для ще меншої кількості людей з низьким рівнем активності.



КРОК 4 40% споживання енергії

Призначений для найменшої кількості людей без активності.



Швидке охолодження


Охоложене повітря швидко досягає всіх куточків кімнати, зберігаючи простір прохолодним і комфортним.

※ Технічні характеристики можуть відрізнятися для кожної моделі. ※ Залежить від умов експерименту.

Більш продуктивний вентилятор

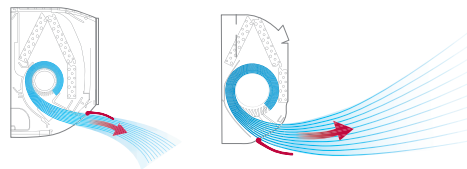
Відчуйте збільшений на 25% вентилятор, який генерує більшу кількість повітря для ефективного та швидкого охолодження.

25%
Більший (розмір вентилятора)



Вихід охолодження

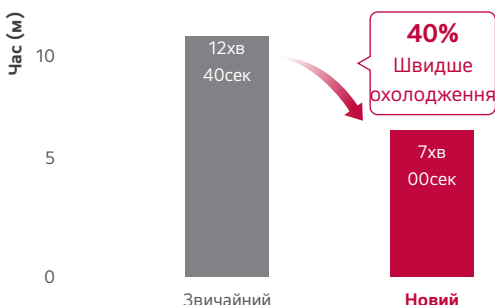
Більший та оптимально сконструйований вихід забезпечує більшу кількість повітря, швидше охолоджує більшу площу та створює більш комфортне середовище.



Звичайний

LG

Результат тесту



※ 26,5°C Порівняння часу досягнення
 ※ Тестова модель
 - Звичайний: TS-H2465DA0
 - Новий: US-Q242Kху0
 ※ Умови тестування:
 Температура в приміщенні 33°C, зовнішня температура 35°C,
 Відносна вологість 60%, задана температура 26°C
 Розмір кімнати для тестування: 4,3м x 7,0м x 2,3м

Швидкий обігрів


Побутові кондиціонери LG задовольняють потреби користувачів, споживаючи менше енергії та нагріваючи більший простір за короткий період. Це створює теплі та комфортні умови проживання.

※ Технічні характеристики можуть відрізнятися для кожної моделі. ※ Залежить від умов експерименту.

Як це працює

4-стороннє автоматичне повертання (просте керування потоком повітря)

Функція 4-стороннього автоматичного повороту динамічно регулює потік повітря залежно від навколишнього середовища. Це забезпечує оптимальний розподіл теплого повітря по житлових приміщеннях, сприяючи швидкому та ефективному обігріву.



Вертикальний потік повітря

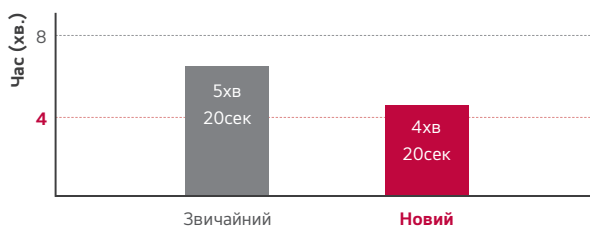
Під час обігріву лопатка направляє тепле повітря вниз, забезпечуючи приємну та збалансовану температуру в приміщенні.



70°
Вертикальний потік повітря


Перевага та результат тесту

22% Швидкого обігріву



※ Умови тестування:
 Температура на вулиці: 7°C, Температура в приміщенні: 12°C,
 Вологість: 87%, Пульт дистанційного керування: потужність 30°C

Зміни температури протягом 20 хвилин




※ Умови тестування:
 Температура на вулиці: 7°C, Температура в приміщенні: 12°C,
 Вологість: 87%, Пульт дистанційного керування: потужність 30°C

Очищення заморожуванням

Відчуєте постійну свіжість, оскільки наша інноваційна технологія «Очищення заморожуванням» забезпечує чистий випарник, забезпечуючи проходження свіжого та чистого повітря.

При використанні кондиціонера часто виникають побоювання щодо чистоти повітря, яке він виробляє. Внутрішня частина кондиціонера, будучи темним і вологим середовищем, схильна до забруднення пилом та бактеріями.



Як це працює

Процес «Очищення заморожуванням» передбачає створення шару льоду, який ефективно відокремлює речовини, що викликають запах, у тому числі пил і бактерії, накопичені на випарнику. Коли лід тане, ці забруднення ефективно змиваються дренажною водою, забезпечуючи механізм ретельного очищення.



Крок 1

Брудний

внутрішній блок
кондиціонера



Крок 2

Заморожування



Крок 3

Розморожування та миття



Крок 4

Сушіння



※ Робочі умови: 21 ~ 32°C (в приміщенні) / 21 ~ 37°C (на вулиці)

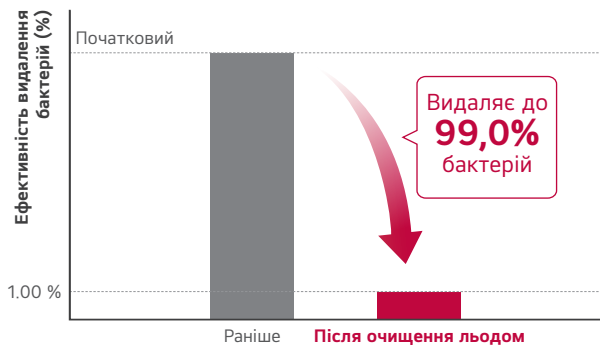
※ Режим «Очищення заморожуванням» можна активувати лише через ThinQ.

Перевага та підтвердження

Періодично очищуйте внутрішню частину кондиціонера повітря, що зазвичай є складним завданням технічного обслуговування, щоб підтримувати випарник у чистоті.

Результат тесту (ефективність видалення бактерій)

Наша функція «Очищення заморожуванням» була ретельно протестована та доведена, що видаляє до 99,0% залишкових бактерій на випарнику, забезпечуючи гігієнічне та здорове середовище.



※ Цей результат тесту отримав звіт про тестування на 99,0% зниження Pseudomonas aeruginosa від міжнародно визнаної лабораторії, який може відрізнитися залежно від фактичного середовища.

※ Тестовий заклад: TÜV Rheinland.

※ Тестова модель: SQ07EDETHN(SE), SQ06BDAAWAJ(SA), SQ07SDJBN(SJ), SQ09MDKWAN(SK).

※ Тестові бактерії: підтверджено до 99% зниження рівня "Pseudomonas aeruginosa".

Plasmaster™ Ionizer⁺⁺

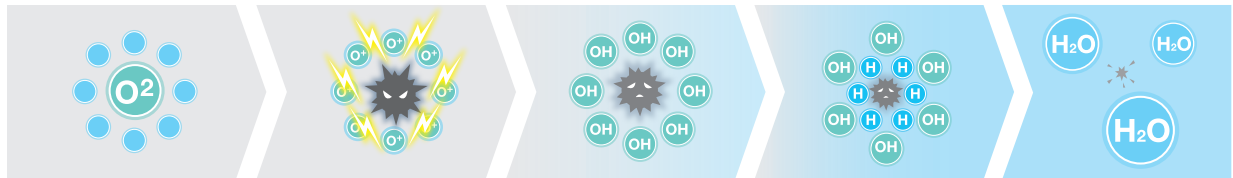
Потужний Plasmaster™ Ionizer⁺⁺ усуває неприємні запахи, а також кишкову паличку та стафілокок на поверхнях, використовуючи понад 8 мільйонів іонів. Відчуйте безпечніше та чистіше середовище в приміщенні.

- ※ Технічні характеристики можуть відрізнятися для кожної моделі.
- ※ Залежить від умов експерименту.

Як це працює

Зменшення та дезодорація (використовує понад 8 мільйонів іонів)

Plasmaster Ionizer⁺ зменшує E.coli та Staphylococcus на поверхні за допомогою понад 8 мільйонів іонів.



Виділення іонів у повітря

Іони виділяються в повітря.

Оточення іонами шкідливих речовин

H- і O- зв'язок з шкідливими частинками.

Утворення радикалів OH

Радикали OH деактивують шкідливі речовини.

Хімічна реакція

Радикали OH зв'язуються з H частинки.

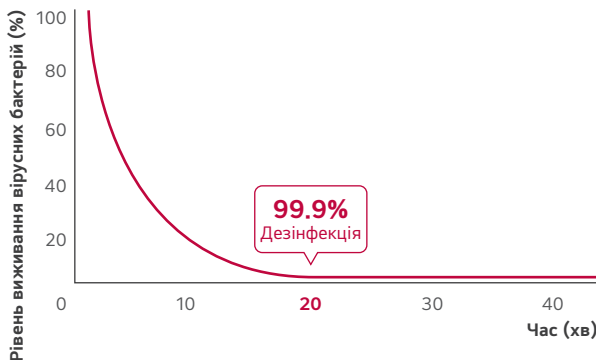
Дезінфекція

Виробляються молекули H₂O.

Результат тесту

Ефективне зниження забруднення

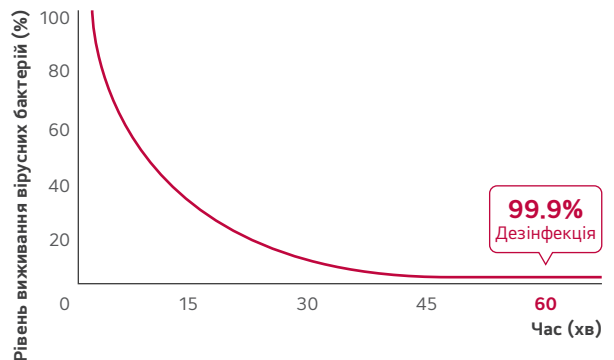
Видалення бактерій E.coli понад 99,9% за 20 хв



- ※ Умови тестування:
Простір: 30м³ камери (вимірювання із зразком у центрі тестової камери)
Температура та вологість: нормальна
Бактерії: кишкова паличка E Coli
Перевірено Intertek & TÜV Rheinland

Стерилізація стафілококів


Видалення Staphylococcus aureus понад 99,9% за 60 хв



- ※ Умови тестування:
Простір: 30м³ камери (вимірювання із зразком у центрі тестової камери)
Температура та вологість: нормальна
Бактерії: Staphylococcus Aureus
Перевірено Intertek & TÜV Rheinland

Перевага та підтвердження

Іонізатор LGE, відомий як «Plasmaster Ionizer Plus», продемонстрував здатність видаляти понад 99,9% бактерій, включаючи Escherichia coli, Pseudomonas aeruginosa та Staphylococcus aureus.



Антиалергенний фільтр

У той час, як потік повітря від кондиціонера може викликати симптоми, пов'язані з алергією або астмою, пристрої LG оснащені внутрішнім фільтром, призначеним для поглинання шкідливих частинок, таких як пилові кліщі, пилок, грибки та цвіль, які циркулюють у повітрі. Це забезпечує чистіше середовище без алергенів.

※ Технічні характеристики можуть відрізнятися для кожної моделі.

Як це працює

Видаляє речовини, що викликають алергію, такі як пилові кліщі, яких можна знайти в повітрі.



Сертифікація



Сертифіковано AllergyUK

* Застереження щодо умов тестування

Фільтр з покриттям для поглинання шкідливих речовин ефективно очищає повітря від алергенів, таких як кліщі домашнього пилу, грибки та цвіль.

Allergy UK, всесвітньо-відома британська благодійна організація, надає допомогу дорослим і дітям, які страждають від алергії. Заснована у 1991 році під назвою **British Allergy Foundation**, у 2002 році організація отримала сучасну назву - **Allergy UK**. Allergy UK сертифікує певні продукти, які ефективно борються з алергенами, та відзначає їх спеціальним знаком якості.

UVnano™

Ця технологія захищає вентилятор всередині пристрою від бактерій на 99,99% за допомогою ультрафіолетового світла, щоб забезпечити чисте повітря, що проходить через нього.

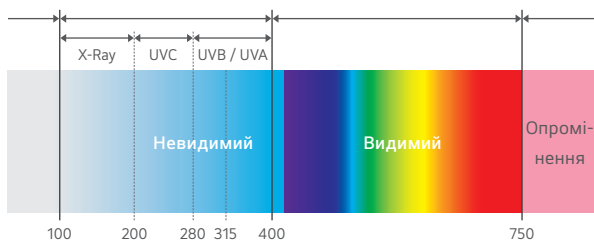
※ UVnano — це інтегрована маркетингова назва, яка стосується всієї побутової техніки LG Electronics і є складовою частиною слів UV (ультрафіолет) і нанометр (одиниця довжини).

Що таке UVnano™ і як вона працює?


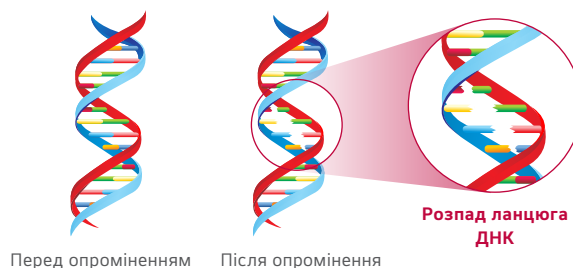
- Випромінювання ультрафіолетових променів з довжиною хвилі UVC безпосередньо пошкоджує ДНК мікроорганізмів (бактерій/плісняви/вірусів), унеможливаючи їх розмноження.
- Високе поглинання в ДНК на довжинах хвиль від 260 до 270нм

Ефективність поглинання ДНК за довжиною хвилі

Електромагнітний спектр і види



Ядерна послідовність руйнування (ланцюг)



Перевага та підтвердження

Зберігайте вентилятор на 99,99% чистішим від бактерій для чистішого повітря.



Видаляє до 99,99% бактерій із внутрішнього вентилятора.



- ※ Тестовий стан
- Тестова модель: S3NM12JL1GA(SJ), S3NM24K21GA(SK)
- Стандарт тестування: метод тестування LG із посиланням на ISO 20743:2007
- Бактерії: Staphylococcus aureus, Staphylococcus epidermidis, Klebsiella pneumoniae


※ Відповідно до нашої політики постійного вдосконалення продукції, технічні характеристики, дизайн та функції можуть бути змінені без попереднього повідомлення.
 ※ Технічні характеристики можуть відрізнятися залежно від моделі.

Авточистка

Внутрішня частина кондиціонера підтримується в чистоті шляхом висушування теплообмінника, а потім повторного очищення внутрішньої частини.

※ Технічні характеристики можуть відрізнятися для кожної моделі.


Основною причиною запаху в кондиціонерах є цвіль і бактерії, що ростуть на теплообміннику. Ці мікроби можуть поширюватися, коли теплообмінник вологий.



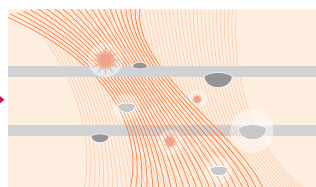
Як це працює

Очищає фільтр регулярним потоком повітря

Функція комплексного автоматичного очищення запобігає утворенню бактерій і цвілі на теплообміннику, забезпечуючи покращене середовище.



Завдяки осушенню, функція автоматичного очищення запобігає утворенню потенційно шкідливих речовин на поверхні теплообмінника.



Завдяки вдосконаленій функції дезодорації середовище в приміщенні залишається без запаху.



Запобігає забрудненню теплообмінника різними мікробами та бактеріями.

Перевага

Видаляє шкідливі частки

Автоматичне очищення забезпечує чисте повітря, запобігаючи накопиченню бактерій, цвілі та запахів у внутрішньому блоці.

※ Відповідно до нашої політики постійного вдосконалення продукції, технічні характеристики, дизайн та функції можуть бути змінені без попереднього повідомлення.

※ Технічні характеристики можуть відрізнятися залежно від моделі.

Виявлення низького рівня холодоагенту

Отримуйте завчасні сповіщення про низький рівень холодоагенту, щоб захистити свій кондиціонер від потенційного пошкодження.

Як це працює

Раннє виявлення низького рівня холодоагенту

Кондиціонер оснащений механізмом автоматичного вимкнення при виявленні низького рівня холодоагенту, що забезпечує проактивний захист.



3 контрольні точки для низького рівня холодоагенту

- 1 Температура теплообмінника відносно низька.
- 2 Зовнішній блок функціонує належним чином.
- 3 Споживання енергії дотримується стандартної схеми.



Якщо будь-яка з вищезазначених умов не виконується, то після 15 хвилин роботи кондиціонера (максимум у чотирьох випадках) буде виявлено низький рівень холодоагенту, що призведе до автоматичного вимкнення для підвищення безпеки системи.

※ Ця функція працює лише за таких умов:
 - Температура в приміщенні/на вулиці не менше 20°C
 - Режим охолодження та осушення повітря

Переваги

Довший термін служби кондиціонера



Коли виявляється низький рівень холодоагенту, на дисплеї по черзі відображаються «CH» та «38», що забезпечує чітку візуальну індикацію проблеми.



Плавлення внутрішнього ізолятора



Вигорання мастила



Вигорання ротора



※ На дисплеї деяких моделей по черзі відображаються CH та 38.

※ Залежно від експериментальних умов.

※ Під час підключення до Multi ODU ця функція може не підтримуватися.

※ Відповідно до нашої політики постійного вдосконалення продукції, технічні характеристики, дизайн та функції можуть бути змінені без попереднього повідомлення.

※ Технічні характеристики можуть відрізнятися залежно від моделі.

Низький нагрів

Захист від замерзання приміщення взимку.

Важливо

Менше хвилюйтеся про холод, який завдає шкоди вашому дому, поки вас немає. Низькі температури можуть пошкодити системи водопостачання, меблі та побутову техніку, що призведе до дорогого ремонту та дискомфорту.

«Мойй родині доводиться подорожувати тиждень холодною зимою... Що, як мінусові температури пошкодять нашу водопровідну систему та предмети домашнього вжитку? Нас це турбує!»



Як це працює

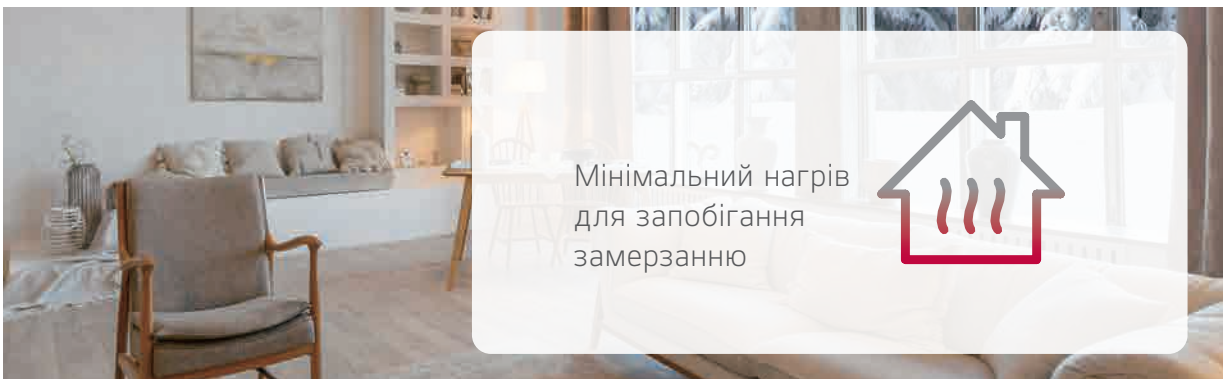
Активуйте функцію низького обігріву, щоб підтримувати безпечну температуру в приміщенні, навіть коли вас немає вдома. Замість повної зупинки кондиціонер регулює температуру в приміщенні приблизно до 10°C. Якщо температура падає до 9°C, система активує компресор, щоб відновити її до 10°C. Таке дбайливе обслуговування запобігає замерзанням, водночас заощаджуючи енергію.



※ Ця функція доступна лише в режимі опалення. На внутрішньому блоці відображається напис «LN». Під час роботи в режимі «Низький нагрів» швидкість вентилятора внутрішнього блоку фіксується залежно від сильного вітру, і швидкість вентилятора та напрямок вітру внутрішнього блоку неможливо контролювати.

Переваги

З низьким рівнем обігріву ви можете подорожувати зі спокоєм, знаючи, що ваш житловий простір захищений від мінусових температур. Мінімальне опалення забезпечує комфорт і безпеку вашого дому, водночас зберігаючи низьке споживання енергії.



※ Відповідно до нашої політики постійного вдосконалення продукції, технічні характеристики, дизайн та функції можуть бути змінені без попереднього повідомлення.

※ Технічні характеристики можуть відрізнятись залежно від моделі.

Вбудований Wi-Fi

Легко керуйте своїми кондиціонерами за допомогою смартфонів Android, або iOS із вбудованою функцією Wi-Fi.

※ Технічні характеристики можуть відрізнятися для кожної моделі.

ThinQ

Завантажте програму ThinQ із магазинів програм Google, або Apple.



Як це працює

① Увімкніть «ThinQ» на вашому кондиціонері

Скористайтеся перевагами вбудованого модему Wi-Fi і насолоджуйтеся необмеженими інноваціями.



③ Насолоджуйтеся необмеженими інноваціями

Після реєстрації відчуйте безперебійне підключення та досліджуйте інноваційні функції ThinQ.

Підключення Wi-Fi

Відчуйте індивідуальний комфорт із підключенням Wi-Fi. Кожен член сім'ї може налаштувати температуру кондиціонера та швидкість вентилятора за допомогою свого додатка, зберігаючи налаштування для використання в майбутньому. Ці персоналізовані налаштування можна зберегти для кожного окремого кондиціонера.

Кілька пристроїв



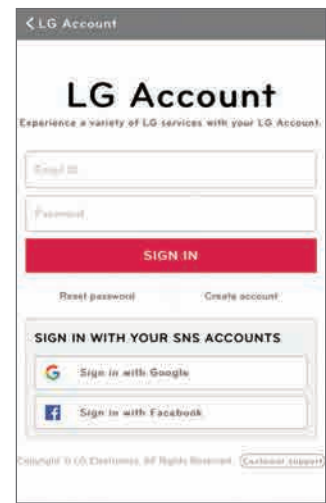
Мультиконтроль



※ Можуть керувати кілька користувачів, але не одночасно.

② Легка реєстрація та вхід

Виконайте інтерактивні кроки налаштування, щоб активувати вражаючі функції ThinQ, налаштувавши обліковий запис LG.



Перевага

Просте управління різними функціями



Енергомоніторинг



Розумна діагностика



Управління фільтрами

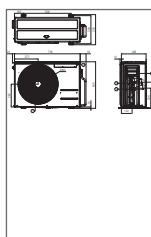


Інтегроване керування побутовою технікою

Контролюйте та керуйте своїми приладами LG з одного місця.



Пряме управління



Енергомоніторинг



Розумна діагностика



Управління фільтрами

Доступ до вашого кондиціонера в будь-який час і з будь-якого місця за допомогою пристрою, обладнаного Wi-Fi, і ексклюзивного додатка для керування LG ThinQ.



※ Відповідно до нашої політики постійного вдосконалення ThinQ App, технічні характеристики, дизайн і функції можуть бути змінені без попереднього повідомлення.

Розумна Діагностика

Розумна Діагностика дозволяє дистанційно контролювати справність вашого кондиціонера.

- ※ Технічні характеристики можуть відрізнятися для кожної моделі.
- ※ При підключенні до Multi ODU функція Smart Diagnosis може не підтримуватися.

Що таке Розумна Діагностика?


Розумна Діагностика дозволяє користувачам зручно перевіряти налаштування, установку, усунення несправностей та іншу інформацію безпосередньо зі смартфона.

- ※ Спирається на широке використання смартфонів і пропонує більшу диверсифікацію USP
- ※ Ідеально підходить для споживачів, які не можуть переглядати інформацію про свій кондиціонер на дисплеї чи пульті дистанційного керування.

Як це працює

Вбудована модель Wi-Fi

Скориставшись додатком ThinQ і натиснувши «Почати інтелектуальну діагностику», можна зручно контролювати та перевіряти результати діагностики через Wi-Fi.



Моделі без вбудованого WiFi модуля



Перевага

Легко зрозумілі повідомлення про помилки спрощують процес пошуку рішень і роблять звернення до сервісного центру простим і зручним.

Користувач **Інсталятор та SVC**

ThinQ™
ThinQ server

Для споживача



- Легко перевіряйте робочий стан продукту, навіть без дисплея, або з обмеженою інформацією.
- Економте енергію, відстежуючи ключову робочу інформацію та енергоспоживання.
- Використовуйте Посібник з технічного обслуговування, щоб покращити продуктивність пристрою та подовжити термін служби виробу.

Для інсталятора та SVC



- Отримайте краще розуміння продукту, легко підтверджуючи робочий стан і інформацію.
- Інтуїтивно діагностуйте проблеми, порівнюючи поточні та минулі дані про використання.
- Підтримуйте можливості встановлення та зменшуйте кількість помилок шляхом швидкого підтвердження робочого стану пристрою.

※ Відповідно до нашої політики постійного вдосконалення ThinQ App, специфікації, дизайн і функції можуть бути змінені без попереднього повідомлення.

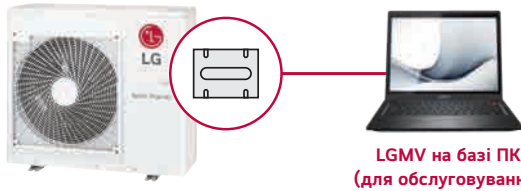
Мобільний LG MV (діагностика)

LG MV спрощує перевірку і моніторинг блоків кондиціонування повітря для інженерів, забезпечуючи легкий доступ через ваш смартфон, або ПК.


※ Технічні характеристики можуть відрізнятися для кожної моделі.

Версія для ПК

Модуль LGMV (для обслуговування)



LGMV на базі ПК
(для обслуговування)



Інформація про операцію

Перегляд циклу

Інформація про внутрішній та зовнішній блоки

Цикл і клапани

Датчики та електрика

Діаграма циклу

Версія для смартфона



Встановлення/
Інженер SVC

Мобільний
LGMV



Дані
моніторингу

Діагностика

Введення в
експлуатацію

Посібник з
усунення
несправностей

Технічні спеціалісти можуть не лише переглядати інформацію про цикл за допомогою схем і графіків, але також можуть легко перевіряти статуси помилок (посібник з усунення несправностей) і негайно вживати заходів.

※ Для користувачів Android або iOS: знайдіть «Mobile LGMV» у Google Play, або Apple Store і продовжте завантаження.

※ Додаткова вимога: модем Wi-Fi (PWFMD200) потрібен як додатковий аксесуар.

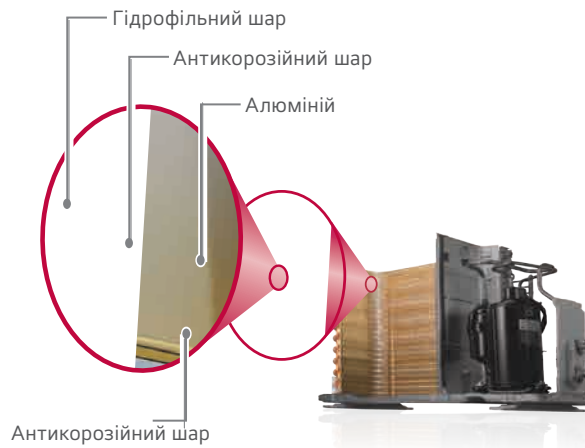
Gold Fin™

Покриття Gold Fin™ захищає поверхню теплообмінника від непотрібного зносу та корозії.

Як це працює

Стойкий до корозії захисний шар

Спеціальне покриття золотистого кольору на ребрі теплообмінника запобігає корозії, подовжуючи термін служби пристрою.




※ Технічні характеристики можуть відрізнятися для кожної моделі.

※ Залежить від умов експерименту.

Результат тесту

Звичайне покриття



* Test result: 360 hrs. after being exposed to sodium chloride

Gold Fin™



※ Тестовий стан
- Стандарт випробування: ISO9227:2017, ISO10289:1999, ASTM B 117, випробування сольовим туманом
- Тестовий зразок: лист Al Fin (100мм, 70 X 150мм) + органічне покриття (1,65г/м²)
- Умови налаштування: (35±2)°C, 6,5 ~ 7,2рН, (5±1)% NaCl розпилений соляний туман, 5000 годин
- Результат випробування: не більше 0,05% коефіцієнта площі корозії. (понад R.N. 9,5)



TUV підтверджує, що «Gold II Fin» з покращеною стійкістю до корозії має менше 0,05% площі корозії після 5000 годин випробування соляним туманом. TUV підтвердив, що площа корозії Gold Fin™ не перевищує 0,05% (понад R.N. 9,5)



LG бере участь у програмі ECP для програми EUROVENT AC. Перевірити чинність сертифікації: www.eurovent-certification.com

Шедевр вашого інтер'єру: ARTCOOL Gallery Premium

Трансформуйте свій простір за допомогою ідеального поєднання функціональності та мистецтва. Artcool Gallery Premium бездоганно поєднує стиль, технології та комфорт у вашому домі.

- Стильний дизайн: Дерев'яна рамка має естетичний вигляд та покращить декор будь-якої кімнати.
- Дисплей FHD: 27-дюймовий дисплей Full HD прикрашає передню панель, пропонуючи динамічне налаштування.
- Персональний штрих: Легко завантажуйте та змінійте зображення або демонструйте власні фотографії за допомогою програми LG ThinQ, роблячи кондиціонер унікальним.
- Центр розваг: Транслюйте екран смартфона Android на великому екрані Artcool Gallery
- Розумний дисплей: Віджет кондиціонера інформує вас про споживання енергії, потреби в обслуговуванні та робочий стан з першого погляду.
- Інтеграція зі смартфоном: Відображає свій смартфон Android у галереї ARTCOOL для більшого дисплея (лише для ОС Android*).
- Комфорт та гігієна
- 3D-керування непрямым потоком повітря та прихованими заслінками: Забезпечує оптимальне охолодження без дискомфорту від прямого вітру.
- Іонізатор Plasmaster™+: Видаляє 99,9% прилиплих бактерій для чистішого повітря.
- Очищення заморожуванням та автоматичне очищення+: Забезпечує бездоганну чистоту пристрою завдяки інноваційним режимам очищення.
- Контроль комфортної вологості: Підтримує ідеально збалансоване середовище.

З ARTCOOL 2nd Evolution Gallery ви не просто отримуєте кондиціонер, а й удосконалюєте свій інтер'єр шедевром дизайну та технологій.

Спліт

ЕФЕКТИВНІСТЬ				A09GA2	A12GA2
Продуктивність	Охолодження	Мін. / Номінальна / Макс	кВт	0.89 / 2.6 / 3.7	0.89 / 3.7 / 4.0
	Обігрів	Мін. / Номінальна / Макс	кВт	0.89 / 3.3 / 4.1	0.89 / 4.0 / 4.7
	Обігрів -7 °C	Макс	кВт	2.6	3.2
Вхідна потужність	Охолодження	Мін. / Номінальна / Макс	Вт	200 / 623 / 1,400	200 / 1,057 / 1,450
	Обігрів	Мін. / Номінальна / Макс	Вт	200 / 808 / 1,650	200 / 1,078 / 1,650
Діапазон роботи	Охолодження	Мін. / Номінальна / Макс	A	1.1 / 3.0 / 6.0	1.1 / 4.6 / 6.2
	Обігрів	Мін. / Номінальна / Макс	A	1.1 / 3.7 / 7.2	1.1 / 4.8 / 7.2
EER			Вт/Вт	4.17	3.5
SEER			-	7.3	7.0
COP			Вт/Вт	4.08	3.71
Р дизайн Н (Середнє / тепліше)			-	4.3 (5.0)	4.3 (5.0)
Р дизайн С / Р дизайн Н			кВт	2.6 / 2.8	3.7 / 2.8
Енергоетикетка (Шкала від A+++ до D)	Охолодження		-	A++	A++
	Обігрів (Середнє / тепліше)		-	A+ (A++)	A+ (A++)
Річне споживання енергії	Охолодження		кВт/год	124	184
	Обігрів (Середнє / тепліше)		кВт/год	911 (413)	911 (413)
ВНУТРІШНІ				A09GA2	A12GA2
Розміри (Ш × В × Г)	НЕТТО		мм	652 × 158 × 652	652 × 158 × 652
	БРУТТО		мм	744 × 235 × 736	744 × 235 × 736
Вага	НЕТТО		кг	20	20
Тип повітряного фільтра				Попередній фільтр (миється)	Попередній фільтр (миється)
Витрата повітря	Охолодження	SH / H / M / L	м³/мін	11.0 / 10.0 / 8.0 / 6.0	11.0 / 10.0 / 8.0 / 6.0
	Обігрів	SH / H / M / L	м³/мін	11.0 / 10.0 / 8.0 / 6.0	11.0 / 10.0 / 8.0 / 6.0
Рівень звукового тиску	Охолодження	SH / H / M / L / SL	дБ(A)	- / 42 / 36 / 28 / 20	- / 42 / 36 / 28 / 20
	Обігрів	SH / H / M / L	дБ(A)	- / 42 / 36 / 28	- / 42 / 36 / 28
Рівень звукової потужності			дБ(A)	60	60
Коефіцієнт осушення			л/год	1.1	1.3
Розмір зливного шланга	O.D, I.D		мм	21.5, 16	21.5, 16
ЗОВНІШНІ				A09GA2	A12GA2
Розміри (Ш × В × Г)	НЕТТО		мм	770 × 545 × 288	770 × 545 × 288
	БРУТТО		мм	920 × 593 × 388	920 × 593 × 388
Вага	НЕТТО		кг	29.9	29.9
Діапазон роботи	Охолодження		°C DB	-15 ~ 48	-15 ~ 48
	Обігрів		°C DB	-15 ~ 24	-15 ~ 24
Джерело живлення			Ø, В, Гц	1, 220 ~ 240, 50	1, 220 ~ 240, 50
Рівень звукового тиску	Охолодження	Номінальний	дБ(A)	50	50
	Обігрів	Номінальний	дБ(A)	53	53
Рівень звукової потужності			дБ(A)	62	62
Витрата повітря		Макс	м³/мін	35.0	35.0
Автоматичний вимикач			A	15	15
Кабель живлення			No. × мм²	3 × 1.0	3 × 1.0
Кабель живлення та зв'язку			No. × мм²	4 × 1.0 (Включаючи Землю)	4 × 1.0 (Включаючи Землю)
Холодоагент	Тип / ПГП (потенціал глобального потепління)		-	R32 / 675	R32 / 675
	Попередньо заправлена кількість / т-CO ₂ -екв.		кг	0.8 / 0.540	0.8 / 0.540
	Без дозаправлення		м	10.0	10.0
Трубопроводи	Додаткова заправка		г/м	20	20
	Розмір	Рідкий	мм	Ø 6.35	Ø 6.35
Максимальні відстані		Газоподібний	мм	Ø 9.52	Ø 9.52
	Довжина трубопроводу	Мін. / Стандарт / Макс.	м	3 / 7.5 / 20	3 / 7.5 / 20
	Без дозаправлення		м	10.0	10.0
Макс. різниця висот			м	10.0	10.0
Компресор	Тип		-	Інверторний подвійний роторний	Інверторний подвійний роторний
АКСЕСУАРИ ТА ІНШЕ					
Сумісність з мультиспліт системами				Так	Так
PI 485				Так	Так
Сухий контакт				Так	Так
Дротовий пульт дистанційного керування				Так	Так

* : Значення звукового тиску не заявлене в програмі Eurovent.

※ Цей продукт містить фторовані парникові гази (R32).

※ С : Сон / Н : Низький / С : Середній / В : Високий

※ ПГП : Потенціал глобального потепління

※ т-CO₂екв : F-газ (кг)*ПГП/1000

※ В : Доступно або застосовується / - : Недоступно або не застосовується

※ Відповідно до нашої політики постійного вдосконалення продукту, специфікації, дизайн та функції можуть бути змінені без попереднього повідомлення.



DUAL Inverter
Heat Pump
Спліт



LG бере участь у програмі ECP для програми EUROVENT AC. Перевірити чинність сертифікації: www.eurovent-certification.com



Wi-Fi



Кондиціонер, розроблений для ідеального встановлення в будь-якому приміщенні

- ARTCOOL 2nd Evolution ARTCOOL GALLERY SPECIAL для бездоганної інтеграції з вашими відчуттями та інтер'єром
 - Дерев'яна рама, стиль дизайну інтер'єру (чорна рама є опцією)
 - Легко змінійте зображення та продемонструйте свій власний стиль
 - Потік повітря: 3D непрямий потік повітря, керування прихованими жалюзі, іонізатор Plasmaster™++
- Комфортний контроль вологості, очищення від замерзання, автоматичне очищення+

ЕФЕКТИВНІСТЬ				A09GA1	A12GA1
Продуктивність	Охолодження	Мін. / Номінальна / Макс	кВт	0.89 / 2.6 / 3.7	0.89 / 3.7 / 4.0
	Обігрів	Мін. / Номінальна / Макс	кВт	0.89 / 3.3 / 4.1	0.89 / 4.0 / 4.7
	Обігрів -7 °C	Макс	кВт	2.6	3.2
Вхідна потужність	Охолодження	Мін. / Номінальна / Макс	Вт	200 / 623 / 1,400	200 / 1,057 / 1,450
	Обігрів	Мін. / Номінальна / Макс	Вт	200 / 808 / 1,650	200 / 1,078 / 1,650
Діапазон роботи	Охолодження	Мін. / Номінальна / Макс	A	1.1 / 3.0 / 6.0	1.1 / 4.6 / 6.2
	Обігрів	Мін. / Номінальна / Макс	A	1.1 / 3.7 / 7.2	1.1 / 4.8 / 7.2
EER			Вт/Вт	4.17	3.5
SEER			-	7.3	7.0
COP			Вт/Вт	4.08	3.71
Р дизайн Н (Середнє / тепліше)			-	4.3 (5.0)	4.3 (5.0)
Р дизайн С / Р дизайн Н			кВт	2.6 / 2.8	3.7 / 2.8
Енергоетикета (Шкала від A+++ до D)	Охолодження		-	A++	A++
	Обігрів (Середнє / тепліше)		-	A+ (A++)	A+ (A++)
Річне споживання енергії	Охолодження		кВт/год	124	184
	Обігрів (Середнє / тепліше)		кВт/год	911 (413)	911 (413)
ВНУТРІШНІ				A09GA1	A12GA1
Розміри (Ш × В × Г)	НЕТТО		мм	652 × 158 × 652	652 × 158 × 652
	БРУТТО		мм	744 × 235 × 736	744 × 235 × 736
Вага	НЕТТО		кг	16.7	16.7
Тип повітряного фільтра				Попередній фільтр (миється)	Попередній фільтр (миється)
Витрата повітря	Охолодження	SH / H / M / L	м³/мін	11.0 / 10.0 / 8.0 / 6.0	11.0 / 10.0 / 8.0 / 6.0
	Обігрів	SH / H / M / L	м³/мін	11.0 / 10.0 / 8.0 / 6.0	11.0 / 10.0 / 8.0 / 6.0
Рівень звукового тиску	Охолодження	SH / H / M / L / SL	дБ(A)	- / 42 / 36 / 28 / 20	- / 42 / 36 / 28 / 20
	Обігрів	SH / H / M / L	дБ(A)	- / 42 / 36 / 28	- / 42 / 36 / 28
Рівень звукової потужності			дБ(A)	60	60
Коефіцієнт осушення			л/год	1.1	1.3
Розмір зливного шланга	O.D, I.D		мм	21.5, 16	21.5, 16
ЗОВНІШНІ				A09GA1	A12GA1
Розміри (Ш × В × Г)	НЕТТО		мм	770 × 545 × 288	770 × 545 × 288
	БРУТТО		мм	920 × 593 × 388	920 × 593 × 388
Вага	НЕТТО		кг	29.9	29.9
Діапазон роботи	Охолодження		°C DB	-15 - 48	-15 - 48
	Обігрів		°C DB	-15 - 24	-15 - 24
Джерело живлення			Ø, В, Гц	1, 220 - 240, 50	1, 220 - 240, 50
Рівень звукового тиску	Охолодження	Номінальний	дБ(A)	50	50
	Обігрів	Номінальний	дБ(A)	53	53
Рівень звукової потужності			дБ(A)	62	62
Витрата повітря	Макс		м³/мін	35.0	35.0
Автоматичний вимикач			A	15	15
Кабель живлення			Но. × мм²	3 × 1.0	3 × 1.0
Кабель живлення та зв'язку			Но. × мм²	4 × 1.0 (Включаючи Землю)	4 × 1.0 (Включаючи Землю)
Холодоагент	Тип / ПГП (потенціал глобального потепління)		-	R32 / 675	R32 / 675
	Попередньо заправлена кількість / т-CO ₂ -екв.		кг	0.8 / 0.540	0.8 / 0.540
	Без дозаправлення		м	10.0	10.0
	Додаткова заправка		г/м	20	20
Трубопроводи	Розмір	Рідкий	мм	Ø 6.35	Ø 6.35
		Газоподібний	мм	Ø 9.52	Ø 9.52
Максимальні відстані	Довжина трубопроводу	Мін. / Стандарт / Макс.	м	3 / 7.5 / 20	3 / 7.5 / 20
	Макс. різниця висот	Без дозаправлення	м	10.0	10.0
Компресор	Тип		-	Інверторний подвійний роторний	Інверторний подвійний роторний
АКСЕСУАРИ ТА ІНШЕ					
Сумісність з мультиспліт системами				Так	Так
P1 485				Так	Так
Сухий контакт				Так	Так
Дротовий пульт дистанційного керування				Так	Так

* : Значення звукового тиску не заявлене в програмі Eurovent.

※ Цей продукт містить фторовані парникові гази (R32).

※ С : Сон / Н : Низький / С : Середній / В : Високий

※ ПГП : Потенціал глобального потепління

※ т-CO₂екв : F-газ (кг)*ПГП/1000

※ В : Доступно або застосовується / - : Недоступно або не застосовується

※ Відповідно до нашої політики постійного вдосконалення продукту, специфікації, дизайн та функції можуть бути змінені без попереднього повідомлення.



DUAL Inverter
Heat Pump

Спліт



LG бере участь у програмі ECP для програми EUROVENT AC. Перевірити чинність сертифікації: www.eurovent-certification.com

Інтегруйтеся зі своїми почуттями та внутрішнім світом

- Проактивний контроль енергії: Плавне регулювання рівня споживання енергії та охолоджувальної потужності, забезпечення ефективної роботи в режимі охолодження.
- Іонізатор Plasmaster™+: Попрощайтеся з неприємними запахами та шкідливими бактеріями. Завдяки понад 8 мільйонам іонів, що працюють, насолоджуйтесь безпечнішим та чистішим середовищем у приміщенні, вільним від кишкової палички та стафілокока.
- Антиалергенний фільтр у приміщенні: Дихайте легше завдяки нашому вдосконаленому фільтру, який поглинає шкідливі частинки, такі як пилові кліщі, пилок, грибки та цвілі, забезпечуючи чистіший простір без алергенів.
- Дезінфекція ультрафіолетовим світлом: Підтримуйте вентилятор на 99,99% без бактерій за допомогою ультрафіолетового світла, гарантуючи, що кожен ваш вдих буде чистим, очищеним повітрям.

ЕФЕКТИВНІСТЬ				AC09VK	AC12VK
Продуктивність	Охолодження	Мін. / Номінальна / Макс	кВт	0.89 / 2.5 / 3.7	0.89 / 3.5 / 4.04
	Обігрів	Мін. / Номінальна / Макс	кВт	0.89 / 3.3 / 4.1	0.89 / 4.0 / 5.1
	Обігрів -7 °C	Макс	кВт	2.6	3.0
Вхідна потужність	Охолодження	Мін. / Номінальна / Макс	Вт	200 / 656 / 1,400	200 / 1,080 / 1,400
	Обігрів	Мін. / Номінальна / Макс	Вт	195 / 800 / 1,600	195 / 1,050 / 1,600
Діапазон роботи	Охолодження	Мін. / Номінальна / Макс	A	1.1 / 3.3 / 6.0	1.1 / 4.7 / 6.0
	Обігрів	Мін. / Номінальна / Макс	A	1.1 / 4.0 / 7.0	1.1 / 4.7 / 7.0
EER			Вт/Вт	3.81	3.24
SEER				7.0	6.6
COP			Вт/Вт	4.12	3.81
Р дизайн Н (Середнє / тепліше)				4.0 (4.9)	4.0 (4.9)
Р дизайн С / Р дизайн Н			кВт	2.5 / 2.5	3.5 / 2.5
Енергоетикетка (Шкала від А+++ до D)	Охолодження			A++	A++
	Обігрів (Середнє / тепліше)			A+ (A++)	A+ (A++)
	Охолодження		кВт/год	125	186
Річне споживання енергії	Охолодження		кВт/год	875 (371)	875 (371)
	Обігрів (Середнє / тепліше)				
ВНУТРІШНІ				AC09VK	AC12VK
Розміри (Ш × В × Г)		НЕТТО	мм	837 × 308 × 192	837 × 308 × 192
		БРУТТО	мм	882 × 385 × 253	882 × 385 × 253
Вага		НЕТТО	кг	9.9	9.9
Тип повітряного фільтра				Попередній фільтр (миється), фільтр проти алергії	Попередній фільтр (миється), фільтр проти алергії
Витрата повітря	Охолодження	SH / H / M / L	м³/мін	12.5 / 10.0 / 7.5 / 4.2	12.5 / 10.0 / 7.5 / 4.2
	Обігрів	SH / H / M / L	м³/мін	13.0 / 10.0 / 7.2 / 5.6	13.0 / 10.0 / 7.2 / 5.6
Рівень звукового тиску	Охолодження	SH / H / M / L / SL	дБ(A)	45 / 41 / 35 / 27 / 19	45 / 41 / 35 / 27 / 19
	Обігрів	SH / H / M / L	дБ(A)	45 / 41 / 35 / 27	45 / 41 / 35 / 27
Рівень звукової потужності			дБ(A)	59	59
Коефіцієнт осушення			л/год	1.1	1.3
Розмір зливного шланга		O.D, I.D	мм	215, 16	215, 16
ЗОВНІШНІ				AC09VK	AC12VK
Розміри (Ш × В × Г)		НЕТТО	мм	717 × 495 × 230	717 × 495 × 230
		БРУТТО	мм	836 × 540 × 321	836 × 540 × 321
Вага		НЕТТО	кг	25.1	25.1
Діапазон роботи	Охолодження		°C DB	-10 ~ 48	-10 ~ 48
	Обігрів		°C DB	-10 ~ 24	-10 ~ 24
Джерело живлення			Ø, В, Гц	1, 220 ~ 240, 50	1, 220 ~ 240, 50
Рівень звукового тиску	Охолодження	Номінальний	дБ(A)	48	48
	Обігрів	Номінальний	дБ(A)	50	50
Рівень звукової потужності			дБ(A)	65	65
Витрата повітря		Макс	м³/мін	27.0	27.0
Автоматичний вимикач			A	15	15
Кабель живлення			No. × мм²	3 × 1.0	3 × 1.0
Кабель живлення та зв'язку			No. × мм²	4 × 1.0 (Включаючи Землю)	4 × 1.0 (Включаючи Землю)
Холодоагент	Тип / ПГП (потенціал глобального потепління)			R32 / 675	R32 / 675
	Попередньо заправлена кількість / т-CO ₂ -екв.		кг	0.7 / 0.473	0.7 / 0.473
	Без дозаправлення		м	7.5	7.5
	Додаткова заправка		г/м	20	20
Трубопроводи	Розмір	Рідкий	мм	Ø 6.35	Ø 6.35
		Газоподібний	мм	Ø 9.52	Ø 9.52
Максимальні відстані	Довжина трубопроводу	Мін. / Стандарт / Макс.	м	3 / 7.5 / 15	3 / 7.5 / 15
	Макс. різниця висот	Без дозаправлення	м	7.5	7.5
Компресор	Тип			Інверторний подвійний роторний	Інверторний подвійний роторний
АКСЕСУАРИ ТА ІНШЕ					
Сумісність з мультиспліт системами				Так	Так
PI 485				-	-
Сухий контакт				Так	Так
Дротовий пульт дистанційного керування				Так	Так

* : Значення звукового тиску не заявлене в програмі Eurovent.

※ Цей продукт містить фторовані парникові гази (R32).

※ C : Сон / Н : Низький / С : Середній / В : Високий

※ ПГП : Потенціал глобального потепління

※ т-CO₂екв : F-газ (кг)*ПГП/1000

※ В : Доступно або застосовується / - : Недоступно або не застосовується

※ Відповідно до нашої політики постійного вдосконалення продукту, специфікації, дизайн та функції можуть бути змінені без попереднього повідомлення.



DUAL Inverter[™]
HeatPump
Спліт



LG бере участь у програмі ECP для програми EUROVENT AC. Перевірити чинність сертифікації: www.eurovent-certification.com

ШІ-розширений догляд зі знизеним споживанням енергії

- High SEER: Насолоджуйтесь максимальною продуктивністю та значною економією енергії.
- Soft Air: Залишайтеся комфортно прохолодними завдяки надточному налаштуванню швидкості повітря та температури, уникаючи будь-якого охолодження
- DUAL Vane: Технологія Multi-link оптимізує керування двома окремими лопатями, розширюючи діапазон потоку повітря.
- Comfort Humidity Control: Підтримуйте комфорт без надмірного охолодження, точно регулюючи потік повітря на основі бажаної температури та поточної вологості.
- AI kW Manager (лише в режимі охолодження): Автоматично встановлює етапи енергозбереження на основі вашої цільової електроенергії та інформації про період, забезпечуючи ефективне використання енергії.
- All Cleaning: Пристрій автоматично переходить від очищення до сушіння, підтримуючи гігієну всередині.
- Автоматичне енергозбереження: Виявляє відкриті вікна та активує проактивний режим енергозбереження.
- Sleep Timer: Регулює температуру охолодження на основі моделей використання вашого кондиціонера для спокійної ночі.
- Низький нагрів, іонізатор Plasmaster™++, антиалергенний фільтр, очищення заморозуванням: забезпечення чистішого, здоровішого та комфортнішого середовища в приміщенні.

ЕФЕКТИВНІСТЬ				H09S1D	H12S1D	H18S1D	H24S1D
Продуктивність	Охолодження	Мін. / Номінальна / Макс	кВт	0.89 / 2.5 / 3.8	0.89 / 3.5 / 4.2	0.9 / 5.0 / 5.5	0.9 / 6.6 / 7.42
	Обігрів	Мін. / Номінальна / Макс	кВт	0.65 / 3.2 / 4.9	0.65 / 4.0 / 5.4	0.9 / 5.8 / 6.4	0.9 / 7.5 / 8.64
Вхідна потужність	Охолодження	Мін. / Номінальна / Макс	Вт	180 / 555 / 1,260	180 / 890 / 1,400	210 / 1,545 / 1,940	210 / 2,164 / 2,500
	Обігрів	Мін. / Номінальна / Макс	Вт	180 / 700 / 1,450	180 / 920 / 1,600	210 / 1,560 / 2,000	210 / 2,238 / 2,750
Діапазон роботи	Охолодження	Мін. / Номінальна / Макс	A	1.5 / 2.6 / 5.5	1.5 / 4.1 / 6.1	1.6 / 6.9 / 9.0	1.6 / 9.8 / 14.0
	Обігрів	Мін. / Номінальна / Макс	A	1.5 / 3.2 / 6.3	1.5 / 4.25 / 7.0	1.6 / 7.0 / 9.5	1.6 / 10.0 / 14.0
EER			Вт/Вт	4.50	3.93	3.24	3.05
SEER			-	8.7	8.5	7.0	6.9
COP			Вт/Вт	4.57	4.35	3.72	3.35
Р дизайн Н (Середнє / тепліше)			-	4.6 / 5.7	4.6 / 5.7	4.3 / 5.6	4.3 / 5.6
Р дизайн С / Р дизайн Н			кВт	2.5 / 2.8	3.5 / 2.8	5.0 / 3.9	6.6 / 5.0
Енергоетикетка (Шкала від A+++ до D)	Охолодження		-	A+++	A+++	A++	A++
	Обігрів (Середнє / тепліше)		-	A++ (A+++)	A++ (A+++)	A+ (A+++)	A+ (A+++)
Річне споживання енергії	Охолодження		кВт/год	101	144	250	335
	Обігрів (Середнє / тепліше)		кВт/год	852 (368)	852 (368)	1,270 (534)	1,626 (670)
ВНУТРІШНІ				H09S1D	H12S1D	H18S1D	H24S1D
Розміри (Ш × В × Г)	НЕТТО		мм	895 x 307 x 235	895 x 307 x 235	895 x 307 x 235	895 x 307 x 235
	БРУТТО		мм	967 x 383 x 296	967 x 383 x 296	967 x 383 x 296	967 x 383 x 296
Вага	НЕТТО		кг	11	11	12.8	12.8
Тип повітряного фільтра				Попередній фільтр (миється), фільтр проти алергії	Попередній фільтр (миється), фільтр проти алергії	Попередній фільтр (миється), фільтр проти алергії	Попередній фільтр (миється), фільтр проти алергії
Витрата повітря	Охолодження	SH / Н / М / L	м³/мін	13.6 / 10.5 / 8.1 / 5.7	13.6 / 10.5 / 8.1 / 5.7	13.6 / 11.7 / 9.9 / 7.0	14.6 / 12.3 / 10.1 / 7.3
	Обігрів	SH / Н / М / L	м³/мін	14.2 / 10.5 / 8.1 / 5.7	14.2 / 10.5 / 8.1 / 5.7	14.2 / 11.7 / 9.9 / 7.0	14.6 / 12.3 / 10.1 / 7.3
Рівень звукового тиску	Охолодження	SH / Н / М / L / SL	дБ(A)	47 / 40 / 35 / 27 / 19	47 / 40 / 35 / 27 / 19	49 / 44 / 39 / 34 / 29	51 / 47 / 42 / 34 / 31
	Обігрів	SH / Н / М / L	дБ(A)	48 / 40 / 35 / 27	48 / 40 / 35 / 27	50 / 44 / 39 / 34	51 / 47 / 42 / 34
Рівень звукової потужності			дБ(A)	60	60	60	65
Коефіцієнт осушення			л/год	1.15	1.30	1.80	2.50
Розмір зливного шланга	O.D, I.D		мм	21.5, 16	21.5, 16	21.5, 16	21.5, 16
ЗОВНІШНІ				H09S1D	H12S1D	H18S1D	H24S1D
Розміри (Ш × В × Г)	НЕТТО		мм	717 x 495 x 230	717 x 495 x 230	770 x 545 x 288	870 x 650 x 330
	БРУТТО		мм	836 x 540 x 321	836 x 540 x 321	919 x 599 x 392	1,026 x 683 x 446
Вага	НЕТТО		кг	25.1	25.1	32.5	44.0
Діапазон роботи	Охолодження		°C DB	-15 ~ 48	-15 ~ 48	-15 ~ 48	-15 ~ 48
	Обігрів		°C DB	-15 ~ 24	-15 ~ 24	-15 ~ 24	-15 ~ 24
Джерело живлення			Ø, В, Гц	1, 220 - 240, 50	1, 220 - 240, 50	1, 220 - 240, 50	1, 220 - 240, 50
Рівень звукового тиску	Охолодження	Номінальний	дБ(A)	49	49	53	54
	Обігрів	Номінальний	дБ(A)	51	51	55	57
Рівень звукової потужності			дБ(A)	65	65	65	70
Витрата повітря	Макс		м³/мін	27.0	27.0	35.0	49.0
Автоматичний вимикач			A	15	15	20	25
Кабель живлення			No. × мм²	3 × 1.0	3 × 1.0	3 × 1.5	3 × 2.5
Кабель живлення та зв'язку			No. × мм²	4 × 1.0 (Включаючи Землю)	4 × 1.0 (Включаючи Землю)	4 × 1.0 (Включаючи Землю)	4 × 1.0 (Включаючи Землю)
	Тип / ПГП (потенціал глобального потепління)		-	R32 / 675	R32 / 675	R32 / 675	R32 / 675
Холодоагент	Попередньо заправлена кількість / т-CO ₂ -екв.		кг	0.8 / 0.540	0.8 / 0.540	1.13 / 0.763	1.15 / 0.776
	Без дозаправлення		м	12.5	12.5	7.5	7.5
	Додаткова заправка		г/м	20	20	20	20
Трубопроводи	Рідкий		мм	Ø 6.35	Ø 6.35	Ø 6.35	Ø 6.35
	Газоподібний		мм	Ø 9.52	Ø 9.52	Ø 12.70	Ø 15.88
Максимальні відстані	Довжина трубопроводу	Мін. / Стандарт / Макс.	м	3 / 7.5 / 20	3 / 7.5 / 20	3 / 7.5 / 20	3 / 7.5 / 30
	Без дозаправлення		м	12.5	12.5	11.5	7.5
	Макс. різниця висот		м	10	10	10	15
Компресор	Тип		-	Інверторний подвійний роторний	Інверторний подвійний роторний	Інверторний подвійний роторний	Інверторний подвійний роторний
АКСЕСУАРИ ТА ІНШЕ							
Сумісність з мультиспліт системами				Так	Так	Так	Так
P1 485				-	-	Так	Так
Сухий контакт				Так	Так	Так	Так
Дротовий пульт дистанційного керування				Так	Так	Так	Так



LG DUALCOOL Inverter Pro – це інверторний кондиціонер із швидким охолодженням, стабільним обігрівом до -15 °C. Модель підтримує керування через Wi-Fi/ThinQ, має клас енергоефективності A++/A+ і забезпечує стабільну роботу у щоденному використанні.



LG бере участь у програмі ECP для програми EUROVENT AC. Перевірити чинність сертифікації: www.eurovent-certification.com

Спліт

ЕФЕКТИВНІСТЬ				9K	12K	18K	24K
				WZ09AWN	WZ12AWN	WZ18AWN	WZ24AWN
Продуктивність	Охолодження	Мін. / Номінальна / Макс	кВт	0,94 / 2,63 / 3,4	1,0 / 3,45 / 3,75	1,5 / 5,05 / 5,3	1,5 / 6,95 / 7,35
	Обігрів	Мін. / Номінальна / Макс	кВт	0,94 / 2,75 / 3,5	1,0 / 3,5 / 3,8	1,5 / 5,1 / 6,0	1,5 / 6,95 / 7,8
	Обігрів -7 °C	Макс	кВт	-	-	-	-
Вхідна потужність	Охолодження	Мін. / Номінальна / Макс	Вт	240 / 769 / 1380	264 / 1062 / 1700	330 / 1563 / 2340	460 / 2152 / 2700
	Обігрів	Мін. / Номінальна / Макс	Вт	240 / 733 / 1552	264 / 944 / 1350	340 / 1375 / 2520	460 / 1873 / 2650
Діапазон роботи	Охолодження	Мін. / Номінальна / Макс	A	3,25	3,25	3,23	3,23
	Обігрів	Мін. / Номінальна / Макс	A	6,1	6,1	6,1	6,5
EER			Вт/Вт	3,75	3,71	3,71	3,71
SEER			-	4,0 / 5,1	4,0 / 5,1	4,0 / 5,1	4,0 / 5,1
COP			Вт/Вт	2,4 / 2,4	2,5 / 3,2	4,1 / 5,0	5,2 / 6,2
P дизайн H (Середнє / тепліше)			-	2,5 / 2,4	3,5 / 2,5	5,0 / 4,1	6,9 / 5,2
P дизайн C / P дизайн H			кВт	A++	A++	A++	A++
Енергоетикетка (Шкала від A+++ до D)	Охолодження		-	A+ / A+++	A+ / A+++	A+ / A+++	A+ / A+++
	Обігрів (Середнє / тепліше)		-	143	198	290	374
Річне споживання енергії	Охолодження		кВт/год	858 / 659	875 / 878	1435 / 1373	1820 / 1702
	Обігрів (Середнє / тепліше)		кВт/год	840 (659)	840 (878)	1,330 (1,373)	1,820 (1,620)
ВНУТРІШНІ				WZ09AWN	WZ12AWN	WZ18AWN	WZ24AWN
Розміри (Ш × В × Г)	НЕТТО		мм	781×274×197	913×309×204	913×309×204	1008×325×228
	БРУТТО		мм	840×335×255	979×378×265	979×378×265	1096×390×297
Вага	НЕТТО		кг	7,6	9,2	9,3	12
Тип повітряного фільтра				Попередній фільтр (миється)	Попередній фільтр (миється)	Попередній фільтр (миється)	Попередній фільтр (миється)
Витрата повітря	Охолодження	SH / Н / М / L	м³/мін	9,7/8,5/6,5/5,5/2,8	9,7/8,5/7,3/5,6/4,8	14,3/12,8/9,8/7,7/6,8	16,7/13,2/11,8/9,5/8,2
	Обігрів	SH / Н / М / L	м³/мін	9,2/7,8/6,3/4,8/3,5	8,8/7,2/5,8/4,5/4,0	12,8/11,0/9,2/7,2/5,3	24,5/21,7/16,7/12,0/8,3
Рівень звукового тиску	Охолодження	SH / Н / М / L / SL	дБ(A)	42/39/35/31/27	38/35/32/27/25	48/46/40/34/31	52/49/43/38/37
	Обігрів	SH / Н / М / L	дБ(A)	44/40/35/31/27	46/35/31/27/25	57/45/39/34/30	61/49/43/38/34
Рівень звукової потужності			дБ(A)	54	55	60	65
Коефіцієнт осушення			л/год	1	1,2	1,5	1,8
Розмір зливного шланга	O.D, I.D		мм	16,0	16,0	16,0	16,0
ЗОВНІШНІ				WZ09AWN	WZ12AWN	WZ18AWN	WZ24AWN
Розміри (Ш × В × Г)	НЕТТО		мм	712x276x459	787x290x498	863x349x602	927x380x699
	БРУТТО		мм	765x310x481	818x325x515	890x385x628	950x420x732
Вага	НЕТТО		кг	20	22	30,2	37,6
Діапазон роботи	Охолодження		°C DB	'21-48	'21-48	'21-48	'21-48
	Обігрів		°C DB	-15-24	-15-24	-15-24	-15-24
Джерело живлення			Ø, В, Гц	10, 220-240V~, 50Hz	10, 220-240V~, 50Hz	10, 220-240V~, 50Hz	10, 220-240V~, 50Hz
Рівень звукового тиску	Охолодження	Номінальний	дБ(A)	54	54	55	58
	Обігрів	Номінальний	дБ(A)	53	54	55	60
Рівень звукової потужності			дБ(A)	64	65	65	69
Витрата повітря	Макс		м³/мін	28,3	28,3	34	39
Автоматичний вимикач			A	16	16	16	16
Кабель живлення			No. × мм²	3x1,5	3x1,5	3x1,5	3x1,5
Кабель живлення та зв'язку			No. × мм²	4x0,75	4x0,75	4x0,75	4x0,75
Холодоагент	Тип / ПГП (потенціал глобального потепління)		-	R32 / 675	R32 / 675	R32 / 675	R32 / 675
	Попередньо заправлена кількість / т-CO ₂ -екв.		кг	0,52 / 0,351	0,54 / 0,365	0,78 / 0,527	1 / 0,675
	Без дозаправлення		м	5	5	5	5
	Додаткова заправка		г/м	16	16	16	16
Трубопроводи	Розмір	Рідкий	мм	Ф6.35(1/4")	Ф6.35(1/4")	Ф6.35(1/4")	Ф6.35(1/4")
		Газоподібний	мм	Ф9.52(3/8")	Ф9.52(3/8")	Ф9.52(3/8")	Ф12.7(1/2")
Максимальні відстані	Довжина трубопроводу	Мін. / Стандарт / Макс.	м	3 / 5 / 15	3 / 5 / 15	3 / 5 / 15	3 / 5 / 15
	Макс. різниця висот	Без дозаправлення	м	5	5	5	5
Компресор	Тип		-	Роторний	Роторний	Роторний	Роторний

* : Значення звукового тиску не заявлене в програмі Eurovent.

※ Цей продукт містить фторовані парникові гази (R32).

※ C : Сон / H : Низький / S : Середній / V : Високий

※ ПГП : Потенціал глобального потепління

※ т-CO₂екв : F-газ (кг)*ПГП/1000

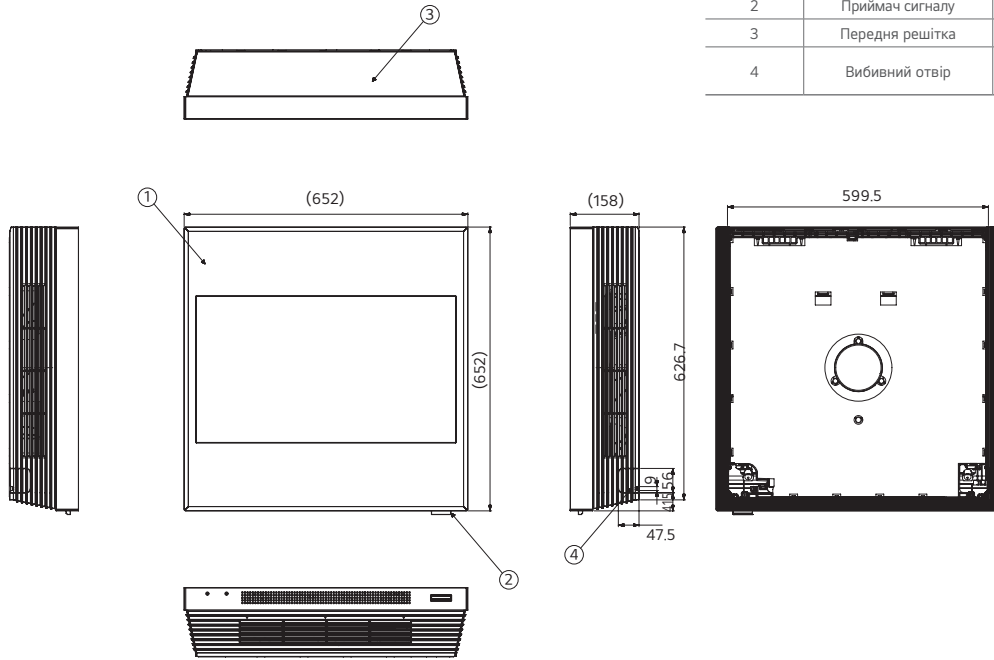
※ V : Доступно або застосовується / - : Недоступно або не застосовується

※ Відповідно до нашої політики постійного вдосконалення продукту, специфікації, дизайн та функції можуть бути змінені без попереднього повідомлення.

A09GA2 / A12GA2 / A09GA1 / A12GA1

(Одиниця вимірювання: мм)

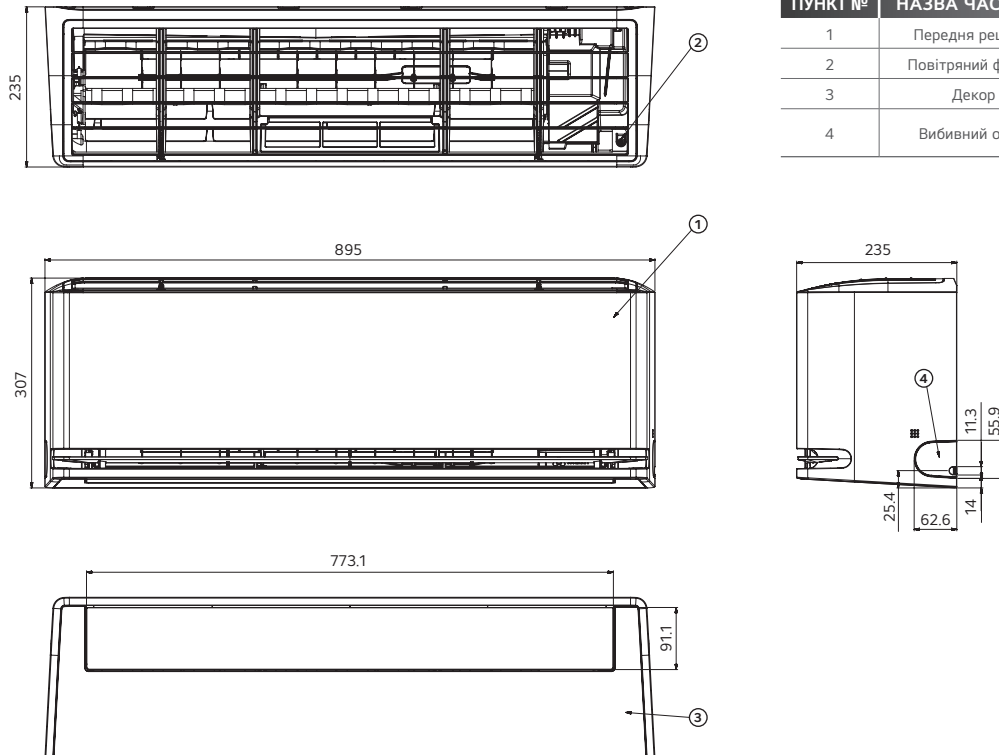
ПУНКТ №	НАЗВА ЧАСТИНИ	ПРИМІТКА
1	Впускна решітка	
2	Приймач сигналу	
3	Передня решітка	
4	Вибивний отвір	Для труб і кабелю



H09S1D / H12S1D / H18S1D / H24S1D

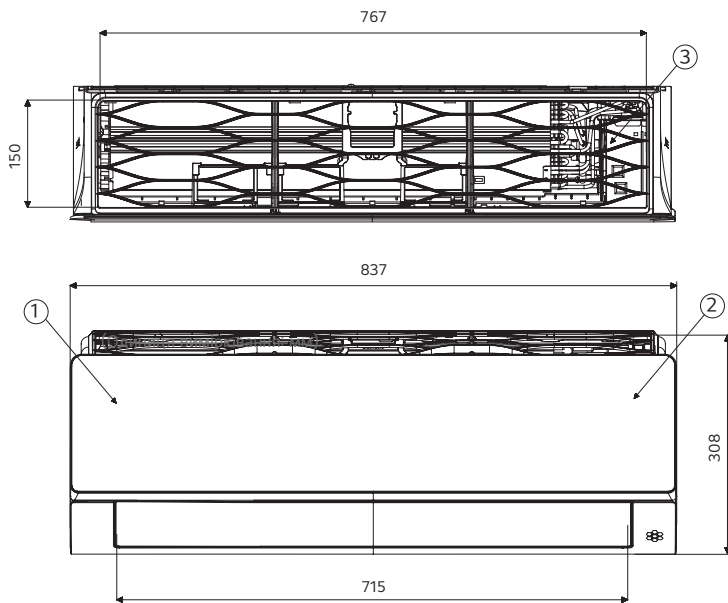
(Одиниця вимірювання: мм)

ПУНКТ №	НАЗВА ЧАСТИНИ	ПРИМІТКА
1	Передня решітка	
2	Повітряний фільтр	
3	Декор	
4	Вибивний отвір	Для труб і кабелю



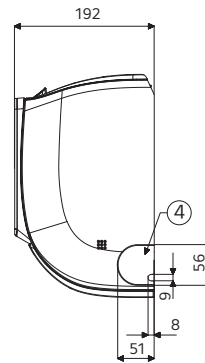
※ Відповідно до нашої політики постійного вдосконалення продукції, специфікації, дизайн та функції можуть бути змінені без попереднього повідомлення.

AC09BK / AC12BK

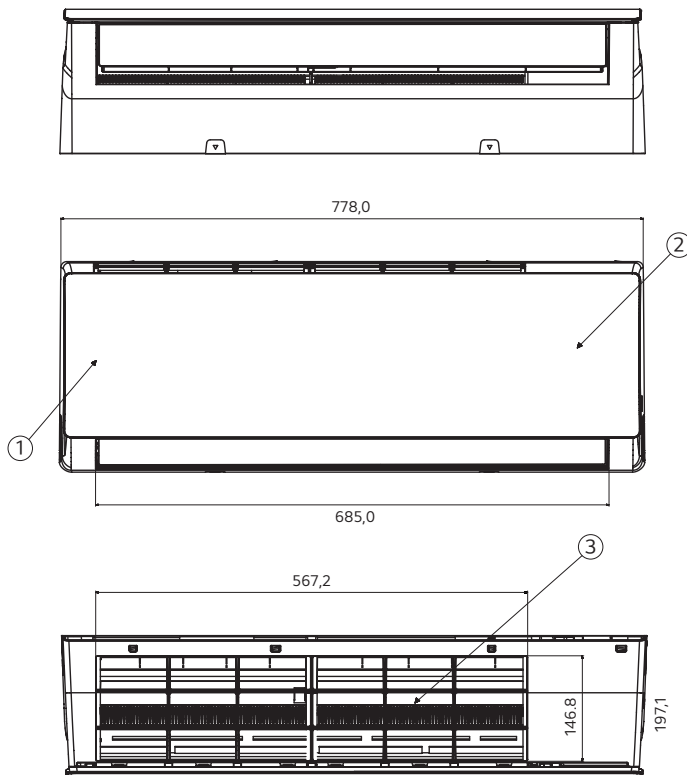


(Одиниця вимірювання: мм)

ПУНКТ №	НАЗВА ЧАСТИНИ	ПРИМІТКА
1	Передня панель	
2	Дисплей і приймач сигналу	
3	Повітряний фільтр	
4	Вибивний отвір	Для труб і кабелю

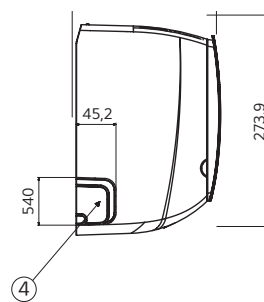


WZ09AWN



(Одиниця вимірювання: мм)

ПУНКТ №	НАЗВА ЧАСТИНИ	ПРИМІТКА
1	Передня панель	
2	Дисплей та приймач сигналу	Прихований
3	Повітряний фільтр	
4	Вибивний отвір	Для труб і кабелю

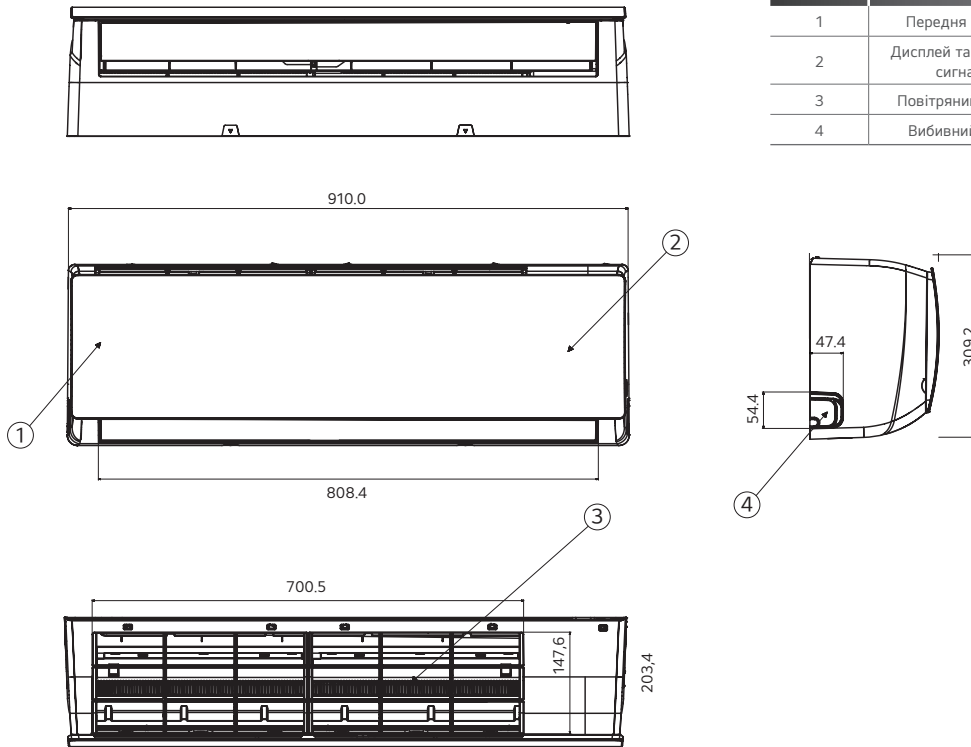


※ Відповідно до нашої політики постійного вдосконалення продукції, специфікації, дизайн та функції можуть бути змінені без попереднього повідомлення.

WZ12AWN / WZ18AWN

(Одиниця вимірювання: мм)

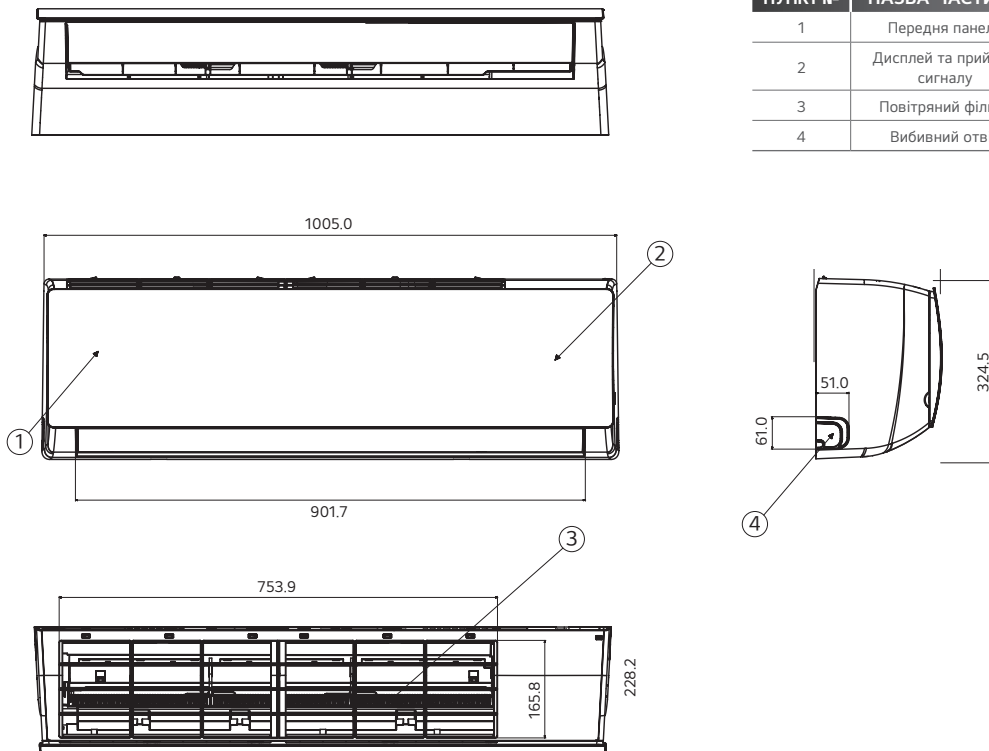
ПУНКТ №	НАЗВА ЧАСТИНИ	ПРИМІТКА
1	Передня панель	
2	Дисплей та приймач сигналу	Прихований
3	Повітряний фільтр	
4	Вибивний отвір	Для труб і кабелю



WZ24AWN

(Одиниця вимірювання: мм)

ПУНКТ №	НАЗВА ЧАСТИНИ	ПРИМІТКА
1	Передня панель	
2	Дисплей та приймач сигналу	Прихований
3	Повітряний фільтр	
4	Вибивний отвір	Для труб і кабелю

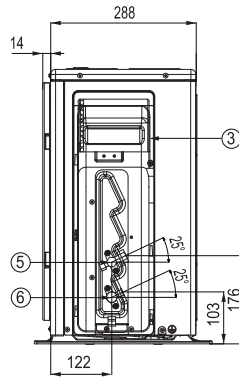
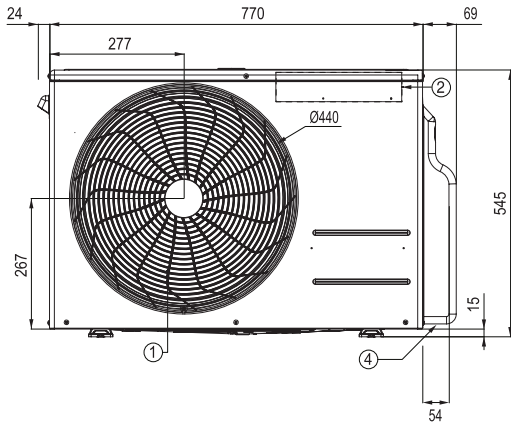
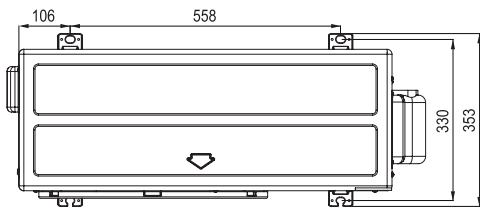


※ Відповідно до нашої політики постійного вдосконалення продукції, специфікації, дизайн та функції можуть бути змінені без попереднього повідомлення.

※ Відповідно до нашої політики постійного вдосконалення продукції, специфікації, дизайн та функції можуть бути змінені без попереднього повідомлення.

A09GA2 / A12GA2 / A09GA1 / A12GA1 / H09S1D / H12S1D / H18S1D

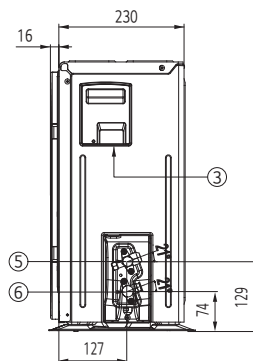
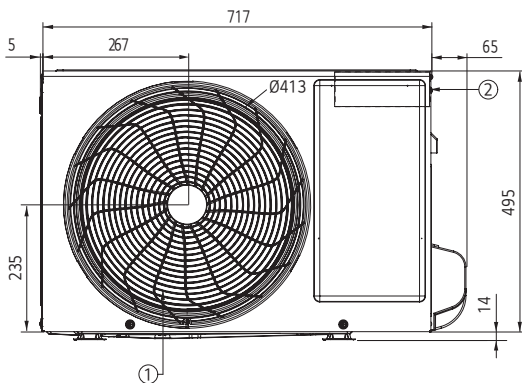
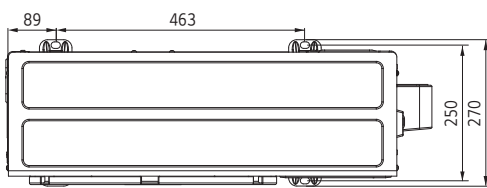
(Unit : mm)



ПУНКТ №	НАЗВА ЧАСТИНИ
1	Вихід повітря
2	Блок управління
3	Отвір для кабелю живлення та зв'язку
4	Сервісна кришка клапана
5	Підключення газової труби
6	З'єднання труб для рідини

AC09BK / AC12BK

(Одиниця вимірювання: мм)



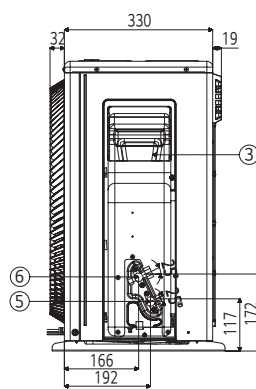
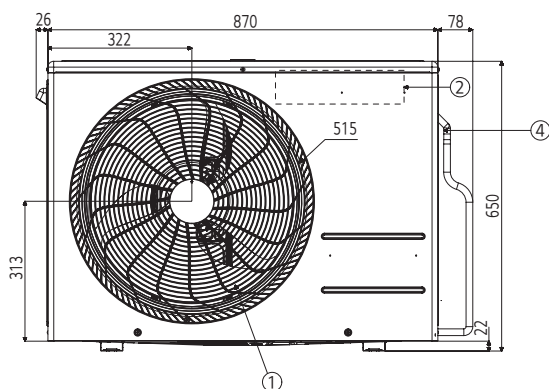
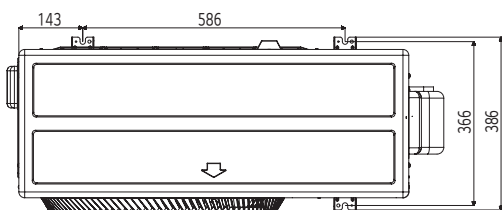
ПУНКТ №	НАЗВА ЧАСТИНИ
1	Вихід повітря
2	Блок управління
3	Отвір для кабелю живлення та зв'язку
4	Сервісна кришка клапана
5	Підключення газової труби
6	З'єднання труб для рідини

※ Відповідно до нашої політики постійного вдосконалення продукції, специфікації, дизайн та функції можуть бути змінені без попереднього повідомлення.

H24S1D

(Одиниця вимірювання: мм)

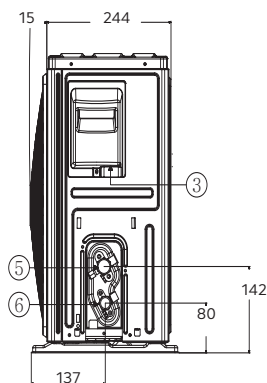
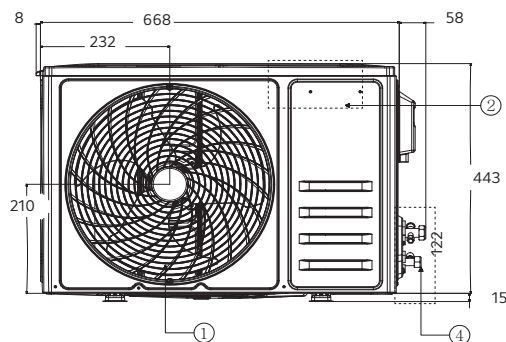
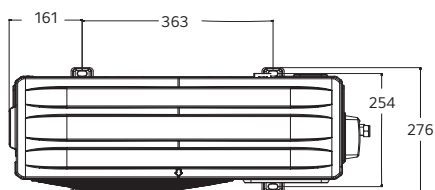
ПУНКТ №	НАЗВА ЧАСТИНИ
1	Вихід повітря
2	Блок управління
3	Отвір для кабелю живлення та зв'язку
4	Сервісна кришка клапана
5	Підключення газової труби
6	З'єднання труб для рідини



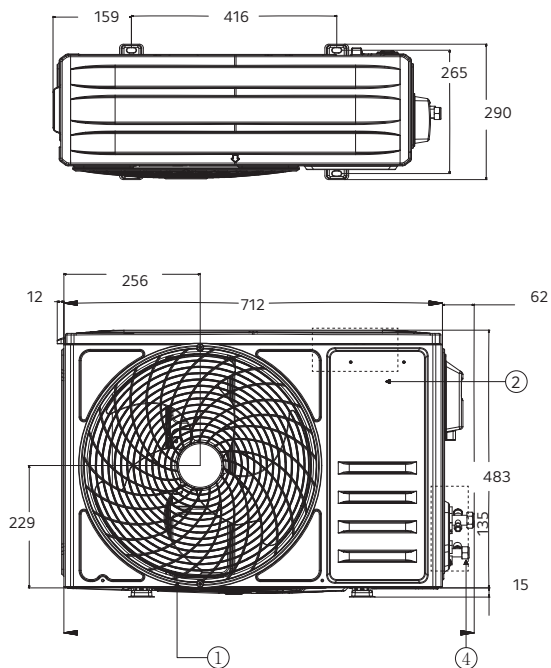
WZ09AWN

(Одиниця вимірювання: мм)

ПУНКТ №	НАЗВА ЧАСТИНИ
1	Вихід повітря
2	Блок управління
3	Отвір для кабелю живлення та зв'язку
4	Сервісна кришка клапана
5	Підключення газової труби
6	З'єднання труб для рідини

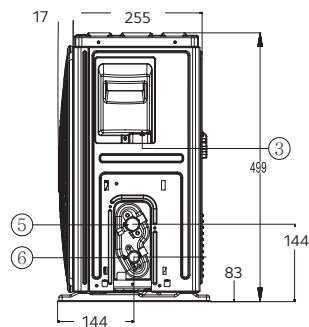


WZ12AWN

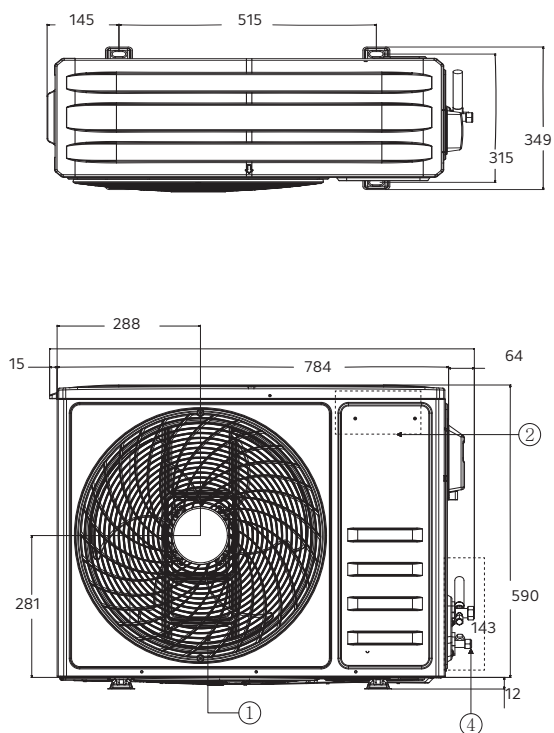


(Одиниця вимірювання: мм)

ПУНКТ №	НАЗВА ЧАСТИНИ
1	Вихід повітря
2	Блок управління
3	Отвір для кабелю живлення та зв'язку
4	Сервісна кришка клапана
5	Підключення газової труби
6	З'єднання труб для рідини

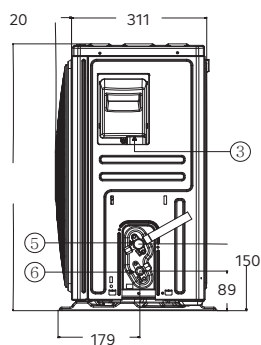


WZ18AWN



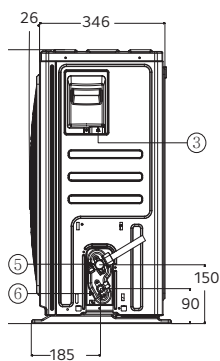
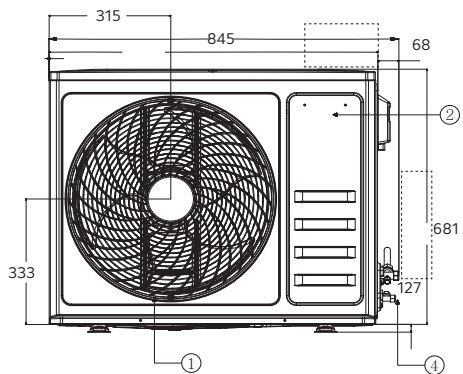
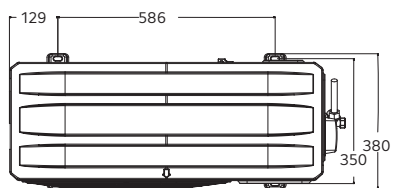
(Одиниця вимірювання: мм)

ПУНКТ №	НАЗВА ЧАСТИНИ
1	Вихід повітря
2	Блок управління
3	Отвір для кабелю живлення та зв'язку
4	Сервісна кришка клапана
5	Підключення газової труби
6	З'єднання труб для рідини



※ Відповідно до нашої політики постійного вдосконалення продукції, специфікації, дизайн та функції можуть бути змінені без попереднього повідомлення.

WZ24AWN



(Одиниця вимірювання: мм)

ПУНКТ №	НАЗВА ЧАСТИНИ
1	Вихід повітря
2	Блок управління
3	Отвір для кабелю живлення та зв'язку
4	Сервісна кришка клапана
5	Підключення газової труби
6	З'єднання труб для рідини

※ Відповідно до нашої політики постійного вдосконалення продукції, специфікації, дизайн та функції можуть бути змінені без попереднього повідомлення.

	BTU	ARTCOOL			DUALCOOL	
		Gallery Premium	Gallery Special	Mirror	AI AIR Deluxe	Inverter Pro
Сухий контакт	9k	Так	Так	Так	Так	
	12k	Так	Так	Так	Так	
	18k			Так	Так	
	24k			Так	Так	
PI 485	9k	Так	Так			
	12k	Так	Так			
	18k			Так	Так	
	24k			Так	Так	
Дротовий пульт дистанційного керування	9k	Так	Так	Так	Так	
	12k	Так	Так	Так	Так	
	18k			Так	Так	
	24k			Так	Так	

* Y : в наявності

Дротовий пульт дистанційного керування



Standard III
PREMTB101



Standard III
PREMTBB11



Standard II
PREMTB001



Standard II
PREMTBB01

Назва моделі	PREMTB101 PREMTBB11	PREMTB001 PREMTBB01
Режим роботи	Увімкнення/вимкнення, керування швидкістю вентилятора, налаштування температури	
Зміна режиму	Охолодження, Обігрів, Авто,осушення, Вентиляція	
Автоматичне управління поворотом / лопаткою	•	•
Тижневий таймер	Простий, режим сну, увімкнення/вимкнення, щотижня, у свята	
Відображення часу	•	•
Компенсація за електричні збої	•	•
Блокування від дітей	•	•
Індикатор стану роботи	•	•
Відображення температури в приміщенні	•	•
Бездротовий приймач дистанційного керування	-	•
Розмір (Ш x В x Г, мм)	120 x 120 x 16	120 x 121 x 16
Підсвічування	•	•
Показник стану якості повітря	-	-

* Відповідні моделі див. у PDB кожного продукту.

PI 485



Потужність: однофазний змінний струм 220В 50/60Гц
 Макс. кількість внутрішніх блоків, які можна підключити: 64 одиниці
 Застосовувана модель: RAC / Multi / Single / Therma V
 ※ Відповідні моделі див. у PDB кожного продукту.

PMNFP14A1

Сухий контакт



PDRYCB000

PDRYCB400



PDRYCB320

PDRYCB500 /
PDRYCB510*

※ Відповідні моделі див. у PDB кожного продукту.
 * Немає футляра для PDRYCB510

Модель	PDRYCB000	PDRYCB400	PDRYCB320	PDRYCB500 / PDRYCB510*
Контактна точка	1 контрольна точка	2 контрольні точки	8 контрольних точок	Modbus RTU
Вхідна потужність	220В змінного струму від зовнішнього джерела живлення	Постійний струм 5В і 12В від друкованої плати внутрішнього блоку	Постійний струм 5В і 12В від друкованої плати внутрішнього блоку	Постійний струм 5В і 12В від друкованої плати внутрішнього блоку
Напруга / Вхід без напруги	-	•	•	-
Увімк/вимк керування	•	•	•	•
Блокування / Розблокування	-	•	-	-
Налаштування швидкості вентилятора	-	-	•	•
Термо вимкнено	-	•	•	-
Енергозбереження	-	•	-	-
Налаштування температури	-	•	•	•
Моніторинг помилок	•	•	•	•
Моніторинг роботи	•	•	•	•

Пульт дистанційного керування



ARTCOOL
Gallery Premium

Кнопка	Опис
	Живлення Вмикає або вимикає прилад. Підключення до LG ThinQ Натисніть і утримуйте кнопку живлення протягом 3 секунд, щоб підготувати стан для підключення приладу та Wi-Fi.
	Режим Вибір потрібного режиму роботи. • Кожне натискання змінює режим у такому порядку: Охолодження → Авто →осушення → Обігрів → Вентилятор Підключення приладу та пульта дистанційного керування Натисніть і утримуйте кнопку режиму приблизно 3 секунди, щоб підключити прилад та пульт дистанційного керування..
	Сон Автоматично вимикає прилад у потрібний час. Використовуйте його перед сном.
	Дисплей Вмикає, вимикає або змінює екран приладу. • Щоразу, коли ви натискаєте кнопку , екран приладу змінюється в такому порядку: основний екран та головний екран. Увімкнення або вимкнення екрана приладу Натисніть і утримуйте кнопку протягом 3 секунд, щоб увімкнути або вимкнути екран приладу
	Energy Jet Вибір потрібної функції. • У режимі охолодження щоразу, коли ви натискаєте кнопку Energy Jet, режим змінюється в такому порядку: Енергозбереження → Розумний догляд → Струменеве охолодження → Охолодження. • У режимі обігріву щоразу, коли ви натискаєте кнопку Energy Jet, режим змінюється в такому порядку: Розумний догляд → Струменевий обігрів → Обігрів. Увімкнення або вимкнення непрямого повітряного потоку Натисніть і утримуйте кнопку Energy Jet протягом 3 секунд, щоб увімкнути або вимкнути непрямий повітряний потік
	Температура Регулює бажану температуру в приміщенні.
	Швидкість вентилятора Регулює швидкість вентилятора. • Швидкість вентилятора можна встановити в такому порядку: 1 ↔ 2 ↔ 3 ↔ 4 ↔ 5 ↔ Автоматичні рівні.
	Вказівник Перевіряє або налаштовує різні функції на екрані приладу за допомогою пульта дистанційного керування.
	Гучність звуку - Зменшує або вимикає звуки сповіщень, які виникають під час налаштування або зміни функцій приладу.
	Гучність звуку + Вмикає або збільшує гучність звуків сповіщень, які лунають під час налаштування або зміни функцій приладу.
	Функція Встановлює іонізатор Plasmaster, автоматичне очищення+, очищення заморозуванням, таймер сну, таймер увімкнення, таймер вимкнення, скасування всіх таймерів, інтелектуальну діагностику та світлодіодне підсвічування.
	Скидання Скидання налаштувань бездротового пульта дистанційного керування. Відкрийте кришку батарейного відсіку пульта дистанційного керування та натисніть кнопку скидання, щоб скинути налаштування.
	Якщо система приладу працює повільно або зависає під час використання, або якщо прилад раптово вимикається, ви можете перезавантажити його. • Натисніть і утримуйте кнопки та на пульті дистанційного керування одночасно протягом 3 секунд.

Налаштування функцій

Кнопка	Опис
Plasmaster Ionizer	Іонні частинки іонізатора зменшують кількість поверхневих бактерій та інших шкідливих речовин.
Auto Clean+	Рівень вологи, що залишається в теплообміннику, можна зменшити, якщо протягом певного часу прилад працюватиме в режимі обдування.
Freeze Cleaning	Кількість забруднюючих речовин, таких як пил, зменшується шляхом повторення процесу заморозування та розморожування теплообмінника всередині приладу.
Sleep Timer	Встановлює режим сну, щоб допомогти вам краще спати. • Режим сну починається з 30 хвилин і може бути встановлений з кроком у годину до 12 годин.
On Timer	Налаштовує прилад на автоматичне увімкнення у потрібний час. • Для таймера увімкнення можна встановити потрібний час з кроком 1 година від 1 години до 24 годин.
Off Timer	Налаштовує прилад на автоматичне вимкнення у потрібний час. • Для таймера вимкнення можна встановити потрібний час з кроком 1 година від 1 години до 24 годин.
Cancel all Timer	Скасовує всі налаштування таймера.
Smart Diagnosis	Легко перевіряйте інформацію про технічне обслуговування приладу.
LED Light	Вмикає та вимикає світлодіодну лампочку, яка розташована в нижній правій частині приладу.

ПРИМІТКА

- Якщо пульт дистанційного керування не підключено, деякі функції не можна використовувати.
- Коли ви вимикаєте та знову вмикаєте пульт дистанційного керування, на дисплеї пульта дистанційного керування відобразяться останні використані налаштування.
- Дисплей пульта дистанційного керування може відрізнятися від зображення в посібнику користувача залежно від моделі.

※ Відповідно до нашої політики постійного вдосконалення продукції, специфікації, дизайн та функції можуть бути змінені без попереднього повідомлення.



ARTCOOL
Gallery Special

Кнопка	Опис
	Живлення Вмикає або вимикає прилад. Підключення до LG ThinQ Натисніть і утримуйте кнопку живлення протягом 3 секунд, щоб підготувати стан для підключення приладу та Wi-Fi.
	Режим Вибір потрібного режиму роботи. • Кожне натискання змінює режим у такому порядку: Охолодження → Авто →осушення → Обігрів → Вентилятор
	Сон Автоматично вимикає прилад у потрібний час. Використовуйте його перед сном.
	Іонізатор Іонні частинки іонізатора зменшують кількість поверхневих бактерій та інших шкідливих речовин.
	Energy Jet Вибір потрібної функції. • У режимі охолодження щоразу, коли ви натискаєте кнопку Energy Jet, режим змінюється в такому порядку: Енергозбереження → Розумний догляд → Струменеве охолодження → Охолодження. • У режимі обігріву щоразу, коли ви натискаєте кнопку Energy Jet, режим змінюється в такому порядку: Розумний догляд → Струменевий обігрів → Обігрів.
	Температура ^ v Регулює бажану температуру в приміщенні.
	Швидкість вентилятора +, - Регулює швидкість вентилятора. • Швидкість вентилятора можна встановити в такому порядку: 1 ↔ 2 ↔ 3 ↔ 4 ↔ 5 ↔ Автоматичні рівні.
	Комфорт Регулює таким чином, щоб повітря не виходило з отвору для виходу повітря в нижній частині приладу, щоб він не потрапляв безпосередньо в нього.
	< > Переміщується вліво та вправо для використання налаштувань.
	Увімкнення або вимкнення звуків Вмикає або вимикає звук сповіщень, які лунають під час налаштування або зміни функцій приладу.
	Функція Встановлює іонізатор Plasmaster, автоматичне очищення+, очищення заморожуванням, таймер сну, таймер увімкнення, таймер вимкнення, скасування всіх таймерів, інтелектуальну діагностику та світлодіодне підсвічування..
	❗ Скидання Скидання налаштувань бездротового пульта дистанційного керування. Відкрийте кришку батарейного відсіку пульта дистанційного керування та натисніть кнопку скидання, щоб скинути налаштування.

Налаштування функцій

Кнопка	Опис
Auto Clean+	Рівень вологи, що залишається в теплообміннику, можна зменшити, якщо протягом певного часу прилад працюватиме в режимі обдування.
Freeze Cleaning	Кількість забруднюючих речовин, таких як пил, зменшується шляхом повторення процесу заморожування та розморожування теплообмінника всередині приладу.
Sleep Timer	Встановлює режим сну, щоб допомогти вам краще спати. • Режим сну починається з 30 хвилин і може бути встановлений з кроком у годину до 12 годин.
On Timer	Налаштовує прилад на автоматичне увімкнення у потрібний час. • Для таймера увімкнення можна встановити потрібний час з кроком 1 година від 1 години до 24 годин.
Off Timer	Налаштовує прилад на автоматичне вимкнення у потрібний час. • Для таймера вимкнення можна встановити потрібний час з кроком 1 година від 1 години до 24 годин.
Cancel all Timer	Скасовує всі налаштування таймера.
Smart Diagnosis	Легко перевіряйте інформацію про технічне обслуговування приладу.
LED Light	Вмикає та вимикає світлодіодну лампочку, яка розташована в нижній правій частині приладу..

ПРИМІТКА

- Коли ви вмикаєте та знову вмикаєте пульт дистанційного керування, на його дисплеї відобразяться останні використані налаштування.
- Зображення на дисплеї пульта дистанційного керування може відрізнятися від зображення в посібнику користувача залежно від моделі.

Пульт дистанційного керування



DUALCOOL AI AIR Deluxe

Кнопка	Опис
	Живлення Вмикає або вимикає прилад. Підключення до LG ThinQ Натисніть кнопку живлення, щоб підготуватися до підключення пристрою та Wi-Fi.
 Air Purify (3 s)	Режим Вибирає потрібний режим роботи. • Кожне натискання змінює режими в такому порядку: Охолодження → Авто →осушення → Обігрів → Вентилятор. Очищення повітря (3 с) Натисніть і утримуйте кнопку режиму приблизно 3 секунди, щоб забезпечити подачу чистого, свіжого повітря за допомогою іонних частинок та фільтра. * Не стосується DUALCOOL AI AIR SPECIAL
 AI Air (3 s)	М'яке повітря Зберігає прохолоду, не відчуваючи протягу. Штучне повітря (3 с) Натисніть і утримуйте кнопку Soft Air приблизно 3 секунди, щоб вона працювала автоматично, визначаючи навколишнє середовище та характеристики користувача.
	Температура ^ v Регулює бажану кімнатну температуру.
	Швидкість вентилятора + - Регулює швидкість вентилятора.
	Розгойдування вгору-вниз Регулює напрямок повітряного потоку вгору і вниз. Прямий / Непрямий (3 с) Натисніть і утримуйте кнопку приблизно 3 секунди, щоб встановити прямий або непрямий потік повітря залежно від ваших уподобань. * Не стосується DUALCOOL AI AIR DELUXE та SPECIAL
	Режим очищення Коли пульт дистанційного керування та прилад вимкнено, натисніть і утримуйте кнопку приблизно 5 секунд, щоб закріпити лопатку для легкого очищення лопатки. Поворот (Поворот вліво-вправо) Регулює напрямок потоку повітря вліво та вправо. Режим Jet (3 с) Натисніть і утримуйте кнопку приблизно 3 секунди, щоб швидко змінити температуру в приміщенні.
	Контроль енергоспоживання Зменште споживану потужність. Ви можете контролювати споживання енергії. Вимкнення звуку (3 с) Натисніть і утримуйте кнопку приблизно 3 секунди, щоб вимкнути звуковий сигнал.
	Вибір потрібної функції Вибирає потрібну функцію.
	Сон Автоматично вмикає прилад у потрібний час. Використовуйте його перед сном. Вимкнення світла (3 с) Натисніть і утримуйте кнопку приблизно 3 секунди, щоб увімкнути функцію вимкнення світла.

※ Відповідно до нашої політики постійного вдосконалення продукції, специфікації, дизайн та функції можуть бути змінені без попереднього повідомлення.



ARTCOOL Mirror

Кнопка	Екран дисплея	Опис
	-	Щоб увімкнути/вимкнути кондиціонер.
	88 °F	Для регулювання бажаної температури в приміщенні в режимі охолодження, обігріву або автоматичного перемикавання.
COMFORT AIR	-	Для регулювання потоку повітря відповідно до непрямого вітру.
LIGHT OFF	-	Щоб налаштувати яскравість дисплея на внутрішньому блоці.
MODE		Щоб вибрати режим охолодження.
		Щоб вибрати режим обігріву.
		Щоб вибрати режим осушення.
		Щоб вибрати режим вентилятора.
		Щоб вибрати режим автоматичного перемикавання / автоматичної роботи.
FAN SPEED		Щоб налаштувати швидкість вентилятора.
ENERGY CTRL.	-	Щоб досягти ефекту енергозбереження.
JET MODE	PO	Щоб швидко змінити температуру в кімнаті.
		Для регулювання напрямку потоку повітря по вертикалі або горизонталі.
ROOM TEMP		Для відображення температури в приміщенні.
°C ↔ °F[5sec]	°C/°F	Щоб змінити одиницю вимірювання між °C та °F.
SET/CANCEL	-	Щоб налаштувати/скасувати функції та таймер.
	-	Для налаштування часу.
	-	Для автоматичного ввімкнення/вимкнення кондиціонера.
	-	Щоб скасувати налаштування таймера.



DUALCOOL Inverter Pro

Кнопка	Екран дисплея	Опис
Dual Sensing	-	Щоб налаштувати або скасувати роботу в режимі подвійного зонування.
	-	Щоб увімкнути/вимкнути кондиціонер.
Light Off	-	Щоб налаштувати яскравість дисплея на внутрішньому блоці.
Mode		Щоб вибрати режим охолодження.
		Щоб вибрати режим автоматичного перемикавання / автоматичної роботи.
		Щоб вибрати режим осушення.
		Щоб вибрати режим обігріву.
		Щоб вибрати режим вентилятора.
Fan Speed		Щоб налаштувати швидкість вентилятора.
Energy Saving		Щоб мінімізувати споживання енергії.
Jet Mode	PO	Щоб швидко змінити температуру в кімнаті.
	88 °F	Для регулювання бажаної температури в приміщенні в режимі охолодження, обігріву або автоматичного режиму. (16°C ~ 31°C)
Swing		Для регулювання напрямку потоку повітря по вертикалі.
Swing		Щоб налаштувати напрямок потоку повітря по горизонталі. (Додатково)
Room Temp.		Для відображення температури в приміщенні.
Sleep		Щоб автоматично встановити режим сну.
Func.		Генератор іонів використовує мільйони іонів для покращення якості повітря в приміщенні. (Додатково).
		Для видалення вологи, що утворюється всередині внутрішнього блоку.
Timer	ON OFF	Автоматичне ввімкнення/вимкнення кондиціонера у потрібний час.
Set/Cancel	-	Щоб встановити/скасувати спеціальні функції та таймер.
	-	Для налаштування часу.
°C ↔ °F[5sec]	°C/°F	Щоб змінити одиницю вимірювання між °C та °F.

※ Технічні характеристики пульта дистанційного керування можуть відрізнятися залежно від моделі.

※ Технічні характеристики, дизайн та функції пульта дистанційного керування можуть бути змінені без попереднього повідомлення.

※ Відповідно до нашої політики постійного вдосконалення продукції, специфікації, дизайн та функції можуть бути змінені без попереднього повідомлення.

ВЕНТИЛЯЦІЯ



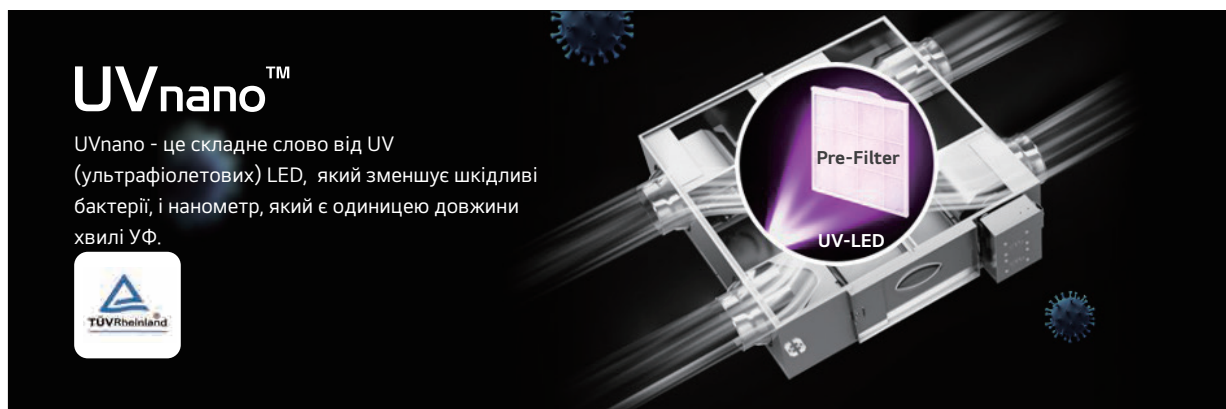


ПОВУТОВІ

ВЕНТИЛЯЦІЯ

Подача чистого повітря

Видаляє до 99,99% шкідливих часток на попередньому фільтрі з UVnano



UVnano™

UVnano - це складне слово від UV (ультрафіолетових) LED, який зменшує шкідливі бактерії, і нанометр, який є одиницею довжини хвилі УФ.



Застосована технологія UVnano

Він запобігає розвитку 99,99% бактерій і вірусів

Просте обслуговування фільтра


За допомогою кнопки одним дотиком користувач може відкрити дверцята доступу в нижній частині пристрою та опустити теплообмінник, щоб змінити фільтри. Це легко і просто, без додаткових інструментів.



Розумний контроль


① Подвійний лазерний датчик дрібного пилу

Два датчики дрібного пилу контролюють повітря, що надходить, і повітря, що подається в кімнату, у режимі реального часу, щоб забезпечити постійну подачу чистого повітря.




Якщо виміряна концентрація пилу в повітрі, що подається в приміщення, перевищує попередньо встановлене значення, буде надіслано сповіщення, або текстове повідомлення для заміни фільтра.

* Модем Wi-Fi є додатковим.



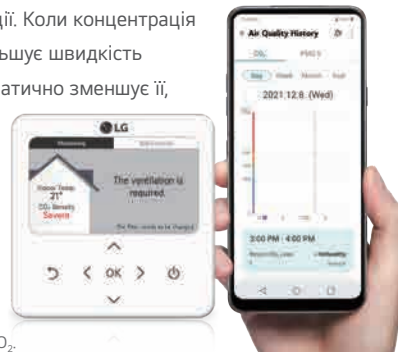
② CO₂ Моніторинг

Вбудований датчик CO₂ контролює концентрацію вуглекислого газу в приміщенні в режимі реального часу та автоматично контролює швидкість вентиляції.



Система контролює концентрацію CO₂ в приміщенні та відповідно регулює швидкість вентиляції. Коли концентрація CO₂ висока, він збільшує швидкість вентиляції та автоматично зменшує її, коли концентрація низька.

* Модем Wi-Fi є додатковим.



* Вбудований датчик CO₂.

③ Керуйте ERV у будь-який час і в будь-якому місці

Провідний пульт дистанційного керування	Мобільний	Сумісність із сторонніми розробниками
 <ul style="list-style-type: none"> - Концентрація CO₂ в приміщенні - Концентрація пилу в припливному повітрі - Концентрація пилу у зовнішньому повітрі 	 <p>Перевірте та контролюйте внутрішній кондиціонер будь-коли, будь-де</p>	 <p>При підключенні сухого контакту доступний протокол Modbus.</p>

* To use 3rd party wall pad, please contact Sales Engineer.

④ Сигналізація технічного обслуговування фільтра

Сповіщення про заміну фільтра та текстове повідомлення надсилаються, коли концентрація дрібного пилу перевищує задане значення.



LZ-H015GBA6 / LZ-H020GBA6



МОДЕЛЬ				LZ-H015GBA6	LZ-H020GBA6	
Розміри (Ш x В x Г)		мм		640 x 320 x 640	640 x 320 x 640	
Вага		кг		23	23	
Джерело живлення		Ø / В / Гц		1 / 220 - 240 / 50	1 / 220 - 240 / 50	
Режим ERV	Швидкість			SH / H / L	SH / H / L	
	Струм	SH / H / L	A	0.43 / 0.38 / 0.23	0.59 / 0.51 / 0.26	
	Вхідна потужність		SH / H / L	Вт	56 / 49 / 26	79 / 71 / 30
	Витрата повітря		SH / H / L	м³/год	150 / 150 / 80	200 / 200 / 100
	Зовнішній статичний тиск		SH / H / L	Па	100 / 70 / 50	100 / 70 / 50
	Ефективність рекуперації	Нагрів (SH / H / L) (ErP)		%	85	82
		Нагрів (SH / H / L) (JIS)		%	80 / 80 / 84	78 / 78 / 82
		Охолодження (SH / H / L) (JIS)		%	74 / 74 / 83	70 / 70 / 81
	Ефективність ентальпійного обміну	Нагрів (SH / H / L) (JIS)		%	79 / 79 / 83	75 / 75 / 81
		Охолодження (SH / H / L) (JIS)		%	74 / 74 / 80	68 / 68 / 76
Енергоетикетка		Шкала від A+ до G		A	A	
Рівень звукової потужності		SH / H / L	дБ(A)	53 / 51 / 45	55 / 53 / 46	
Рівень звукового тиску		SH / H / L	дБ(A)	28 / 26 / 21	30 / 28 / 22	
Режим Bypass	Струм		SH / H / L	A	0.45 / 0.40 / 0.26	0.60 / 0.52 / 0.29
	Вхідна потужність		SH / H / L	Вт	63 / 53 / 31	84 / 73 / 35
	Витрата повітря		SH / H / L	CMH	150 / 150 / 80	200 / 200 / 100
	Зовнішній статичний тиск		SH / H / L	Па	100 / 70 / 50	100 / 70 / 50
Діапазон дії		Температура зовнішнього повітря/відносна вологість	°C / %	-10 - 40 / 20 - 80	-10 - 40 / 20 - 80	
Робота повітроводів	Кількість		EA	4	4	
	Розмір (Ø)		мм	125	125	
Двигун вентилятора	Припливний вентилятор		RPM	1,850 / 1,710 / 1,300	2,050 / 1,910 / 1,400	
	Витяжний вентилятор		RPM	1,750 / 1,600 / 1,250	1,910 / 1,770 / 1,320	
	Макс.		RPM	2,100	2100	
	Мін.		RPM	1,000	1,000	
Фільтри	Клас ¹⁾		-	F8	F8	
	Розмір (Ш x В x Г)		мм	278 x 276 x 50	278 x 276 x 50	

Примітка:

1. Умови випробування холодопродуктивності - Температура в приміщенні: 27°C DB, 19°C WB / Зовнішня температура: 35°C DB.
2. Умови випробування теплоємності - Температура в приміщенні: 20°C DB / Зовнішня температура: 7°C DB, 6°C WB.
3. Потужність зволоження базується на наступних умовах - Температура в приміщенні: 20°C DB, 15°C WB / Зовнішня температура: 7°C DB, 6°C WB.
4. Потужності охолодження та обігріву базуються на наступних умовах: вентилятор базується на високому та надвисокому.
5. Робочий звук, виміряний у точці на 1,5м нижче центру пристрою, перетворюється на звук, виміряний у безеховій камері.
6. Специфікації, конструкції та інформація, наведені тут, можуть бути змінені без попередження

※ Відповідно до нашої політики постійного вдосконалення продукції, специфікації, дизайн та функції можуть бути змінені без попереднього повідомлення.



Аксессуары

ШАСІ	LZ-H015GBA6	LZ-H020GBA6
CO ₂ Сенсор		Вбудований
UVnano		Вбудований
Попередній фільтр (можна мити)		Вбудований
Подвійний лазерний датчик дрібного пилу		Вбудований
Пульт дистанційного керування (PREMTB101 / PREMTB11)		○
Модем Wi-Fi (PWFMD200)		○

※ ○ : Застосовано, - : Не застосовано
Варіант: зверніться до назви моделі в таблиці

Функції

МОДЕЛЬ		LZ-H015GBA6	LZ-H020GBA6
Очищення повітря	UVnano	○	○
	Попередній фільтр	○	○
	Фільтр тонкого очищення (ePM ₁ 95%)	○	○
Надійність	Самодіагностика	○	○
Зручність	Автоматичний перезапуск	○	○
	Блокування від дітей*	○	○
	Примусова операція	○	○
	Груповий контроль*	○	○
	Увімкнути / вимкнути резервування	○	○
	Розклад*	○	○
	Нічне безшумне охолодження	○	○
	Відкладена операція	○	○
	Індивідуальна операція обсягу повітряного потоку	○	○
	Сезонна індивідуальна робота	○	○
Сезонна автоматична робота	○	○	
Монтаж	E.S.P. КОНТРОЛЬ*	○	○
Тощо	Центральний контроль (LGAP)	○	○
	Фільтр сигналізації	○	○
	CO ₂ датчик	○	○
	Wi-Fi	Акcesуар	Акcesуар

Примітка

1. ○ : застосовано, X : не застосовано


Акcesуар: замовляється та купується окремо пакет акcesуарів, що відповідає назві моделі, яка надається, і встановлюється на місці.

Лінійки акcesуарів відрізняються залежно від регіону, тому перевіряйте місцевий каталог, або місцеві торгові матеріали.

2. Деякі функції можна обмежити за допомогою пульта дистанційного керування.

3. * : Ці функції потрібні для підключення дротового пульта дистанційного керування

МУЛЬТИСПЛІТ















ПОБУТОВІ

МУЛЬТИСПЛИТ

○● Сумісний зі спліт/мультиспліт ● Тільки мультиспліт ◎ Сумісний з одним САС

МОДЕЛЬ		kBTU	5	7	9	12	15	18	24
		кВт	1.5	2.1	2.6	3.5	4.2	5.3	7.0
Настінні	Gallery Premium	 Wi-Fi R32 R410A			○● A09GA2	○● A12GA2			
	Gallery Special	 Wi-Fi R32 R410A			○● A09GA1	○● A12GA1			
	Artcool Mirror	 UVnano™ Wi-Fi R32 R410A			○● AC09BK	○● AC12BK			
	AI AIR Deluxe	 Wi-Fi R32 R410A			○● H09S1D	○● H12S1D		○● H18S1D	○● H24S1D
	Special MJ	 Wi-Fi R32 R410A	● MJ05PC	● MJ07PC	○◎ MJ09PC	○◎ MJ12PC	● MJ15PC	○◎ MJ18PC	○◎ MJ24PC
Касетні	1-потоківі	 R32 R410A			● MT09R	● MT11R			
	4-потоківі	 R32 R410A	● MT06R	● MT08R	○◎ CT09R	○◎ CT12R		○◎ CT18R	○◎ CT24R
Канальні	Середньонапірні	 R32 R410A						○◎ CM18R	○◎ CM24R
	Низьконапірні	 R32 R410A			○◎ CL09R	○◎ CL12R		○◎ CL18R	
		 R32 R410A							○◎ CL24R




※ Див. лінійку мультиспліт-систем для підключення внутрішніх блоків на 5, 7, 15 kBTU.

※ Відповідно до нашої політики щодо вдосконалення продукції, технічні характеристики, дизайн та функції можуть бути змінені без попереднього повідомлення.

※ Технічні характеристики можуть відрізнятися залежно від моделі або комбінації внутрішнього/зовнішнього блоків.

кВТУ/год	14	16	18	21	24	27	30	40
кВт	4.1	4.7	5.3	6.2	7.0	7.9	8.8	11.7
Multi 								
	MU2R15 2-портовий	MU2R17 2-портовий	MU3R19 3-портовий	MU3R21 3-портовий	MU4R25 4-портовий	MU4R27 4-портовий	MU5R30 5-портовий	MU5R40 5-портовий

※ Усі внутрішні блоки сумісні із зовнішніми блоками, що працюють на R410A.

кВТУ/год	40		48		56		
кВт	11.7		14.1		16.4		
Multi 	Distribution Box						
		FM40AH / FM41AH 7-IDU		FM48AH / FM49AH 8-IDU		FM56AH / FM57AH 9-IDU	

Комбінації та гнучкість

Холодоагент	Підключаються внутрішні блоки	Настінні															
		ARTCOOL Gallery				ARTCOOL		DUALCOOL AI AIR				Серія MJ					
		Premium		Special		Mirror		Deluxe									
		9	12	9	12	9	12	9	12	18	24	5	7	9	12	15	18
R32	MU2R15	•	•	•	•	•	•	•	•			•	•	•	•		
	MU2R17	•	•	•	•	•	•	•	•			•	•	•	•	•	
	MU3R19	•	•	•	•	•	•	•	•	•			•	•	•	•	•
	MU3R21	•	•	•	•	•	•	•	•	•			•	•	•	•	•
	MU4R25	•	•	•	•	•	•	•	•	•	•			•	•	•	•
	MU4R27	•	•	•	•	•	•	•	•	•	•	•			•	•	•
	MU5R30	•	•	•	•	•	•	•	•	•	•	•	•			•	•
	MU5R40	•	•	•	•	•	•	•	•	•	•	•	•	•	•	•	•
R410A	FM40AH	•	•	•	•	•	•	•	•	•	•	•	•	•	•	•	•
	FM41AH	•	•	•	•	•	•	•	•	•	•	•	•	•	•	•	•
	FM48AH	•	•	•	•	•	•	•	•	•	•	•	•	•	•	•	•
	FM49AH	•	•	•	•	•	•	•	•	•	•	•	•	•	•	•	•
	FM56AH	•	•	•	•	•	•	•	•	•	•	•	•	•	•	•	•
	FM57AH	•	•	•	•	•	•	•	•	•	•	•	•	•	•	•	•

Холодоагент	Підключаються внутрішні блоки	Касетні								Канальні							
		1-поточкова		4-поточкова						Середньо-напірні		Низьконапірні					
		9	12	5	7	9	12	18	24	18	24	9	12	18	24		
R32	MU2R15	•	•	•	•	•	•					•	•				
	MU2R17	•	•	•	•	•	•					•	•				
	MU3R19	•	•	•	•	•	•	•			•		•	•	•		
	MU3R21	•	•	•	•	•	•	•			•		•	•	•		
	MU4R25	•	•	•	•	•	•	•	•			•	•	•	•	•	
	MU4R27	•	•	•	•	•	•	•	•	•			•	•	•	•	
	MU5R30	•	•	•	•	•	•	•	•	•	•			•	•	•	
	MU5R40	•	•	•	•	•	•	•	•	•	•	•			•	•	
R410A	FM40AH	•	•	•	•	•	•	•	•	•	•	•	•	•	•	•	
	FM41AH	•	•	•	•	•	•	•	•	•	•	•	•	•	•	•	
	FM48AH	•	•	•	•	•	•	•	•	•	•	•	•	•	•	•	
	FM49AH	•	•	•	•	•	•	•	•	•	•	•	•	•	•	•	
	FM56AH	•	•	•	•	•	•	•	•	•	•	•	•	•	•	•	
	FM57AH	•	•	•	•	•	•	•	•	•	•	•	•	•	•	•	

ІДЕАЛЬНЕ РІШЕННЯ ДЛЯ ДЕКІЛЬКОХ КІМНАТ



Енергоефективність | Надзвичайна довговічність | Комфорт та зручність

Мультиспліт-система LG забезпечує потужне та ефективне охолодження та обігрів, адже **до дев'яти внутрішніх блоків** працюють від одного зовнішнього блоку.

Передова інверторна технологія LG пропонує потужну продуктивність, споживаючи менше енергії, займаючи менше місця та створюючи менше шуму порівняно з окремими (двома або більше) спліт-системами.

Різноманітні елегантні та стильні внутрішні блоки доступні в повному діапазоні потужностей, що підходять для будь-якого декору та розміру кімнати.

Завдяки простому встановленню зменшується ймовірність технічних дефектів, а також пропонуються різні зручні функції для легкого обслуговування.





ПОБУТОВІ

МЯЛЪ ТИСПЛІТ

Насолоджуйтесь новим рівнем свіжого повітря


UVnano™ Filter Box



Фільтр-бокс LG UVnano може ефективно створювати безпечне середовище в приміщенні, затримуючи та видаляючи різні шкідливі речовини, такі як наддрібний пил, бактерії та віруси у вигляді крапель.



Процес очищення повітря



1) На основі тесту TÜV Rheinland, проведеного відповідно до методу LG відповідно до стандарту ISO 20743, видаляючи 99,99 відсотка Staphylococcus aureus, Staphylococcus epidermidis та Klebsiella pneumoniae після 4 годин впливу ультрафіолетового світлодіодного випромінювання (тестовані моделі: PBM13M3UA0, PBM13M2UA0, PBM13M1UA0).

2) На основі даних KCL (Корейські лабораторії відповідності). Тест було проведено відповідно до стандарту ISO 16890.

Сертифікат

Сертифікований протокол випробувань

Вбудований УФ-світлодіодний модуль тестованої моделі (PBM13M3UA0) продемонстрував понад 99,99% ефективності дезінфекції бактерій у точках вимірювання попереднього фільтра за запропонованих умов випробування.

** Протестовано стандартом TUV Rheinland

Сертифікований протокол випробувань

Вбудований УФ-світлодіодний модуль тестованої моделі (PBM13M3UA0) продемонстрував 99,99% ефективність дезінфекції вірусів (Phi X 174) у точках вимірювання попереднього фільтра за запропонованих умов випробування.

** Протестовано стандартом TUV Rheinland

Фільтр ePM1 65%

ePM1 65% Рейтинг фільтруючої здатності відповідно до ISO 16890

Сертифікований протокол випробувань

Порівняння класів фільтрів

EN 779	ISO 16890 (Середня ефективність)				ASHRAE 52.2
	Клас фільтра	ePM ₁	ePM _{2.5}	ePM ₁₀	
G1	-	-	-	-	MERV 1-4
G2	-	-	-	30% - 50%	MERV 1-4
G3	-	-	-	45% - 65%	MERV 5
G4	-	-	-	60% - 85%	MERV 6-8
M5	5% - 35%	10% - 45%	40% - 70%	80% - 95%	MERV 8-10
M6	10% - 40%	20% - 50%	45% - 80%	> 90%	MERV 9-13
F7	40% - 65%	50% - 75%	80% - 90%	> 95%	MERV 13-14
F8	65% - 90%	75% - 95%	90% - 100%	> 95%	MERV 14-15
F9	80% - 90%	85% - 95%	90% - 100%	> 95%	MERV 16

** Перевірено KCL (Корейськими лабораторіями відповідності)

※ Стандарт ISO 16890 пропонує процедури лабораторної оцінки, які більш реалістично імітують фактичні умови експлуатації, замінюючи класи фільтрів G1-F9 стандарту EN 779 системою класифікації, що базується на групах частинок PM₁, PM_{2.5} та PM₁₀.

※ На відміну від стандарту EN 779, який визначає класи фільтрів, стандарт ISO 16890 класифікує фільтри за групами фільтрів, оцінюючи ефективність фільтра за його здатністю затримувати частинки розміром від 0,3 мкм до 10 мкм. Група фільтрів PM₁ включає частинки розміром ≤ 1,0 мкм, PM_{2.5} включає частинки розміром ≤ 2,5 мкм, а PM₁₀ охоплює частинки розміром ≤ 10 мкм.

※ Мінімальна ефективність визначається як ефективність, досягнута після електростатичного розряду фільтра перед випробуванням.

※ Середня ефективність розраховується шляхом усереднення ефективності фільтра в необробленому стані (до електростатичного розряду) та в розрядженому стані.

※ Відповідно до нашої політики щодо вдосконалення продуктів, специфікації, дизайн та функції можуть бути змінені без попереднього повідомлення.

※ Специфікації можуть відрізнятися залежно від моделі або комбінації внутрішнього/зовнішнього блоків.

ЕНЕРГОЕФЕКТИВНІСТЬ **A+++ / A+**

Продукти з найвищою енергоефективністю.

Максимізуйте економію енергії, щоб зменшити навантаження на рахунки за електроенергію.

Клас SEER / SCOP

Номинальна місткість	кВТУ/год	14	16	18	21	24	27	30	40
	кВт	4.1	4.7	5.3	6.2	7.0	7.9	8.8	11.2
Ефективність (Вт-год / Вт-год)	SEER	8.60	8.50	8.60	8.50	8.00	8.00	8.20	7.50
		A+++	A+++	A+++	A+++	A++	A++	A++	A++
	SCOP	4.61	4.61	4.65	4.65	4.40	4.30	4.30	4.40
		A++	A++	A++	A++	A+	A+	A+	A+

- Контроль пікового струму
- Покращений теплообмін
- Блокування режиму роботи
- Революційний спіральний компресор R1

Висока сезонна енергоефективність

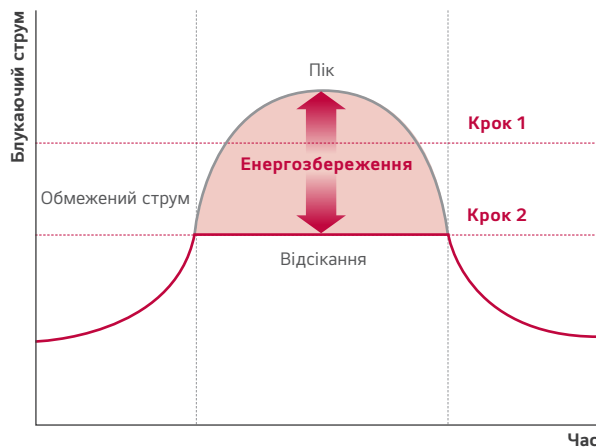
SEER **8.60**
A+++

SCOP **4.65**
A++



Контроль пікового струму

Завдяки технології контролю пікового струму можна заощадити енергію та експлуатаційні витрати.



※ Під час використання керування піковим струмом потужність охолодження може бути недостатньою.

※ Відповідно до нашої політики щодо вдосконалення продуктів, специфікації, дизайн та функції можуть бути змінені без попереднього повідомлення.
 ※ Специфікації можуть відрізнятися залежно від моделі або комбінації внутрішнього/зовнішнього блоків.

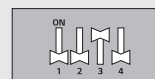
- Обмежуючи робочий струм до максимуму, кондиціонер може unikнути роботи на піковому рівні струму.
- Ця функція може зменшити витрати на електроенергію в періоди пікового навантаження, коли електроенергія дорожча.

Як налаштувати DIP-перемикач

1 Максимальне споживання потужності: 2,5 кВт

2 Максимальне споживання потужності: 1,9 кВт

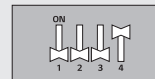
Крок 1



24% ЕКОНОМІЯ

3 Максимальне споживання енергії: 1,7 кВт

Крок 2



32% ЕКОНОМІЯ

- Модель 7,0 кВт
- Результат внутрішнього тестування LG

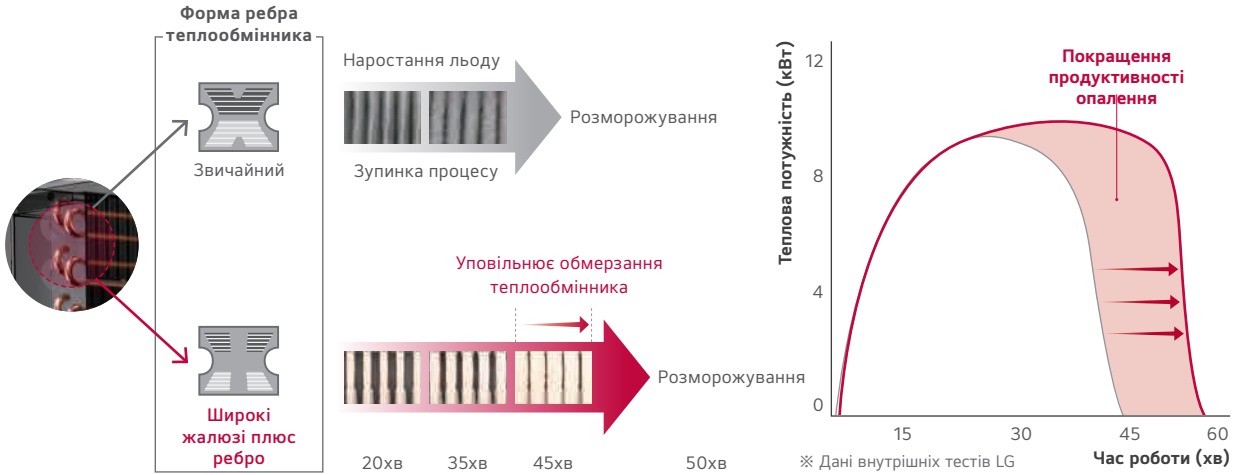
※ Охолодження: температура навколишнього середовища в приміщенні 27°CDB / 19°CWB, температура навколишнього середовища на вулиці 35°CDB / 24°CWB

Покращений теплообмін

Технологія Wide Louver Plus Fin сприяє збільшенню продуктивності обігріву при повному навантаженні на 11% та збільшенню коефіцієнта перетворення COP на 6% порівняно зі звичайними ребрами. Вона може уповільнити обмерзання теплообмінника та відкласти початок розморожування.

Робота опалення в режимі розморожування

Це може уповільнити обмерзання теплообмінника та відкласти початок розморожування.



Блокування режиму роботи


Систему кондиціонування повітря можна заблокувати для роботи лише в режимі охолодження, або лише обігріву за допомогою дровового пульта дистанційного керування, або DIP-перемикача*.



* Пріоритет має налаштування DIP-перемикача

※ Відповідно до нашої політики щодо вдосконалення продуктів, специфікації, дизайн та функції можуть бути змінені без попереднього повідомлення.
 ※ Специфікації можуть відрізнятися залежно від моделі або комбінації внутрішнього/зовнішнього блоків.

КОМПРЕСОР R1



* Результат внутрішнього тестування LG, на основі касетного блоку з однією спліт-системою потужністю 10 кВт

** Результат внутрішнього тестування LG, на основі звичайного компресора (роторного типу GPT442M)

※ Застосування компресора R1 ※ Модель: 40-56k (7 моделей)

※ Відповідно до нашої політики щодо вдосконалення продуктів, специфікації, дизайн та функції можуть бути змінені без попереднього повідомлення.
 ※ Специфікації можуть відрізнятися залежно від моделі або комбінації внутрішнього/зовнішнього блоків.

Революційний спіральний компресор

Революційний спіральний компресор забезпечує підвищену ефективність та надійність. Цей тип компресора є більш досконалим порівняно зі звичайним. Зокрема, покращено поворотний рух спіралі, а також робочий діапазон.

- Спіральний компресор простої конструкції
- Висока ефективність (низьке навантаження на низькій швидкості / загальний ККД)
- Низький рівень шуму (можлива висока швидкість)
- Покращений нахил спірального компресора
- Зменшення ваги на 20% (порівняно зі звичайним компресором)

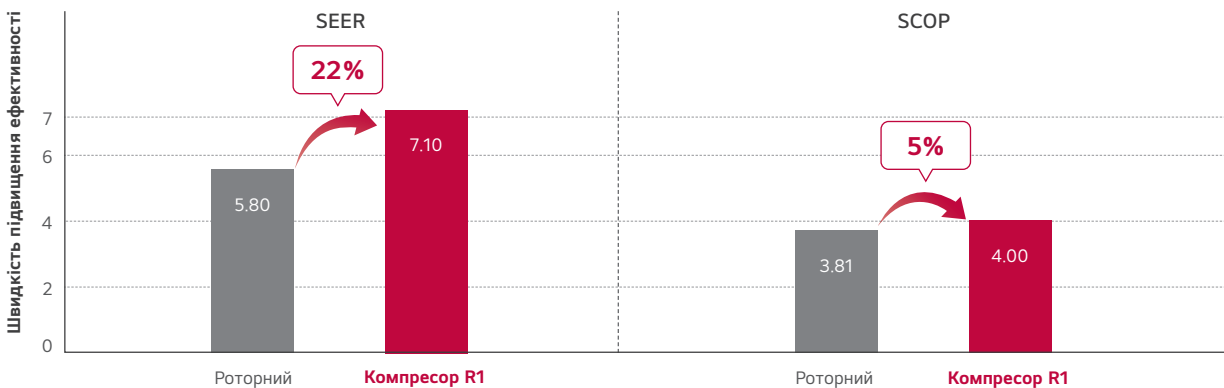
※ В порівнянні 40-56 кВтU



Сезонна енергоефективність

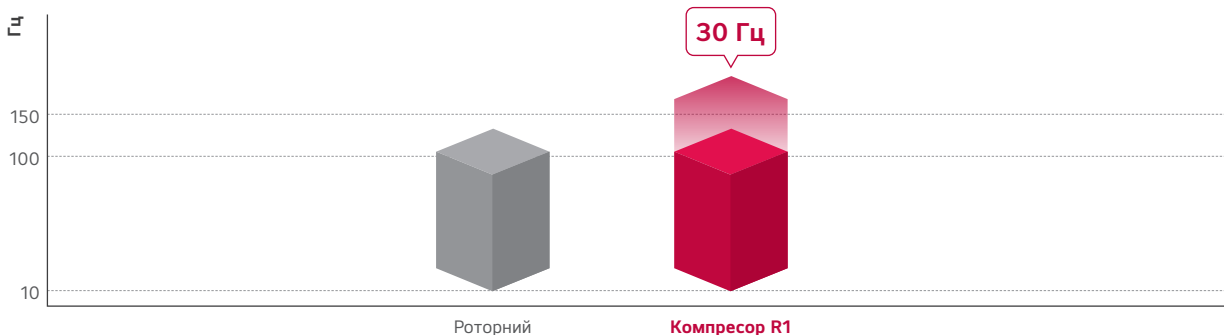
SEER на 22%, SCOP на 5% покращення (порівняно з Rotary)

※ Мультиспліт 40 кВтU



Широкий робочий діапазон

- Оптимізовано для роботи з різними холодильними та тепловими навантаженнями
- Найкраща у світі швидкість компресора (до 150 Гц)
- Оптимізовано роботу з низькими навантаженнями (до 10 Гц): підвищена ефективність, покращений комфорт.



※ Відповідно до нашої політики щодо вдосконалення продуктів, специфікації, дизайн та функції можуть бути змінені без попереднього повідомлення.
 ※ Специфікації можуть відрізнятися залежно від моделі або комбінації внутрішнього/зовнішнього блоків.

НАДЗВИЧАЙНА ДОВГОВІЧНІСТЬ

Безпека та довговічність продукту забезпечуються завдяки вдосконаленому подвійному інверторному компресору BLDC, інтелектуальним датчикам та теплообміннику з покриттям Ocean Black Fin



Покращений подвійний інверторний компресор BLDC

Деталі подвійного інверторного компресора були вдосконалені для забезпечення тривалішого терміну служби виробу.

Оптимізація потоку

Приплив оливи збільшується завдяки довшій трубі для випуску оливи, яка утримує достатню кількість оливи всередині компресора, запобігаючи його стиранню.

Двигун з концентрованою обмоткою

Площа масляного тракту покращується більш ніж на 50% завдяки збільшенню додаткової порожнини статора. Завдяки цьому зменшується теплотворна здатність двигуна, покращується функція охолодження обмотки



Подвійний інверторний компресор

Оптимізація всмоктування

Зменшення втрат на всмоктування та покращення збору оливи завдяки оптимізації шляху всмоктування.

Поверхнєве покриття

Поверхнєве покриття лопаті та колінчастого вала з видатною стійкістю до стирання.

Подвійний ротаційний ротор

Дисбаланс зміщення верхньої та нижньої частин ротора під час обертання валу ротора. Зменшення вібрації та шуму. Максимальне крутне навантаження зменшено на 45% порівняно з одним ротором.

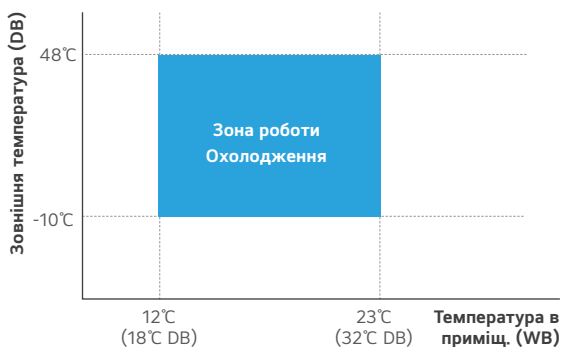


※ Відповідно до нашої політики щодо вдосконалення продуктів, специфікації, дизайн та функції можуть бути змінені без попереднього повідомлення.
 ※ Специфікації можуть відрізнятися залежно від моделі або комбінації внутрішнього/зовнішнього блоків (IDU/ODU)..

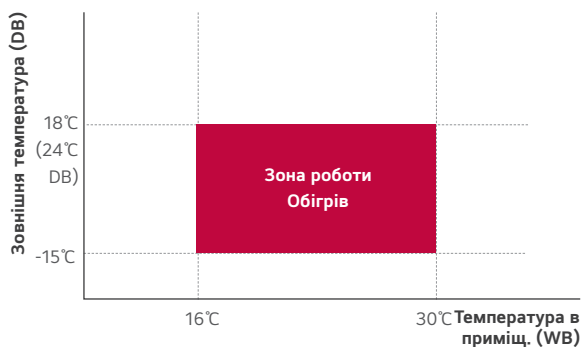
Широкий робочий діапазон

Завдяки широкому діапазону роботи, моделі, що використовують холодоагент R32, підходять для охолодження влітку та опалення взимку.

Режим охолодження



Режим Обігрів



Корозійна стійкість Ocean Black Fin

Чорне покриття з посиленою епоксидною смолою служить для захисту виробу від різних зовнішніх корозійних умов, таких як забруднення сіллю та повітря, включаючи вихлопні гази від заводів.

Довший термін служби, нижчі витрати на обслуговування

Гідрофільна плівка


Гідрофільне покриття мінімізує накопичення вологи на пластині.

Комплексна смола

Чорне покриття забезпечує надійний захист від корозії.

Алюмінієве ребро

※ У деяких випадках виріб може бути не повністю оброблений від корозії. Для встановлення поблизу моря потрібен додатковий захист.



Перевірений захист



- ※ Перевірка характеристик стійкості до корозії
- Метод випробування В згідно з ISO21207
- ASTM B117 / ISO 9227 (10 000 годин)

※ Відповідно до нашої політики щодо вдосконалення продуктів, специфікації, дизайн та функції можуть бути змінені без попереднього повідомлення.
 ※ Специфікації можуть відрізнятися залежно від моделі або комбінації внутрішнього/зовнішнього блоків.

КОМФОРТ І ЗРУЧНІСТЬ

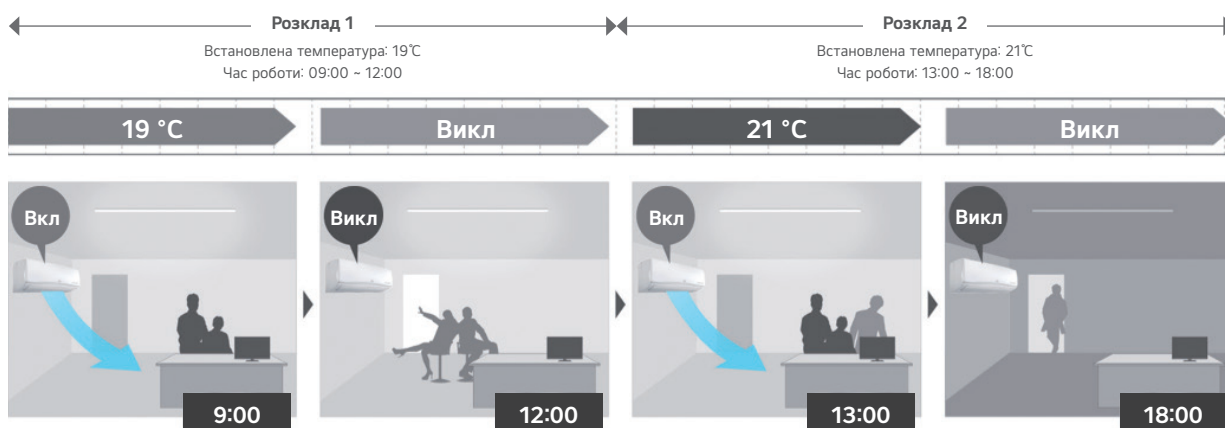
Передові технології LG забезпечують користувачеві комфорт і зручність завдяки кільком унікальним функціям.



- Робота за розкладом
- Швидке охолодження та обігрів
- Мобільний LGMV
- Відкачування холодоагенту
- Просте усунення несправностей
- Перевірка на помилки проводки
- Безшумна робота

Тижневий розклад

Ви можете налаштувати до 30 розкладів на один день або тиждень.



※ Ці функції потребують підключення до дротового пульта дистанційного керування.



Premium
- 5 розкладів на день
- До 35 розкладів на тиждень



Standard III
- До 30 розкладів на один день або тиждень



Standard II
- 2 розклади на день
- До 14 розкладів на тиждень

※ Відповідно до нашої політики щодо вдосконалення продуктів, специфікації, дизайн та функції можуть бути змінені без попереднього повідомлення.
※ Специфікації можуть відрізнятися залежно від моделі або комбінації внутрішнього/зовнішнього блоків.

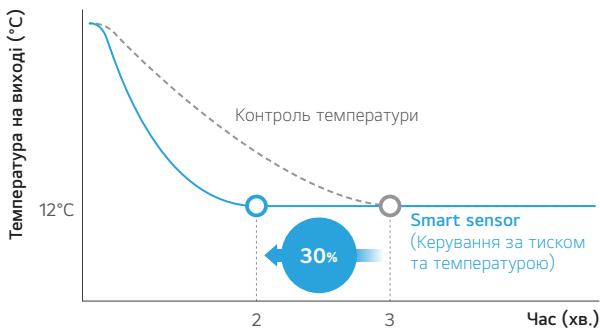
Швидке охолодження та обігрів завдяки системі Smart Sensor

Завдяки системі Smart Sensor користувач може заощадити час на досягнення бажаної температури та насолоджуватися швидкою та надійною роботою мультиспліт-системи LG.

Продуктивність інтелектуальної сенсорної системи

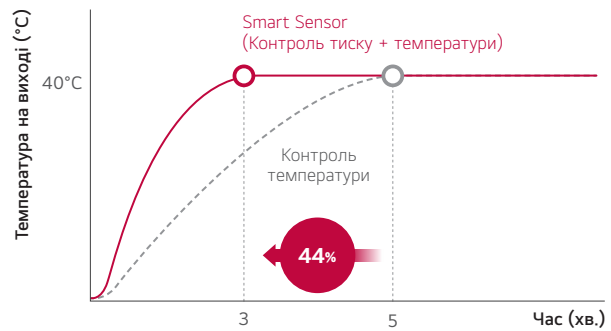
Використання Smart Sensor дозволяє скоротити час для досягнення бажаної температури: до 30% в режимі Охолодження та 44% в режимі Обігрів з високим рівнем точності та стабільності.

Режим Охолодження



* На основі даних внутрішніх тестів

Режим Обігрів



Чому Smart Sensor?

Тільки температура



Лише датчик температури

Крок 1

Зондування

Крок 2

Оцінка тиску

Це займає більше часу / Недостатня надійність

Smart Sensor



Датчик температури



Датчик тиску


Крок 1

Зчитування та готовність до роботи

Швидка та надійна робота

- Швидка реакція завдяки датчикам.
- Забезпечує досягнення цільової точки продуктивності без порушень надійної роботи.

Конфігурація інтелектуальних датчиків



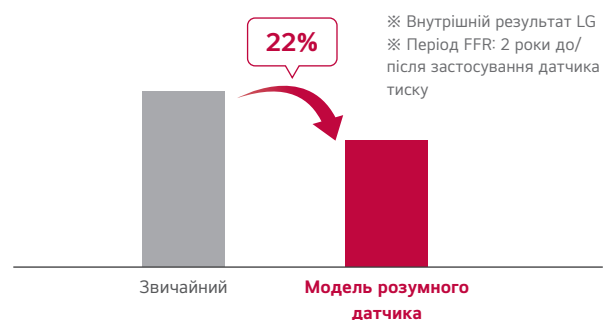
Датчики температури

Датчик тиску

Датчики температури

Хоча кожен бренд має датчики температури, LG може похвалитися унікальною системою Smart Sensor з кількома датчиками температури та датчиком тиску для безпосереднього точного вимірювання тиску холодоагенту.

Коефіцієнт поломок зовнішнього блоку в умовах експлуатації



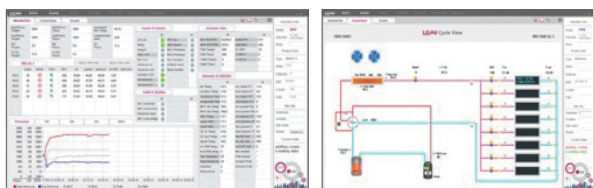
※ Відповідно до нашої політики щодо вдосконалення продуктів, специфікації, дизайн та функції можуть бути змінені без попереднього повідомлення.
※ Специфікації можуть відрізнятися залежно від моделі або комбінації внутрішнього/зовнішнього блоків.

Мобільний LGMV (Вид моніторингу)

LGMV спрощує перевірку (діагностику) та моніторинг кондиціонерів для інженерів, забезпечуючи легкий доступ через смартфон або ПК.

※ Технічні характеристики можуть відрізнятися залежно від моделі.

Версія для ПК



Інформація про процес

Перегляд циклу

Інформація про внутрішній та зовнішній блоки

Цикл і клапани

Датчики та електрика

Діаграма циклу

Інформація про привід

Версія для смартфона



Дані моніторингу

Діагностика

Введення в експлуатацію

Посібник з усунення несправностей

Техніки можуть не лише переглядати інформацію про цикл за допомогою діаграм та графіків, але й легко перевіряти статуси помилок (Посібник з усунення несправностей) та негайно вживати заходів.

※ Для користувачів Android або iOS: знайдіть «Mobile LGMV» у Google Play або Apple Store та продовжте завантаження.

※ Додаткова вимога: Wi-Fi модем (PWFMD200) потрібен як додатковий аксесуар.

Функція відкачування дозволяє заправляти або відкачувати холодоагент незалежно від температури в приміщенні та на вулиці. Ця функція дуже корисна під час переміщення або ремонту внутрішніх блоків взимку.

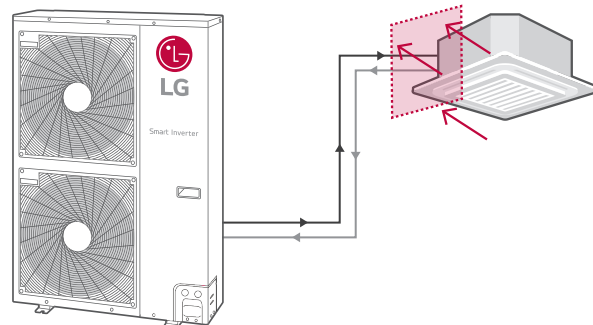
Перезаправка



Можливе примусове відкачування холодоагенту взимку, коли умови в приміщенні або на вулиці можуть не відповідати робочому діапазону.

※ Відповідно до нашої політики щодо вдосконалення продуктів, специфікації, дизайн та функції можуть бути змінені без попереднього повідомлення.
 ※ Специфікації можуть відрізнятися залежно від моделі або комбінації внутрішнього/зовнішнього блоків.

Відкачування фреону



Легкий пошук несправностей


Стан роботи записується до виникнення несправності.

Сервісний інженер може легше проаналізувати причину несправності під час технічного обслуговування.

Звичайний

Сервісний інженер повинен шукати багато причин несправності одну за одною.

Потрібно забагато зусиль, щоб діагностувати джерело проблеми



Мультиспліт (лише для LG)

Сервісний інженер може діагностувати причини несправності, використовуючи записані дані.

Зощадьте час і підвищте точність діагностики несправностей



Стан роботи записується до 3 хвилин до збою.



Сервісний інженер може перевірити записані дані через смартфон, якщо в зовнішньому блоці встановлено модуль Wi-Fi.

Перевірка помилок проводки

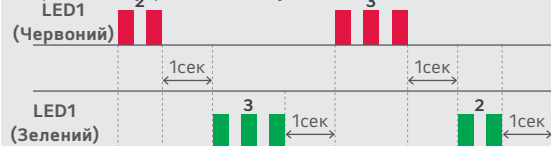
Під час усунення несправностей після встановлення, монтажники можуть перевірити правильність підключення кабелю передачі за допомогою функції перевірки помилок проводки. Це можна відобразити на зовнішній платі. Ця функція перевірки помилок проводки може скоротити час, необхідний для перевірки наявності помилок кабелю передачі.



Світлодіодний результат

- Якщо проводка правильна, засвітиться зелений світлодіод.
- Якщо проводка неправильна, дисплей буде таким, як показано нижче.
- Червоний світлодіод: Номер трубопроводу
- Зелений світлодіод: Номер проводки (кімната)

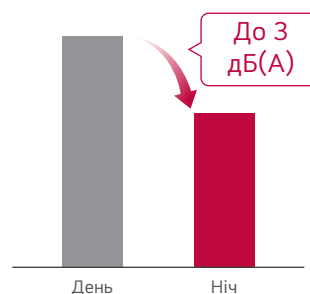
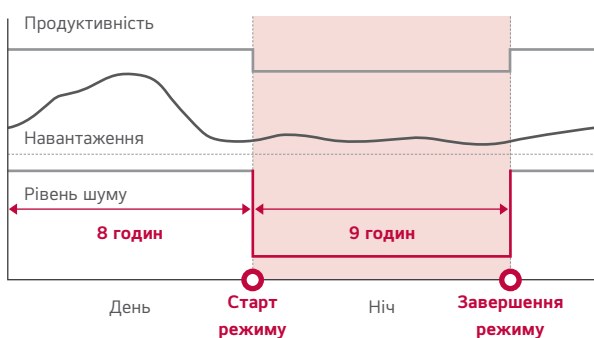
Наприклад) Якщо червоний світлодіод блимає двічі, а зелений світлодіод блимає тричі, другий провід підключено до третього внутрішнього блоку.



Безшумна робота

Є можливість зменшити рівень шуму, просто встановивши DIP-перемикач на друкованій платі зовнішнього блоку.

Режим охолодження



※ Ця функція доступна лише для режиму охолодження.
 ※ Якщо ви хочете вимкнути нічний тихий режим, змініть положення DIP-перемикача.

※ Відповідно до нашої політики щодо вдосконалення продуктів, специфікації, дизайн та функції можуть бути змінені без попереднього повідомлення.
 ※ Специфікації можуть відрізнятися залежно від моделі або комбінації внутрішнього/зовнішнього блоків.

R32 МУЛЬТИСПЛІТ





LG бере участь у програмі ECP для програми EUROVENT АС. Перевірити чинність сертифікації: www.eurovent-certification.com

ЗОВНІШНІ БЛОКИ				MU2R15	MU2R17
Компресор	Тип			Подвійний роторний	Подвійний роторний
Продуктивність**	Охолодження	Мін. / Ном. / Макс.	кВт	0.9 / 4.1 / 4.7	0.9 / 4.7 / 5.4
	Обігрів	Мін. / Ном. / Макс.	кВт	1.0 / 4.7 / 5.4	1.0 / 5.1 / 5.5
Продуктивність при низьких температурах	Обігрів -7°C	Макс.	кВт	3.7	4.0
Споживана потужність**	Охолодження	Мін. / Ном. / Макс.	кВт	0.2 / 1.0 / 1.4	0.2 / 1.2 / 1.8
	Обігрів	Мін. / Ном. / Макс.	кВт	0.2 / 1.1 / 1.5	0.2 / 1.2 / 1.5
Робочий струм	Охолодження	Мін. / Ном. / Макс.	А	1.0 / 4.4 / 6.2	1.0 / 5.4 / 8.0
	Обігрів	Мін. / Ном. / Макс.	А	1.1 / 4.7 / 6.5	1.1 / 5.3 / 6.7
EER				4.10	3.84
COP				4.40	4.25
SEER				8.60	8.50
SCOP				4.61	4.61
Розрахункове теплове навантаження (при -10°C)			кВт	3.60	3.60
Етикетка енергоефективності	Охолодження / Обігрів (Шкала A+++ до D)			A+++ / A++	A+++ / A++
Річне споживання енергії	Охолодження / Обігрів			167 / 1,095	193 / 1,095
Витрата повітря	Ном.	м³/хв		35	35
Звуковий тиск*	Охолодження	Ном.	дБ(А)	45	46
	Обігрів	Ном.	дБ(А)	48	49
Звукова потужність	Охолодження	Макс.	дБ(А)	60	61
Розміри	Ш x В x Г		мм	770 x 545 x 288	770 x 545 x 288
Вага нетто			кг	32.5	32.5
Холодоагент	Тип			R32	R32
	Попередня заправка	кг		1.04	1.04
	Дозаправлення	г/м		-	-
	ПГП (потенціал глобального потепління)			675	675
Робочий діапазон (зовні)	Охолодження	Мін. / Макс.	°C DB	-10 / 48	-10 / 48
	Обігрів	Мін. / Макс.	°C WB	-15 / 18	-15 / 18
Джерело живлення			Ф/ В / Гц	1 / 220 - 240 / 50	1 / 220 - 240 / 50
Кабель живлення			Но. x мм²	3С x 2.5	3С x 2.5
Кабель передачі			Но. x мм²	4С x 0.75	4С x 0.75
Автоматичний вимикач			А	13	13
Загальна довжина трубопроводу			м	30	30
Максимальна довжина до внутрішнього блоку	Макс.		м	20	20
Різниця висот трубопроводів	ЗБ - ВБ	Макс.	м	15	15
	ВБ - ВБ	Макс.	м	7.5	7.5
Підключення трубопроводів	Рідина	мм (дюйм) x №		Ø6.35 (1/4) x 2	Ø6.35 (1/4) x 2
	Газ	мм (дюйм) x №		Ø9.52 (3/8) x 2	Ø9.52 (3/8) x 2

* Значення звукового тиску не заявлене в програмі Eurovent.

Примітки:

1. Потужність базується на таких умовах:

Охолодження: - Температура в приміщенні 27°C (80,6°F) DB / 19°C (66,2°F) WB - Температура на вулиці 35°C (95°F) DB / 24°C (75,2°F) WB

Опалення: - Температура в приміщенні 20°C (68°F) DB / 15°C (59°F) WB - Температура на вулиці 7°C (44,6°F) DB / 6°C (42,8°F) WB

Довжина трубопроводу - Довжина з'єднувального трубопроводу 7,5 м - Різниця висот нуль.

2. ** : Див. сторінку «Таблиця комбінацій».

3. Через нашу політику інновацій деякі характеристики можуть бути змінені без попередження.

4. Слід підключити щонайменше два внутрішні блоки.

5. Мінімальний коефіцієнт комбінування має бути більше 40%.

6. Цей продукт містить фторовані парникові гази (R32).

※ Відповідно до нашої політики щодо вдосконалення продуктів, технічні характеристики, дизайн та функції можуть бути змінені без попереднього повідомлення.

※ Технічні характеристики можуть відрізнятися залежно від моделі або комбінації внутрішнього/зовнішнього блоків.



LG бере участь у програмі ECP для програми EUROVENT A.C. Перевірити чинність сертифікації: www.eurovent-certification.com

Ця сертифікація стосується лише моделей потужністю 18к та 21к.

ЗОВНІШНІ БЛОКИ				MU3R19	MU3R21	MU4R25
Компресор	Тип			Подвійний роторний	Подвійний роторний	Подвійний роторний
Продуктивність**	Охолодження	Мін. / Ном. / Макс.	кВт	1.1 / 5.3 / 6.3	1.1 / 6.2 / 7.3	1.1 / 7.0 / 8.5
	Обігрів	Мін. / Ном. / Макс.	кВт	1.2 / 6.3 / 7.3	1.2 / 7.0 / 7.8	1.2 / 8.1 / 9.1
Продуктивність при низьких температурах	Обігрів -7°C	Макс.	кВт	5.2	5.6	5.9
Споживана потужність**	Охолодження	Мін. / Ном. / Макс.	кВт	0.3 / 1.2 / 1.8	0.3 / 1.5 / 2.4	0.3 / 1.8 / 2.8
	Обігрів	Мін. / Ном. / Макс.	кВт	0.3 / 1.3 / 1.9	0.3 / 1.6 / 2.2	0.3 / 1.8 / 2.9
Робочий струм	Охолодження	Мін. / Ном. / Макс.	A	1.3 / 5.3 / 8.1	1.3 / 6.6 / 10.7	1.3 / 8.0 / 12.6
	Обігрів	Мін. / Ном. / Макс.	A	1.2 / 5.9 / 8.6	1.2 / 6.9 / 9.8	1.3 / 8.3 / 12.9
EER				4.43	4.15	4.00
COP				4.80	4.51	4.40
SEER				8.60	8.50	8.00
SCOP				4.65	4.65	4.40
Розрахункове теплове навантаження (при -10°C)	кВт			5.00	5.00	5.40
Етикетка енергоефективності	Охолодження / Обігрів (Шкала A+++ до D)			A+++ / A++	A+++ / A++	A++ / A+
Річне споживання енергії	Охолодження / Обігрів			215 / 1,505	253 / 1,505	308 / 1,718
Витрата повітря	Ном.	м³/хв		50	50	50
Звуковий тиск*	Охолодження	Ном.	дБ(A)	47	48	49
	Обігрів	Ном.	дБ(A)	50	51	53
Звукова потужність	Охолодження	Макс.	дБ(A)	61	62	64
Розміри	Ш x В x Г		мм	870 x 650 x 330	870 x 650 x 330	870 x 650 x 330
Вага нетто				44.5	44.5	47.0
Холодоагент	Тип			R32	R32	R32
	Попередня заправка	кг		1.40	1.40	1.4
	Дозаправлення	г/м		20	20	20
	ПГП (потенціал глобального потепління)			675	675	675
Робочий діапазон (зовні)	Охолодження	Мін. / Макс.	°C DB	-10 / 48	-10 / 48	-10 / 48
	Обігрів	Мін. / Макс.	°C WB	-15 / 18	-15 / 18	-18 / 18
Джерело живлення			Ф / В / Гц	1 / 220 - 240 / 50	1 / 220 - 240 / 50	1 / 220 - 240 / 50
Кабель живлення			Но. x мм²	3C x 2.5	3C x 2.5	3C x 2.5
Кабель передачі			Но. x мм²	4C x 0.75	4C x 0.75	4C x 0.75
Автоматичний вимикач			A	16	16	20
Загальна довжина трубопроводу			м	50	50	70
Максимальна довжина до внутрішнього блоку	Макс.		м	25	25	25
Різниця висот трубопроводів	ЗБ - ВБ	Макс.	м	15	15	15
	ВБ - ВБ	Макс.	м	7.5	7.5	7.5
Підключення трубопроводів	Рідина	мм (дюйм) x №		Ø6.35 (1/4) x 3	Ø6.35 (1/4) x 3	Ø6.35 (1/4) x 4
	Газ	мм (дюйм) x №		Ø9.52 (3/8) x 3	Ø9.52 (3/8) x 3	Ø9.52 (3/8) x 4

* Значення звукового тиску не заявлене в програмі Eurovent.

Примітки:

1. Потужність базується на таких умовах:

Охолодження: - Температура в приміщенні 27°C (80,6°F) DB / 19°C (66,2°F) WB - Температура на вулиці 35°C (95°F) DB / 24°C (75,2°F) WB

Опалення: - Температура в приміщенні 20°C (68°F) DB / 15°C (59°F) WB - Температура на вулиці 7°C (44,6°F) DB / 6°C (42,8°F) WB

Довжина трубопроводу - Довжина з'єднувального трубопроводу 7,5 м - Різниця висот нуль.

2. ** : Див. сторінку «Таблиця комбінацій».

3. Через нашу політику інновацій деякі характеристики можуть бути змінені без попередження.

4. Слід підключити щонайменше два внутрішні блоки.

5. Мінімальний коефіцієнт комбінування має бути більше 40%.

6. Цей продукт містить фторовані парникові гази (R32).

※ Відповідно до нашої політики щодо вдосконалення продуктів, технічні характеристики, дизайн та функції можуть бути змінені без попереднього повідомлення.

※ Технічні характеристики можуть відрізнятися залежно від моделі або комбінації внутрішнього/зовнішнього блоків.



LG бере участь у програмі ECP для програми EUROVENT A.C. Перевірити чинність сертифікації: www.eurovent-certification.com

* Ця сертифікація стосується лише моделей потужністю 18к та 21к.

ЗОВНІШНІ БЛОКИ				MU4R27	MU5R30	MU5R40
Компресор	Тип			Подвійний роторний	Подвійний роторний	Спіральний компресор
Продуктивність**	Охолодження	Мін. / Ном. / Макс.	кВт	1.3 / 7.9 / 9.5	1.3 / 8.8 / 10.6	1.3 / 11.2 / 14.7
	Обігрів	Мін. / Ном. / Макс.	кВт	1.5 / 9.1 / 10.6	1.5 / 10.1 / 12.1	1.5 / 12.5 / 16.0
Продуктивність при низьких температурах	Обігрів -7°C	Макс.	кВт	6.4	7.1	11.0
Споживана потужність**	Охолодження	Мін. / Ном. / Макс.	кВт	0.4 / 1.8 / 2.9	0.4 / 2.0 / 3.4	0.4 / 3.3 / 5.3
	Обігрів	Мін. / Ном. / Макс.	кВт	0.6 / 2.1 / 3.4	0.6 / 2.2 / 3.6	0.4 / 3.1 / 5.3
Робочий струм	Охолодження	Мін. / Ном. / Макс.	А	1.9 / 8.1 / 13.1	1.9 / 9.1 / 15.2	1.8 / 14.4 / 23.9
	Обігрів	Мін. / Ном. / Макс.	А	2.8 / 9.4 / 15.3	2.8 / 9.7 / 16.3	1.8 / 16.5 / 24.2
EER				4.39	4.40	3.50
COP				4.39	4.70	4.10
SEER				8.00	8.20	7.50
SCOP				4.30	4.30	4.40
Розрахункове теплове навантаження (при -10°C)	кВт			7.00	7.40	9.10
Етикетка енергоефективності	Охолодження / Обігрів (Шкала A+++ до D)			A++ / A+	A++ / A+	A++ / A+
Річне споживання енергії	Охолодження / Обігрів			346 / 2,214	376 / 2,344	523 / 2,896
Витрата повітря	Ном.	м³/хв		60	60	80
Звуковий тиск*	Охолодження	Ном.	дБ(А)	48	49	52
	Обігрів	Ном.	дБ(А)	52	53	54
Звукова потужність	Охолодження	Макс.	дБ(А)	64	64	64
Розміри	Ш x В x Г			950 x 834 x 330	950 x 834 x 330	950 x 834 x 330
Вага нетто	кг			63.5	64.1	74.0
Холодоагент	Тип			R32	R32	R32
	Попередня заправка	кг		2.3	2.6	2.8
	Дозаправлення	г/м		20	20	20
	ППП (потенціал глобального потепління)			675	675	675
	т-CO2-екв.			1.553	1.755	1.890
Робочий діапазон (зовні)	Охолодження	Мін. / Макс.	°C DB	-10 / 48	-10 / 48	-10 / 48
	Обігрів	Мін. / Макс.	°C WB	-18 / 18	-18 / 18	-18 / 18
Джерело живлення	Ф/ В / Гц			1 / 220 - 240 / 50	1 / 220 - 240 / 50	1 / 220 - 240 / 50
Кабель живлення	No. x мм²			3C x 2.5	3C x 2.5	3C x 2.5
Кабель передачі	No. x мм²			4C x 0.75	4C x 0.75	4C x 0.75
Автоматичний вимикач	А			25	25	40
Загальна довжина трубопроводу	м			70	75	85
Максимальна довжина до внутрішнього блоку	Макс. м			25	25	25
Різниця висот трубопроводів	ЗБ - ВБ	Макс.	м	15	15	15
	ВБ - ВБ	Макс.	м	7.5	7.5	7.5
Підключення трубопроводів	Рідина	мм (дюйм) x №		Ø6.35 (1/4) x 4	Ø6.35 (1/4) x 5	Ø6.35 (1/4) x 5
	Газ	мм (дюйм) x №		Ø9.52 (3/8) x 4	Ø9.52 (3/8) x 5	Ø9.52 (3/8) x 5

* Значення звукового тиску не заявлене в програмі Eurovent.

Примітки:

1. Потужність базується на таких умовах:

Охолодження: - Температура в приміщенні 27°C (80,6°F) DB / 19°C (66,2°F) WB - Температура на вулиці 35°C (95°F) DB / 24°C (75,2°F) WB

Опалення: - Температура в приміщенні 20°C (68°F) DB / 15°C (59°F) WB - Температура на вулиці 7°C (44,6°F) DB / 6°C (42,8°F) WB

Довжина трубопроводу - Довжина з'єднувального трубопроводу 7,5 м - Різниця висот нуль.

2. ** : Див. сторінку «Таблиця комбінацій».

3. Через нашу політику інновацій деякі характеристики можуть бути змінені без попередження.

4. Слід підключити щонайменше два внутрішні блоки.

5. Мінімальний коефіцієнт комбінування має бути більше 40%.


6. Цей продукт містить фторовані парникові гази (R32).

※ Відповідно до нашої політики щодо вдосконалення продуктів, технічні характеристики, дизайн та функції можуть бути змінені без попереднього повідомлення.

※ Технічні характеристики можуть відрізнятися залежно від моделі або комбінації внутрішнього/зовнішнього блоків.

Інтелектуальне охолодження та обігрів, налаштовані ідеально

LG DUALCOOL™ AI Air DELUXE



Чому LG DUALCOOL™ AI Air



Інтелектуальне керування комфортом

М'який повітряний потік

Відчуйте прохолоду, як ніколи раніше. Непрямий потік повітря забезпечує комфорт без прямого контакту, а персоналізовані налаштування температури повітря забезпечують ідеальні умови.



Проактивне енергозбереження

Легка економія, Безпроблемне життя

Відчуйте розумніше управління енергією завдяки передовим технологіям LG, які без зусиль поєднують ефективність та комфорт. Контролюйте споживання енергії за допомогою інтуїтивно зрозумілих функцій, які оптимізують продуктивність без шкоди для комфорту.



Гігієнічний догляд за повітрям

Чисте повітря зовні — свіжий подих всередині

Багатоетапний процес фільтрації з функцією очищення заморожуванням очищує повітря, видаляючи пил і навіть бактерії, забезпечуючи постійну свіжість повітря, яким ви дихаєте.

Ключові особливості


М'яке повітря

Інтелектуальне керування комфортом

Залишайтеся в комфортній прохолоді без холодних протягів, персоналізуйте діапазон і температуру подачі повітря.


※ Якщо підключено Multi ODU, функція м'якого повітря може не підтримуватися.

Як є



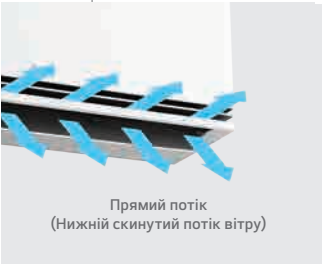
Коли увімкнено, стає занадто холодно, і якщо вимкнено, стає занадто гаряче. Крім того, лежачи на ліжку, прямий потік холодного повітря може швидко змусити вас відчувати себе незручно холодно.

Як буде



Відчуйте перехід від надмірного холоду до більш комфортного та приємного потоку повітря — точно налаштованої температури подачі повітря для вашого комфорту.


Охолодження



Прямий потік
(Нижній скинутий потік вітру)

Контроль кімнатної температури
→ Завжди холодний вітер


М'яке повітря



Непрямий потік
(Передній скинутий потік вітру)

Контроль температури подачі повітря → приємна, комфортна температура

Порівняння швидкості повітряного потоку



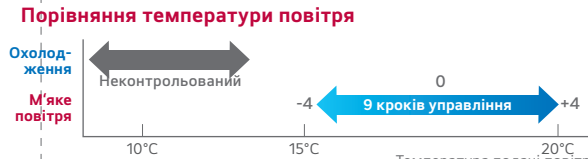
Низька Середня Висока

Охолодження: Прямий потік (висока швидкість), М'яке повітря: Непрямий потік (низька швидкість)

5-крокове керування Непрямий потік

Швидкість повітряного потоку

Порівняння температури повітря



Охолодження: Неконтрольований, М'яке повітря: 9 кроків управління (-4 до +4)

Температура подачі повітря

※ Цю функцію можна застосувати лише в режимі Охолодження/Вентилятор.
 ※ Температуру подачі повітря можна контролювати за допомогою пульта дистанційного керування або програми LG ThinQ.
 ※ Встановлення кімнатної температури можна контролювати лише за допомогою програми LG ThinQ.
 ※ Температура подачі повітря регулюється на пульті дистанційного керування лише з кроком від -4°C до +4°C, і температура не відображається.
 ※ Ця функція доступна, коли температура в приміщенні нижче 28°C.

ПОДВІЙНА лопатка

Інтелектуальне керування комфортом

Подвійна лопатка розподіляє потік повітря вгору, або вниз, далі та швидше, для ідеального комфорту в будь-який сезон.




Довший потік повітря

Дві окремі лопатки поєднуються, щоб створити одну велику одинарну лопатку з довшою формою. Подвійна лопатка може направляти повітряний потік далі, ніж звичайні моделі.


Непрямий потік

Подвійна лопатка забезпечує непрямий режим для більш комфортного використання порівняно з однолопатною. Це передбачає, що холодне повітря дме зверху голови, гаряче повітря піднімається з-під ніг, зменшуючи дискомфорт від прямого контакту з повітрям.



Швидше охолодження та Обігрів

Подвійна лопатка може забезпечити оптимізований потік повітря, якого не може досягти одна лопатка. Вона забезпечує охолодження до 23% та Обігрів до 6% швидше, ніж одна лопатка.



※ Порівняння продуктивності з одинарною лопаткою

1) Дата 2023.06, результати вимірювань у тестовій камері кондиціонера LG, висота встановлення 1,8 м, режим вентилятора. За допомогою датчика швидкості вітру вимірюється діапазон висоти від 0,1 до 1,7 м з кроком 0,2 м. Вимірює максимальну відстань, досягнуту потоком повітря зі швидкістю понад 0,25 м/с від продуктів.

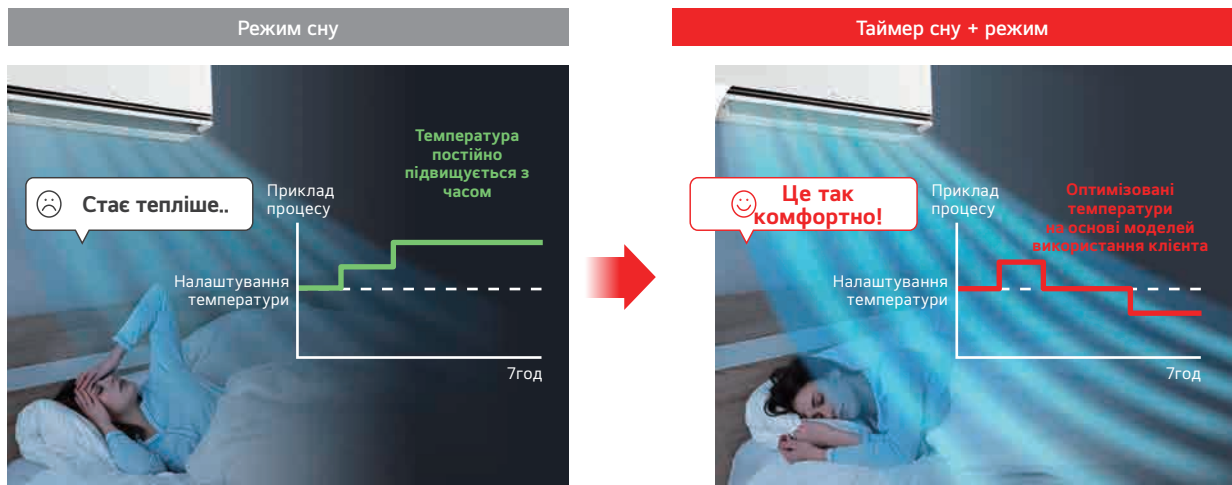
2) Дата 2023.10 Камера для випробувань домашнього середовища кондиціонера LG, 20,9 м³/50,1 м³, реактивний режим, температура в приміщенні (33±0,3)°C / відносна вологість (60±5)%, зовнішня температура (35±0,3)°C / відносна вологість (50±5)% 18°C, налаштування в режимі охолодження, у приміщенні DB (12±0,3)°C / RH (60 ± 5)%, Outdoor DB (7 ± 0,3)°C / RH (87 ± 5)% 30°C налаштування в режимі опалення, вимірний час, який знадобився для зменшення 5°C (для охолодження) / підвищення 5°C (для опалення), від початкової середньої кімнатної температури. Тестова модель: S3-M12KL2MB (SK), S3-M12L1C0 (S1 нова платформа).

Таймер сну+ (з інтелектуальним керуванням)

Інтелектуальне керування комфортом

Штучний інтелект вивчає ваш ритм для глибшого сну

Для глибшого та спокійнішого сну функція Sleep Timer+ автоматично налаштує температуру охолодження відповідно до ваших потреб. Аналізуючи режим використання кондиціонера, вона забезпечує комфортні умови, які допомагають вам спати довше та комфортніше протягом усієї ночі.



- ※ «Таймер сну+» працює, автоматично регулюючи задану температуру на основі аналізу поведінки користувача під час режиму сну.
- ※ «Таймер сну+» доступний лише в режимі охолодження.
- ※ «Таймер сну+» дозволяє встановити початкову температуру в діапазоні від 22°C до 28°C.
- ※ «Таймер сну+» налаштується через ThinQ та може керуватися ThinQ та пультом дистанційного керування. Його можна встановити від мінімуму 30 хвилин до максимуму 12 годин, а після 1 години його можна налаштувати з кроком 1 година.
- ※ «Таймер сну+» деактивується під час налаштування режимів енергозбереження, енергоохолодження та розумного догляду.

Виявлення відкритого вікна

Проактивне енергозбереження

Зменшує втрати енергії, оскільки режим енергозбереження автоматично вмикається під час різких змін температури. Запобігає утворенню конденсату, коли вікна відкриті.

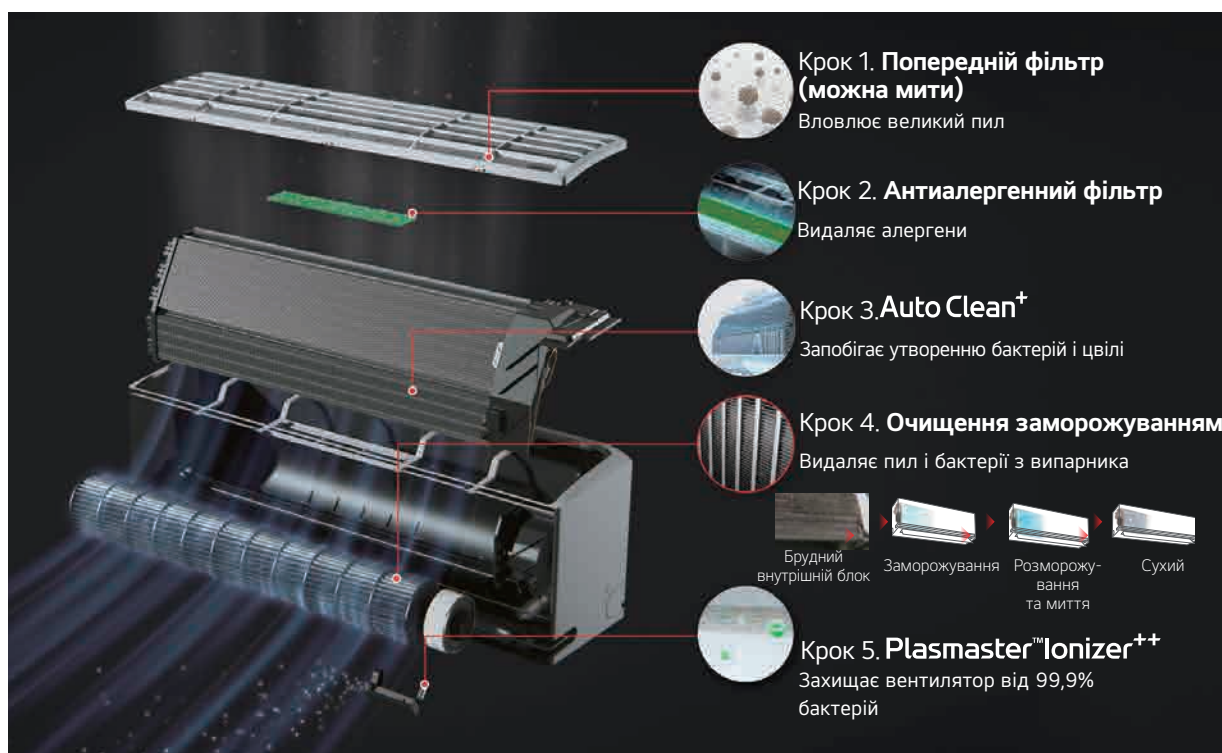


- ※ Початкове налаштування вимкнено під час доставки продукту.
- ※ Цю функцію можна налаштувати лише через додаток LG ThinQ.
- ※ Функція «Виявлення відкритого вікна» доступна лише в режимах охолодження та обігріву.
- ※ Час роботи в режимі енергозбереження за замовчуванням становить 10 хвилин і може бути налаштований до 60 хвилин через додаток LG ThinQ.

Повний догляд за повітрям

Багатоетапний процес фільтрації з функцією очищення заморожуванням очищує повітря, видаляючи пил і навіть бактерії, забезпечуючи постійну свіжість повітря, яким ви дихаєте.


Гігієнічний догляд за повітрям



Auto Clean+

Автоматично висушує будь-яку вологу всередині кондиціонера, щоб забезпечити його постійну чистоту.

автоматично розраховує час сушіння на основі часу роботи виробу (компресора) та різниці між бажаною температурою та температурою в приміщенні, щоб допомогти видалити вологу всередині виробу.



※ Час роботи функції Auto Clean+ встановлюється автоматично відповідно до умов використання приладу, а статус виконання відображається у вигляді хвилин, що залишилися, на дисплеї внутрішнього блоку.

※ Час сушіння за допомогою штучного інтелекту автоматично встановлюється до 20 хвилин. (для ARTCOOL Gallery, від 15 до 25 хв)

※ За допомогою застосунок ThinQ користувач може встановити витрату повітря та регулювати швидкість сушіння.

※ Умови сушіння всередині приладу можуть відрізнятися залежно від температури або вологості повітря в приміщенні.

※ Відповідно до нашої політики постійного вдосконалення продукції, технічні характеристики, дизайн та функції можуть бути змінені без попереднього повідомлення.

※ Технічні характеристики можуть відрізнятися залежно від моделі.

※ Відповідно до нашої політики щодо вдосконалення продуктів, специфікації, дизайн та функції можуть бути змінені без попереднього повідомлення.

※ Специфікації можуть відрізнятися залежно від моделі або комбінації внутрішнього/зовнішнього блоків.

※ Відповідно до нашої політики щодо вдосконалення продуктів, специфікації, дизайн та функції можуть бути змінені без попереднього повідомлення.

※ Специфікації можуть відрізнятися залежно від моделі або комбінації внутрішнього/зовнішнього блоків.

Новий кондиціонер, створений для ідеальної інтеграції з
вашими почуттями та інтер'єром

LG ARTCOOL™ Gallery

Premium/Special



Ключова функція

ARTCOOL 2nd Evolution Gallery – шедевр інтер'єру.

Вбудований дисплей (27" Full HD LCD)

Відчуйте 27-дюймовий РК-дисплей Full HD, вбудований у кондиціонер. Налаштуйте екран відповідно до свого настрою та вподобань.



Тонка дерев'яна рамка

Сучасний і розкішний дизайн ідеально гармонізує з будь-яким простором.



ARTCOOL Gallery має нагороди за відмінний дизайн від IDEA. (Міжнародні нагороди за досконалий дизайн)

Створіть налаштування інтер'єру за допомогою програми LG ThinQ

Виберіть до 20 фотографій зі свого телефону та надішліть їх на Look at Me через додаток ThinQ, щоб ви могли переглядати їх на кондиціонері.

Натисніть налаштування

Виберіть Стиль на титульному екрані

Виберіть Зображення або Відео та натисніть

Попередній перегляд



Швидке охолодження


Охоложене повітря швидко досягає всіх куточків кімнати, зберігаючи простір прохолодним і комфортним.

※ Технічні характеристики можуть відрізнятися для кожної моделі. ※ Залежить від умов експерименту.

Більш продуктивний вентилятор

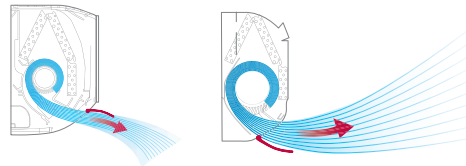
Відчуєте збільшений на 25% вентилятор, який генерує більшу кількість повітря для ефективного та швидкого охолодження.

25%
Більший (розмір
вентилятора)



Вихід охолодження

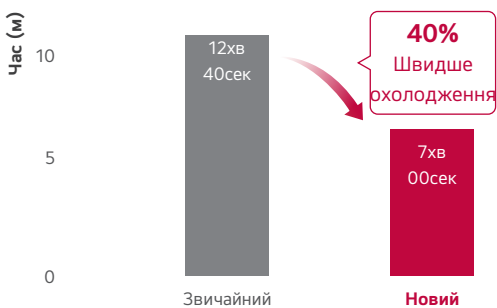
Більший та оптимально сконструйований вихід забезпечує більшу кількість повітря, швидше охолоджує більшу площу та створює більш комфортне середовище.



Звичайний

LG

Результат тесту



※ 26,5°C Порівняння часу досягнення
 ※ Тестова модель
 - Звичайний: TS-H2465DA0
 - Новий: US-Q242Kxy0
 ※ Умови тестування:
 Температура в приміщенні 33°C, зовнішня температура 35°C,
 Відносна вологість 60%, задана температура 26°C
 Розмір кімнати для тестування: 4,3м x 7,0м x 2,3м

Швидкий обігрів

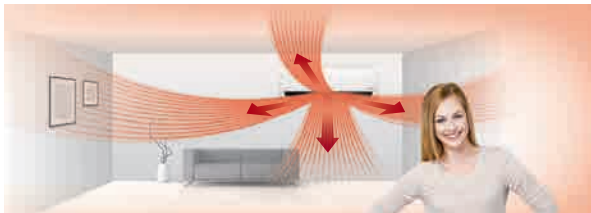
LG задовольняє потреби користувачів, споживаючи менше енергії та нагріваючи більший простір за короткий період. Це створює теплі та комфортні умови проживання.

※ Технічні характеристики можуть відрізнятися для кожної моделі. ※ Залежить від умов експерименту.

Як це працює

4-стороннє автоматичне повертання (просте керування потоком повітря)

Функція 4-стороннього автоматичного повороту динамічно регулює потік повітря залежно від навколишнього середовища. Це забезпечує оптимальний розподіл теплого повітря по житлових приміщеннях, сприяючи швидкому та ефективному обігріву.



Вертикальний потік повітря

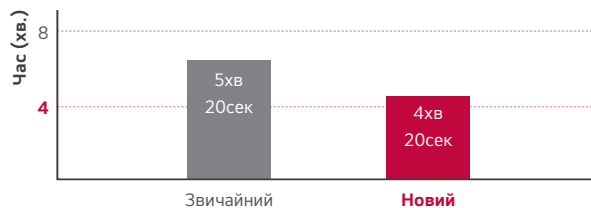
Під час Обігріву лопатка направляє тепле повітря вниз, забезпечуючи приємну та збалансовану температуру в приміщенні.



70°
Вертикальний
потік повітря

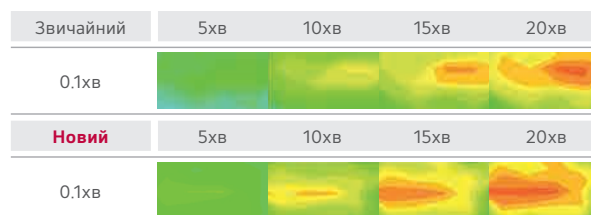
Перевага та результат тесту

22% Швидкого Обігріву



※ Умови тестування:
 Температура на вулиці: 7°C, Температура в приміщенні: 12°C,
 Вологість: 87%, Пульт дистанційного керування: потужність 30°C

Зміни температури протягом 20 хвилин



※ Умови тестування:
 Температура на вулиці: 7°C, Температура в приміщенні: 12°C,
 Вологість: 87%, Пульт дистанційного керування: потужність 30°C

Plasmaster™ Ionizer++

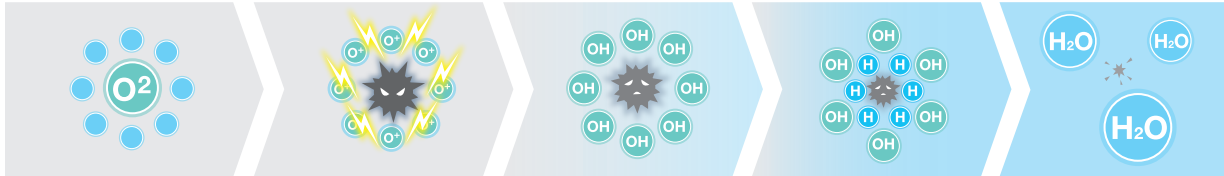
Потужний Plasmaster™ Ionizer++ усуває неприємні запахи, а також кишкову паличку та стафілокок на поверхнях, використовуючи понад 8 мільйонів іонів. Відчуйте безпечніше та чистіше середовище в приміщенні.

- ※ Технічні характеристики можуть відрізнятися для кожної моделі.
- ※ Залежить від умов експерименту.

Як це працює

Зменшення та дезодорація (використовує понад 8 мільйонів іонів)

Plasmaster Ionizer+ зменшує E.coli та Staphylococcus на поверхні за допомогою понад 8 мільйонів іонів.



Виділення іонів у повітря
Іони виділяються в повітря.

Оточення іонами шкідливих речовин
H⁺ і O⁻ зв'язок з шкідливими частинками.

Утворення радикалів OH
Радикали OH дезактивують шкідливі речовини.

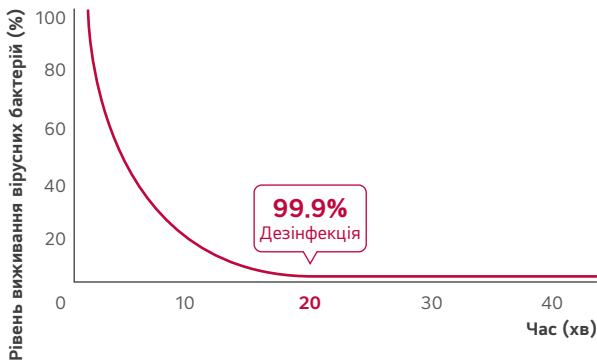
Хімічна реакція
Радикали OH зв'язуються з H частинки.

Дезінфекція
Виробляються молекули H₂O.

Результат тесту

Ефективне знищення бактерій

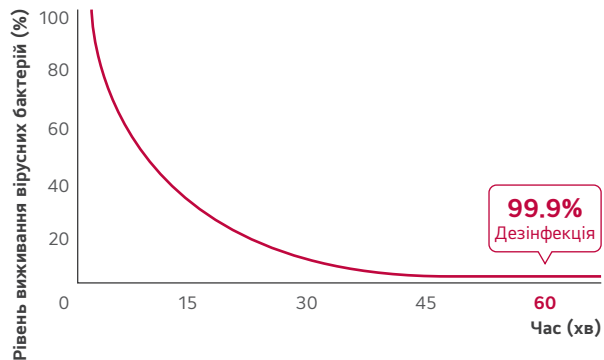
Видалення бактерій E.coli понад 99,9% за 20 хв



- ※ Умови тестування:
Простір: 30м³ камери (вимірювання із зразком у центрі тестової камери)
Температура та вологість: нормальна
Бактерії: кишкова паличка E Coli
Перевірено Intertek & TUV Rheinland

Стерилізація стафілококів


Видалення Staphylococcus aureus понад 99,9% за 60 хв



- ※ Умови тестування:
Простір: 30м³ камери (вимірювання із зразком у центрі тестової камери)
Температура та вологість: нормальна
Бактерії: Staphylococcus Aureus
Перевірено Intertek & TUV Rheinland

Перевага та підтвердження

Іонізатор LGE, відомий як «Plasmaster Ionizer Plus», продемонстрував здатність видаляти понад 99,9% бактерій, включаючи Escherichia coli, Pseudomonas aeruginosa та Staphylococcus aureus.



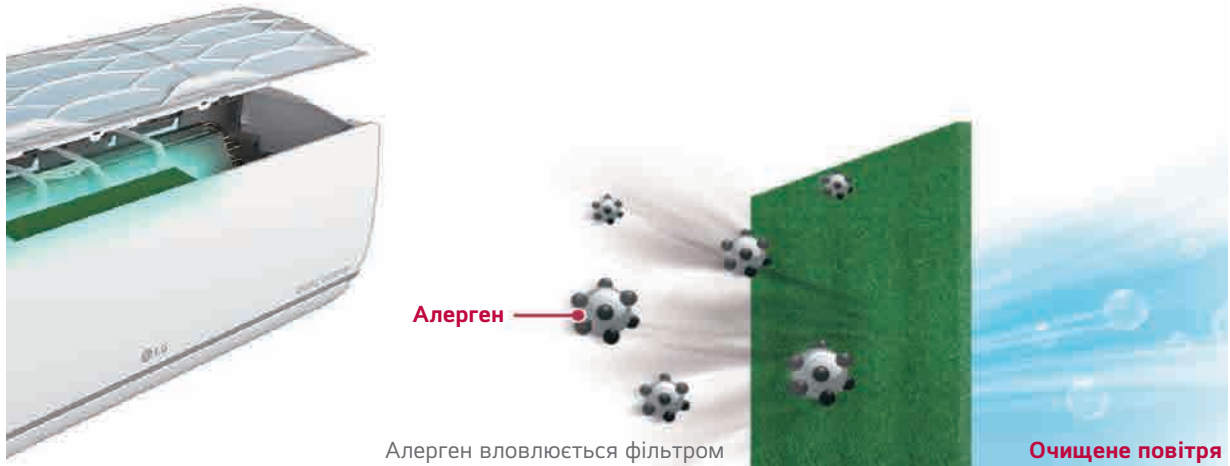
Антиалергенний фільтр

У той час, як потік повітря від кондиціонера може викликати симптоми, пов'язані з алергією або астмою, пристрої LG оснащені внутрішнім фільтром, призначеним для поглинання шкідливих частинок, таких як пилові кліщі, пилок, грибки та цвіль, які циркулюють у повітрі. Це забезпечує чистіше середовище без алергенів.

※ Технічні характеристики можуть відрізнятися для кожної моделі.

Як це працює

Видаляє речовини, що викликають алергію, такі як пилові кліщі, яких можна знайти в повітрі.



Сертифікація



Сертифіковано AllergyUK

* Застереження щодо умов тестування

Фільтр з покриттям для поглинання шкідливих речовин ефективно очищає повітря від алергенів, таких як кліщі домашнього пилу, грибки та цвіль.

Allergy UK, всесвітньо-відома британська благодійна організація, надає допомогу дорослим і дітям, які страждають від алергії. Заснована у 1991 році під назвою **British Allergy Foundation**, у 2002 році організація отримала сучасну назву - **Allergy UK**. Allergy UK сертифікує певні продукти, які ефективно борються з алергенами, та відзначає їх спеціальним знаком якості.

※ Відповідно до нашої політики щодо вдосконалення продуктів, специфікації, дизайн та функції можуть бути змінені без попереднього повідомлення.
 ※ Специфікації можуть відрізнятися залежно від моделі або комбінації внутрішнього/зовнішнього блоків.

UVnano™

Ця технологія захищає вентилятор всередині пристрою від бактерій на 99,99% за допомогою ультрафіолетового світла, щоб забезпечити чисте повітря, що проходить через нього.

※ UVnano — це інтегрована маркетингова назва, яка стосується всієї побутової техніки LG Electronics і є складовою частиною слів UV (ультрафіолет) і нанометр (одиниця довжини).

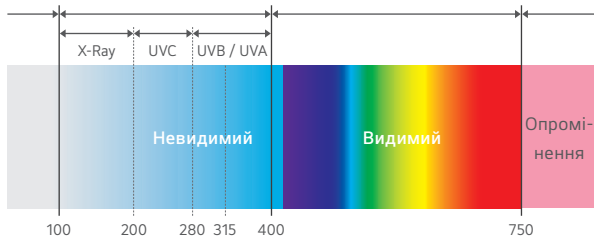
Що таке UVnano™ і як вона працює?

- Випромінювання ультрафіолетових променів з довжиною хвилі UVC безпосередньо пошкоджує ДНК мікроорганізмів (бактерій/плісняви/вірусів), унеможливаючи їх розмноження.


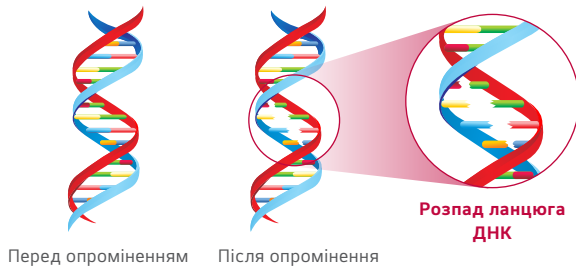
- Високе поглинання в ДНК на довжинах хвиль від 260 до 270нм

Ефективність поглинання ДНК за довжиною хвилі

Електромагнітний спектр і види



Ядерна послідовність руйнування (ланцюг)



Продукт із застосуванням UVC-випромінювання

Продукт LG




Зволожувач

Колонний кондиціонер

Очисник води

Холодильник

Різні лінійки продуктів



Кухонне начиння

Навушник-вкладиш

Хірургічний набір

Робот-очишувач повітря

Перевага та підтвердження

Зберігайте вентилятор на 99,99% чистішим від бактерій для чистішого повітря.



Видаляє до 99,99% бактерій із внутрішнього вентилятора.



※ Тестовий стан

- Тестова модель: S3NM12JL1GA(SJ), S3NM24K21GA(SK)

- Стандарт тестування: метод тестування LG із посиланням на ISO 20743:2007

- Бактерії: Staphylococcus aureus, Staphylococcus epidermidis, Klebsiella pneumoniae


※ Відповідно до нашої політики щодо вдосконалення продуктів, специфікації, дизайн та функції можуть бути змінені без попереднього повідомлення.
※ Специфікації можуть відрізнятися залежно від моделі або комбінації внутрішнього/зовнішнього блоків.

Авточистка

Внутрішня частина кондиціонера підтримується в чистоті шляхом висушування теплообмінника, а потім повторного очищення внутрішньої частини.

※ Технічні характеристики можуть відрізнятися для кожної моделі.


Основною причиною запаху в кондиціонерах є цвіль і бактерії, що ростуть на теплообміннику. Ці мікроби можуть поширюватися, коли теплообмінник вологий.



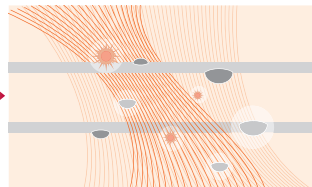
Як це працює

Очищає фільтр регулярним потоком повітря

Функція комплексного автоматичного очищення запобігає утворенню бактерій і цвілі на теплообміннику, забезпечуючи покращене середовище.



Завдяки осушенню, функція автоматичного очищення запобігає утворенню потенційно шкідливих речовин на поверхні теплообмінника.



Завдяки вдосконаленій функції дезодорації середовище в приміщенні залишається без запаху.



Запобігає забрудненню теплообмінника різними мікробами та бактеріями.

Перевага

Видаляє шкідливі частки

Автоматичне очищення забезпечує чисте повітря, запобігаючи накопиченню бактерій, цвілі та запахів у внутрішньому блоці.

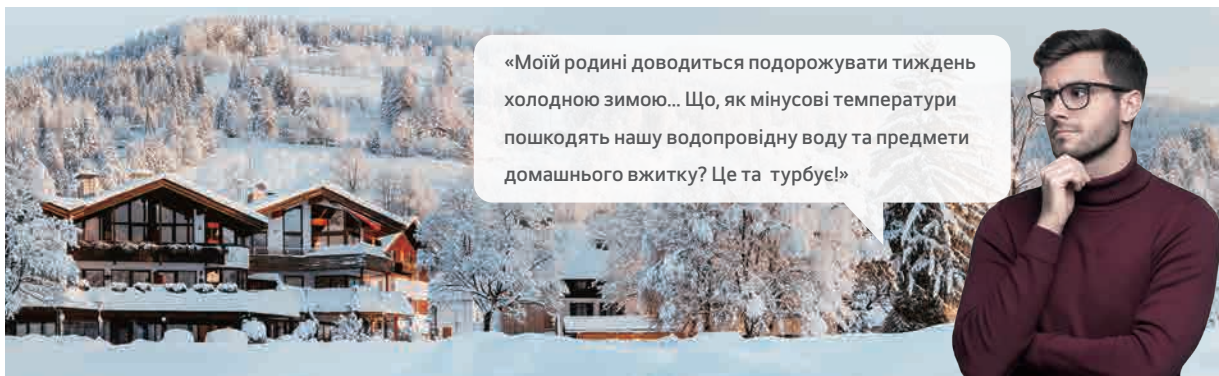
※ Відповідно до нашої політики щодо вдосконалення продуктів, специфікації, дизайн та функції можуть бути змінені без попереднього повідомлення.
 ※ Специфікації можуть відрізнятися залежно від моделі або комбінації внутрішнього/зовнішнього блоків.

Низький нагрів

Захистіть свій дім, навіть коли вас немає поруч.

Важливо

Менше хвилюйтеся про холод, який завдає шкоди вашому дому, поки вас немає. Низькі температури можуть пошкодити системи водопостачання, меблі та побутову техніку, що призведе до дорогого ремонту та дискомфорту.



Як це працює

Активуйте функцію низького обігріву, щоб підтримувати безпечну температуру в приміщенні, навіть коли вас немає вдома. Замість повної зупинки кондиціонер регулює температуру в приміщенні приблизно до 10°C. Якщо температура падає до 9°C, система активує компресор, щоб відновити її до 10°C. Таке дбайливе обслуговування запобігає замерзанню, водночас заощаджуючи енергію.



※ Ця функція доступна лише в режимі опалення. На внутрішньому блоці відображається напис «LN». Під час роботи в режимі «Низький нагрів» швидкість вентилятора внутрішнього блоку фіксується залежно від сильного вітру, і швидкість вентилятора та напрямок вітру внутрішнього блоку неможливо контролювати.

Переваги

З низьким рівнем обігріву ви можете подорожувати зі спокоєм, знаючи, що ваш житловий простір захищений від мінусових температур. Мінімальне опалення забезпечує комфорт і безпеку вашого дому, водночас зберігаючи низьке споживання енергії.

※ Відповідно до нашої політики постійного вдосконалення продукції, технічні характеристики, дизайн та функції можуть бути змінені без попереднього повідомлення.

※ Технічні характеристики можуть відрізнятися залежно від моделі.

Вбудований Wi-Fi

Легко керуйте своїми кондиціонерами за допомогою смартфонів Android, або iOS із вбудованою функцією Wi-Fi.

※ Технічні характеристики можуть відрізнятися для кожної моделі.

ThinQ

Завантажте програму ThinQ із магазинів програм Google, або Apple.

ThinQ™



Як це працює

① Увімкніть «ThinQ» на вашому кондиціонері

Скористайтеся перевагами вбудованого модему Wi-Fi і насолоджуйтеся необмеженими інноваціями.



③ Насолоджуйтеся необмеженими інноваціями

Після реєстрації відчуйте безперебійне підключення та досліджуйте інноваційні функції ThinQ.

Підключення Wi-Fi

Відчуйте індивідуальний комфорт із підключенням Wi-Fi. Кожен член сім'ї може налаштувати температуру кондиціонера та швидкість вентилятора за допомогою свого додатка, зберігаючи налаштування для використання в майбутньому. Ці персоналізовані налаштування можна зберегти для кожного окремого кондиціонера.

Кілька пристроїв



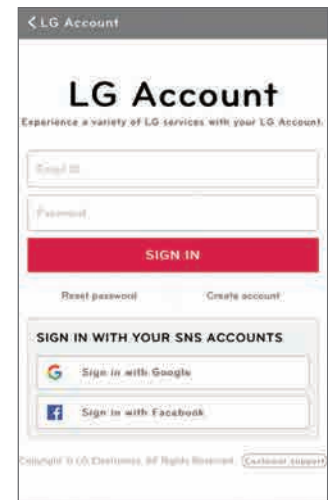
Мультиконтроль



※ Можуть керувати кілька користувачів, але не одночасно.

② Легка реєстрація та вхід

Виконайте інтерактивні кроки налаштування, щоб активувати вражаючі функції ThinQ, налаштувавши обліковий запис LG.



Перевага

Просте управління різними функціями



Енергомоніторинг



Розумна діагностика



Управління фільтрами




Інтегроване керування побутовою технікою

Контролюйте та керуйте своїми приладами LG з одного місця.



Пряме управління



Енергомоніторинг



Розумна діагностика



Управління фільтрами

Доступ до вашого кондиціонера в будь-який час і з будь-якого місця за допомогою пристрою, обладнаного Wi-Fi, і ексклюзивного додатка для керування LG ThinQ.



※ Відповідно до нашої політики постійного вдосконалення ThinQ App, технічні характеристики, дизайн і функції можуть бути змінені без попереднього повідомлення.

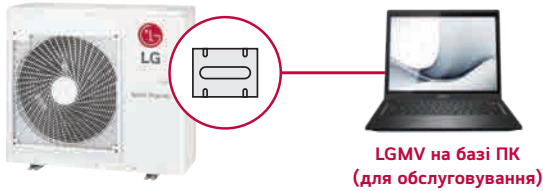
Мобільний LG MV (діагностика)

LG MV спрощує перевірку і моніторинг блоків кондиціонування повітря для інженерів, забезпечуючи легкий доступ через ваш смартфон, або ПК.

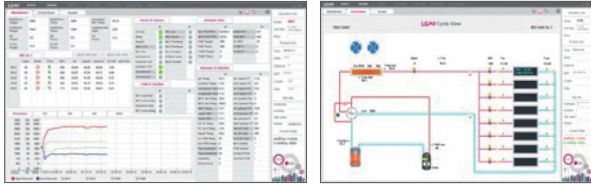
※ Технічні характеристики можуть відрізнятися для кожної моделі.

Версія для ПК

Модуль LGMV (для обслуговування)



**LGMV на базі ПК
(для обслуговування)**



Інформація про операцію

Перегляд циклу


Інформація про внутрішній та зовнішній блоки

Цикл і клапани

Датчики та електрика

Діаграма циклу

Версія для смартфона



Встановлення/
Інженер SVC

Мобільний
LGMV

Wi-Fi

Wi-Fi
Модуль MV



Дані
моніторингу

Діагностика

Введення в
експлуатацію

Посібник з
усунення
несправностей

Технічні спеціалісти можуть не лише переглядати інформацію про цикл за допомогою схем і графіків, але також можуть легко перевіряти статуси помилок (посібник з усунення несправностей) і негайно вживати заходів.

※ Для користувачів Android або iOS: знайдіть «Mobile LGMV» у Google Play, або Apple Store і продовжте завантаження.

※ Додаткова вимога: модем Wi-Fi (PWFMD200) потрібен як додатковий аксесуар.



Wi-Fi



Шедевр вашого інтер'єру: ARTCOOL Gallery Premium

Трансформуйте свій простір за допомогою ідеального поєднання функціональності та мистецтва. Галерея ARTCOOL 2nd Evolution бездоганно поєднує стиль, технології та комфорт у вашому домі.

- Дерев'яна рамка з естетикою інтер'єру покращить декор будь-якої кімнати.
- 27-дюймовий дисплей Full HD прикрашає передню панель, пропонуючи динамічне налаштування.
- Легко завантажуйте та змінюйте зображення або демонструйте власні фотографії за допомогою програми LG ThinQ, роблячи її унікальною.
- Насолоджуйтесь відео та музикою завдяки вбудованим динамікам потужністю 5 Вт (2 шт.) для більш насиченого досвіду.
- Віджет кондиціонера інформує вас про споживання енергії, потреби в обслуговуванні та робочий стан з першого погляду.
- Відображайте свій смартфон Android на екрані Artcool Gallery Premium (лише для ОС Android*)
- 3D-керування непрямым потоком повітря та прихованими заслінками, забезпечує оптимальне охолодження без дискомфорту від прямого потоку холодного повітря.
- Plasmaster™ Ionizer++ видаляє 99,9% прилиплих бактерій для чистішого повітря.
- Auto Clean+ забезпечує бездоганну чистоту пристрою завдяки інноваційним режимам очищення.



LG бере участь у програмі ECP для програми EUROVENT AC. Перевірте поточну чинність сертифікації: www.eurovent-certification.com

3 Artcool Gallery Premium ви не просто отримуєте кондиціонер, а й удосконалюєте свій інтер'єр шедевром дизайну та технологій.

Мультиспліт

ВНУТРІШНІ				A09GA2
Продуктивність	Охолодження	Номінальний	Вт	2600
	Обігрів	Номінальний	Вт	3300
Звуковий тиск*	Охолодження	S / L / M / H	дБ(А)	20 / 28 / 36 / 42
	Обігрів	L / M / H	дБ(А)	28 / 36 / 42
Звукова потужність	Охолодження	Потужність	дБ(А)	60
Витрата повітря	Охолодження	S / L / M / H	м³/хв	3 / 6 / 8 / 10
		Макс. (Потужність)	м³/хв	12
	Обігрів	L / M / H	м³/хв	6 / 8 / 10
Коефіцієнт осушення			л/год	1.1
Джерело живлення			Ф/В / Гц	1 / 220 - 240 / 50
Кабель живлення			N x мм²	3 x 1.0
Розмір			мм	652 x 652 x 158
Вага нетто			кг	20
АКСЕСУАРИ ТА ІНШЕ				A09GA2
Сумісний з настінними спліт-системами				Так
Сумісний з комерційними спліт-системами				-
Сухий контакт				Так
Дротовий пульт дистанційного керування				Так
ThinQ (Вбудований Wi-Fi)				Так

ВНУТРІШНІ				A12GA2
Продуктивність	Охолодження	Номінальний	Вт	3700
	Обігрів	Номінальний	Вт	4000
Звуковий тиск*	Охолодження	S / L / M / H	дБ(А)	20 / 28 / 36 / 42
	Обігрів	L / M / H	дБ(А)	28 / 36 / 42
Звукова потужність	Охолодження	Потужність	дБ(А)	60
Витрата повітря	Охолодження	S / L / M / H	м³/хв	3 / 6 / 8 / 10
		Макс. (Потужність)	м³/хв	12
	Обігрів	L / M / H	м³/хв	6 / 8 / 10
Коефіцієнт осушення			л/год	1.3
Джерело живлення			Ф/В / Гц	1 / 220 - 240 / 50
Кабель живлення			N x мм²	3 x 1.0
Розмір			мм	652 x 652 x 158
Вага нетто			кг	20
АКСЕСУАРИ ТА ІНШЕ				A12GA2
Сумісний з настінними спліт-системами				Так
Сумісний з комерційними спліт-системами				-
Сухий контакт				Так
Дротовий пульт дистанційного керування				Так
ThinQ (Вбудований Wi-Fi)				Так

* : Значення звукового тиску не заявлене в програмі Eurovent.

※ Цей продукт містить фторовані парникові гази (R32).

※ С : Сон / Н : Низький / С : Середній / В : Високий

※ ПГП (потенціал глобального потепління) : Потенціал глобального потепління

※ t-CO2екв : F-газ (кг)*ПГП (потенціал глобального потепління)/1000

※ В : Доступно або застосовується / - : Недоступно або не застосовується

※ Відповідно до нашої політики щодо вдосконалення продуктів, специфікації, дизайн та функції можуть бути змінені без попереднього повідомлення.

※ Специфікації можуть відрізнятися залежно від моделі або комбінації внутрішнього/зовнішнього блоків.



Wi-Fi



Кондиціонер, розроблений для ідеального встановлення в будь-якому приміщенні

- Artcool Gallery Special - бездоганна інтеграція з вашими відчуттями та інтер'єром
- Дерев'яна рама, стиль дизайну інтер'єру
- Легко змінюйте зображення та демонструйте свій власний стиль
- 3D-керування непрямым потоком повітря та прихованими заслінками, забезпечує оптимальне охолодження без дискомфорту від прямого потоку холодного повітря.
- Plasmaster™ Ionizer++ видаляє 99,9% прилиплих бактерій для чистішого повітря.
- Auto Clean+ забезпечує бездоганну чистоту пристрою завдяки інноваційним режимам очищення.



LG бере участь у програмі ECP для програми EUROVENT AC. Перевірте поточну чинність сертифікації: www.eurovent-certification.com

Мультиспліт

ВНУТРІШНІ				A09GA1
Продуктивність	Охолодження	Номінальний	Вт	2600
	Обігрів	Номінальний	Вт	3300
Звуковий тиск*	Охолодження	S / L / M / H	дБ(A)	20 / 28 / 36 / 42
	Обігрів	L / M / H	дБ(A)	28 / 36 / 42
Звукова потужність	Охолодження	Потужність	дБ(A)	60
Витрата повітря	Охолодження	S / L / M / H	м³/хв	3 / 6 / 8 / 10
		Макс. (Потужність)	м³/хв	12
	Обігрів	L / M / H	м³/хв	6 / 8 / 10
Коефіцієнт осушення			л/год	1.1
Джерело живлення			Ф / В / Гц	1 / 220 - 240 / 50
Кабель живлення			Н x мм²	3 x 1.0
Розмір			мм	652 x 652 x 158
Вага нетто			кг	20

АКСЕСУАРИ ТА ІНШЕ				A09GA1
Сумісний з настінними спліт-системами				Так
Сумісний з комерційними спліт-системами				-
Сухий контакт				Так
Дротовий пульт дистанційного керування				Так
ThinQ (Вбудований Wi-Fi)				Так

ВНУТРІШНІ				A12GA1
Продуктивність	Охолодження	Номінальний	Вт	3700
	Обігрів	Номінальний	Вт	4000
Звуковий тиск*	Охолодження	S / L / M / H	дБ(A)	20 / 28 / 36 / 42
	Обігрів	L / M / H	дБ(A)	28 / 36 / 42
Звукова потужність	Охолодження	Потужність	дБ(A)	60
Витрата повітря	Охолодження	S / L / M / H	м³/хв	3 / 6 / 8 / 10
		Макс. (Потужність)	м³/хв	12
	Обігрів	L / M / H	м³/хв	6 / 8 / 10
Коефіцієнт осушення			л/год	1.3
Джерело живлення			Ф / В / Гц	1 / 220 - 240 / 50
Кабель живлення			Н x мм²	3 x 1.0
Розмір			мм	652 x 652 x 158
Вага нетто			кг	20

АКСЕСУАРИ ТА ІНШЕ				A12GA1
Сумісний з настінними спліт-системами				Так
Сумісний з комерційними спліт-системами				-
Сухий контакт				Так
Дротовий пульт дистанційного керування				Так
ThinQ (Вбудований Wi-Fi)				Так

* : Значення звукового тиску не заявлене в програмі Eurovent.

※ Цей продукт містить фторовані парникові гази (R32).

※ С : Сон / Н : Низький / С : Середній / В : Високий

※ ПГП (потенціал глобального потепління) : Потенціал глобального потепління

※ t-CO2екв : F-газ (кг)*ПГП (потенціал глобального потепління)/1000

※ В : Доступно або застосовується / - : Недоступно або не застосовується

※ Відповідно до нашої політики щодо вдосконалення продуктів, специфікації, дизайн та функції можуть бути змінені без попереднього повідомлення.

※ Специфікації можуть відрізнятися залежно від моделі або комбінації внутрішнього/зовнішнього блоків.



LG бере участь у програмі ECP для програми EUROVENT AC. Перевірте поточну чинність сертифікації: www.eurovent-certification.com

Інтегруйтеся зі своїми почуттями та внутрішнім світом

- Іонізатор Plasmaster™++: Попрощайтеся з неприємними запахами та шкідливими бактеріями. Завдяки понад 8 мільйонам іонів, що працюють, насолоджуйтесь безпечнішим та чистішим середовищем у приміщенні, вільним від кишкової палички та стафілокока.
- Антиалергенний фільтр у приміщенні: Дихайте легше завдяки нашому вдосконаленому фільтру, який поглинає шкідливі частинки, такі як пилові кліщі, пилок, грибки та цвіль, забезпечуючи чистіший простір без алергенів.
- Дезінфекція ультрафіолетовим світлом: Підтримуйте вентилятор на 99,99% без бактерій за допомогою ультрафіолетового світла, гарантуючи, що кожен ваш вдих буде чистим, очищеним повітрям.

Мультиспліт

ВНУТРІШНІ				AC09VK	AC12VK
Продуктивність	Охолодження	Номинальний	Вт	2500	3500
	Обігрів	Номинальний	Вт	3300	4000
Звуковий тиск*	Охолодження	S / L / M / H	дБ(А)	19 / 26 / 33 / 38	19 / 26 / 35 / 39
	Обігрів	L / M / H	дБ(А)	26 / 33 / 38	26 / 35 / 39
Звукова потужність	Охолодження	Потужність	дБ(А)	57	57
		S / L / M / H	м³/хв	3.0 / 5.0 / 7.6 / 9.1	3.0 / 5.0 / 8.1 / 9.6
Витрата повітря	Охолодження	Макс. (Потужність)	м³/хв	11.1	11.1
		Обігрів	L / M / H	м³/хв	5.0 / 7.6 / 9.1
Коефіцієнт осушення			л/год	1.1	1.2
Джерело живлення			Ф / В / Гц	1 / 220 - 240 / 50	1 / 220 - 240 / 50
Кабель живлення			N x мм²	4 x 0.75	4 x 0.75
Розмір			мм	837 x 308 x 192	837 x 308 x 192
Вага нетто			кг	9.9	9.9
АКСЕСУАРИ ТА ІНШЕ				AC09VK	AC12VK
Сумісний з настінними спліт-системами				Так	Так
Сумісний з комерційними спліт-системами				-	-
Сухий контакт				Так	Так
Дротовий пульт дистанційного керування				Так	Так
ThinQ (Вбудований Wi-Fi)				Так	Так

* : Значення звукового тиску не заявлене в програмі Eurovent.

※ Цей продукт містить фторовані парникові гази (R32).

※ C : Сон / H : Низький / S : Середній / V : Високий

※ ПГП (потенціал глобального потепління) : Потенціал глобального потепління

※ t-CO2екв : F-газ (кг)*ПГП (потенціал глобального потепління)/1000

※ V : Доступно або застосовується / - : Недоступно або не застосовується

※ Відповідно до нашої політики щодо вдосконалення продуктів, специфікації, дизайн та функції можуть бути змінені без попереднього повідомлення.

※ Специфікації можуть відрізнятися залежно від моделі або комбінації внутрішнього/зовнішнього блоків.



LG бере участь у програмі ECP для програми EUROVENT AC. Перевірте поточну чинність сертифікації: www.eurovent-certification.com

М'яке повітря без протягів

- М'який потік повітря. Комфорта прохолода завдяки надточному налаштуванню швидкості потоку повітря та температури, запобігаючи протягам.
- DUAL Vane: Технологія Multi-link оптимізує керування двома окремими лопатями, розширюючи діапазон потоку повітря.
- Plasmaster™ Ionizer++ видалає 99,9% прилиплих бактерій для чистішого повітря.
- Auto Clean+ забезпечує бездоганну чистоту пристрою завдяки інноваційним режимам очищення.

Мультиспліт

ВНУТРІШНІ				H09S1D	H12S1D
Продуктивність	Охолодження	Номинальний	Вт	2500	3500
	Обігрів	Номинальний	Вт	3200	4000
Звуковий тиск*	Охолодження	(SH) / Н / М / L	дБ(A)	42 / 35 / 32 / 27	42 / 36 / 33 / 27
	Обігрів	(SH) / Н / М / L	дБ(A)	43 / 35 / 32 / 27	43 / 36 / 33 / 27
Звукова потужність	Охолодження	Макс.	дБ(A)	58	58
	Обігрів	Макс.	дБ(A)	58	58
Витрата повітря	Охолодження	(SH) / Н / М / L	м³/хв	11.5 / 8.1 / 7.4 / 5.7	11.5 / 9.5 / 7.6 / 5.7
	Обігрів	(SH) / Н / М / L	м³/хв	12.1 / 8.1 / 7.4 / 5.7	12.1 / 9.5 / 7.6 / 5.7
Коефіцієнт осушення			л/год	1.15	1.3
Джерело живлення			Ф / В / Гц	1 / 220 - 240 / 50	1 / 220 - 240 / 50
Кабель живлення			N x мм²	3 x 1.0	3 x 1.0
Розмір			мм	895 x 307 x 235	895 x 307 x 235
Вага нетто			кг	11.0	11.0
АКСЕСУАРИ ТА ІНШЕ				H09S1D	H12S1D
Сумісний з настінними спліт-системами				Так	Так
Сумісний з комерційними спліт-системами				-	-
Сухий контакт				Так	Так
Дротовий пульт дистанційного керування				Так	Так
ThinQ (Вбудований Wi-Fi)				Так	Так

ВНУТРІШНІ				H18S1D	H24S1D
Продуктивність	Охолодження	Номинальний	Вт	5000	6600
	Обігрів	Номинальний	Вт	5800	7500
Звуковий тиск*	Охолодження	(SH) / Н / М / L	дБ(A)	49 / 44 / 39 / 34	51 / 47 / 42 / 34
	Обігрів	(SH) / Н / М / L	дБ(A)	50 / 44 / 39 / 34	51 / 47 / 42 / 34
Звукова потужність	Охолодження	Макс.	дБ(A)	60	60
	Обігрів	Макс.	дБ(A)	60	60
Витрата повітря	Охолодження	(SH) / Н / М / L	м³/хв	13.6 / 11.7 / 9.9 / 7.0	14.6 / 12.3 / 10.1 / 7.3
	Обігрів	(SH) / Н / М / L	м³/хв	14.2 / 11.7 / 9.9 / 7.0	14.6 / 12.3 / 10.1 / 7.3
Коефіцієнт осушення			л/год	1.8	2.5
Джерело живлення			Ф / В / Гц	1 / 220 - 240 / 50	1 / 220 - 240 / 50
Кабель живлення			N x мм²	3 x 1.5	3 x 1.5
Розмір			мм	895 x 307 x 235	895 x 307 x 235
Вага нетто			кг	12.8	12.8
АКСЕСУАРИ ТА ІНШЕ				H18S1D	H24S1D
Сумісний з настінними спліт-системами				Так	Так
Сумісний з комерційними спліт-системами				-	-
Сухий контакт				Так	Так
Дротовий пульт дистанційного керування				Так	Так
ThinQ (Вбудований Wi-Fi)				Так	Так

* : Значення звукового тиску не заявлене в програмі Eurovent.

※ Цей продукт містить фторовані парникові гази (R32).

※ С : Сон / Н : Низький / С : Середній / В : Високий

※ ПГП (потенціал глобального потепління) : Потенціал глобального потепління

※ t-CO2екв : F-газ (кг)*ПГП (потенціал глобального потепління)/1000

※ В : Доступно або застосовується / - : Недоступно або не застосовується

※ Відповідно до нашої політики щодо вдосконалення продуктів, специфікації, дизайн та функції можуть бути змінені без попереднього повідомлення.

※ Специфікації можуть відрізнятися залежно від моделі або комбінації внутрішнього/зовнішнього блоків.



LG бере участь у програмі ECP для програми EUROVENT AC. Перевірте поточну чинність сертифікації: www.eurovent-certification.com

Створіть комфортний дім з меншим споживанням енергії

- Вбудований Wi-Fi. Керуйте своїм кондиціонером без зусиль за допомогою програми ThinQ з будь-якого місця та будь-коли.
- Внутрішній антиалергенний фільтр: Поглинає шкідливі частинки, такі як пилові кліщі, пилок, грибки та цвіль, забезпечуючи чистіше середовище без алергенів.
- Автоматичне очищення: Підтримує чистоту внутрішньої частини кондиціонера, висушуючи теплообмінник та виконуючи додаткове очищення.

Мультиспліт

ВНУТРІШНІ				MJ05PC	MJ07PC	MJ09PC	MJ12PC	MJ15PC
Продуктивність	Охолодження	Номинальний	Вт	1500	2100	2600	3500	4200
	Обігрів	Номинальний	Вт	1600	2400	3200	4000	5400
Звуковий тиск*	Охолодження	Н / М / L	дБ(А)	34 / 31 / 26	35 / 31 / 26	36 / 32 / 27	38 / 34 / 29	42 / 35 / 30
	Обігрів	Н / М / L	дБ(А)	34 / 31 / 26	35 / 31 / 26	36 / 32 / 27	38 / 34 / 29	42 / 35 / 30
Звукова потужність	Охолодження	Потужність	дБ(А)	56	56	56	56	57
	Обігрів	Потужність	дБ(А)	56	56	56	56	57
Витрата повітря	Охолодження	Н / М / L	м³/хв	7.1 / 5.7 / 4.6	7.2 / 5.8 / 4.6	7.6 / 6.2 / 4.8	8.0 / 6.6 / 5.5	8.9 / 7.2 / 5.6
		Макс. (Потужність)	м³/хв	7.1	7.2	7.6	8.0	8.9
	Обігрів	Н / М / L	м³/хв	7.1 / 5.7 / 4.6	7.2 / 5.8 / 4.6	7.6 / 6.2 / 4.8	8.0 / 6.6 / 5.5	8.9 / 7.2 / 5.6
Коефіцієнт осушення			л/год	0.9	0.9	1.1	1.2	1.2
Джерело живлення			Ф/В/Гц	1 / 220 - 240 / 50	1 / 220 - 240 / 50	1 / 220 - 240 / 50	1 / 220 - 240 / 50	1 / 220 - 240 / 50
Кабель живлення			Н x мм²	4 x 0.75	4 x 0.75	4 x 0.75	4 x 0.75	4 x 0.75
Розмір			мм	818 x 316 x 189	818 x 316 x 189	818 x 316 x 189	818 x 316 x 189	818 x 316 x 189
Вага нетто			кг	8.2	8.2	8.2	8.2	8.2
АКСЕСУАРИ ТА ІНШЕ				MJ05PC.NSJ	MJ07PC.NSJ	MJ09PC.NSJ	MJ12PC.NSJ	MJ15PC.NSJ
Сумісний з настінними спліт-системами				-	-	-	-	-
Сумісний з комерційними спліт-системами				-	-	Так	Так	-
Сухий контакт				Так	Так	Так	Так	Так
Дротовий пульт дистанційного керування				Так	Так	Так	Так	Так
ThinQ (Вбудований Wi-Fi)				Так	Так	Так	Так	Так
ВНУТРІШНІ				MJ18PC		MJ24PC		
Продуктивність	Охолодження	Номинальний	Вт	5300		7000		
	Обігрів	Номинальний	Вт	6300		7500		
Звуковий тиск*	Охолодження	Н / М / L	дБ(А)	44 / 38 / 34		46 / 41 / 36		
	Обігрів	Н / М / L	дБ(А)	44 / 38 / 34		46 / 41 / 36		
Звукова потужність	Охолодження	Потужність	дБ(А)	59		65		
	Обігрів	Потужність	дБ(А)	59		65		
Витрата повітря	Охолодження	Н / М / L	м³/хв	15.8 / 12.4 / 10.0		16.9 / 12.8 / 10.4		
		Макс. (Потужність)	м³/хв	15.8		16.9		
	Обігрів	Н / М / L	м³/хв	15.8 / 12.4 / 10.0		16.9 / 12.8 / 10.4		
Коефіцієнт осушення			л/год	1.9		2.6		
Джерело живлення			Ф/В/Гц	1 / 220 - 240 / 50		1 / 220 - 240 / 50		
Кабель живлення			Н x мм²	4 x 0.75		4 x 0.75		
Розмір			мм	975 x 354 x 209		975 x 354 x 209		
Вага нетто			кг	10.9		11.5		
АКСЕСУАРИ ТА ІНШЕ				MJ18PC		MJ24PC		
Сумісний з настінними спліт-системами				-		-		
Сумісний з комерційними спліт-системами				Так		Так		
Сухий контакт				Так		Так		
Дротовий пульт дистанційного керування				Так		Так		
ThinQ (Вбудований Wi-Fi)				Так		Так		

* : Значення звукового тиску не заявлене в програмі Eurovent.

※ Цей продукт містить фторовані парникові гази (R32).

※ С : Сон / Н : Низький / С : Середній / В : Високий

※ ПГП (потенціал глобального потепління) : Потенціал глобального потепління

※ t-CO2екв : F-газ (кг)*ПГП (потенціал глобального потепління)/1000

※ В : Доступно або застосовується / - : Недоступно або не застосовується

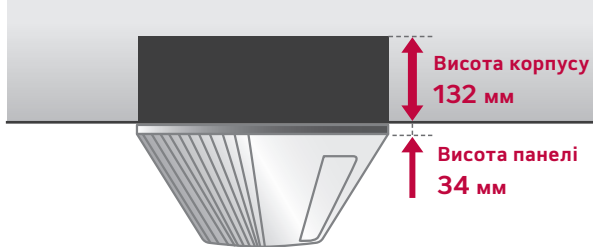
※ Відповідно до нашої політики щодо вдосконалення продуктів, специфікації, дизайн та функції можуть бути змінені без попереднього повідомлення.

※ Специфікації можуть відрізнятися залежно від моделі або комбінації внутрішнього/зовнішнього блоків.

Компактний розмір внутрішнього блоку

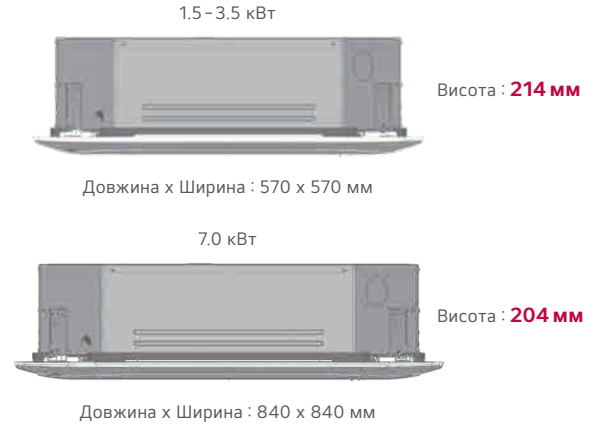
1-потоківий касетний кондиціонер LG

Тонкий та компактний дизайн не лише економить місце, але й зменшує витрати на встановлення. **Висота однопотоківого касетного блоку становить 132 мм, що робить його ідеальним рішенням для встановлення в обмеженому просторі.**



4-потоківий касетний кондиціонер LG

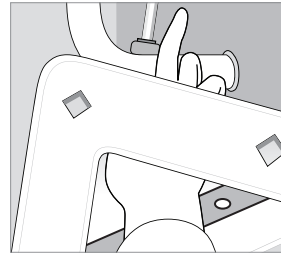
Тонкий та компактний дизайн не лише економить місце, але й покращує зручність роботи. Він розроблений для більшості типів будівель та вписується в різні інтер'єри.



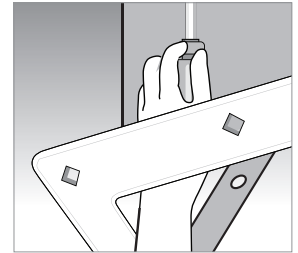
Зручний монтаж панелі

Знімна кутова конструкція дозволяє легко регулювати підвіс під час встановлення та перевіряти наявність протікань у зливній трубі. А панель легко встановлюється на корпус за допомогою кнопкової конструкції панелі.

Знімні кутові кришки




Контроль протікання дренажу



Регулювання кронштейнів

Відкриття одним натисканням



※ Відповідно до нашої політики щодо вдосконалення продуктів, специфікації, дизайн та функції можуть бути змінені без попереднього повідомлення.
 ※ Специфікації можуть відрізнятися залежно від моделі або комбінації внутрішнього/зовнішнього блоків.

Сервіс фільтра та індикатор забруднення

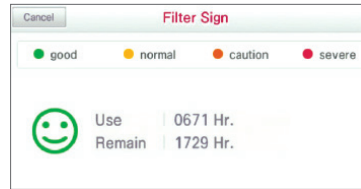
Однопоточковий касетний блок сповіщає користувача про час прибирання не лише за допомогою пульта дистанційного керування або мобільного застосунку, але й за допомогою світлодіодного дисплея на касеті. Це спрощує керування фільтром та дозволяє підтримувати чистоту в приміщенні.

Знак фільтра

Мобільний додаток



Пульт дистанційного керування




Колір індикатора



ОПИС	КОЛІР ІНДИКАТОРА
Режим охолодження	Зелений
Режим обігріву	Зелений
Час очищення фільтра в режимі охолодження/обігріву	Жовто-зелений
Час очищення фільтра, коли виріб не працює	Помаранчевий
Режим гарячого запуску або розморожування перед запуском режиму обігріву	Зелений
Коли встановлено резервування	Жовто-зелений

Магнітна фіксація «в один дотик»

Зручне обслуговування: доступ до фільтра для чищення або заміни забезпечується магнітним кріпленням в один дотик



※ Відповідно до нашої політики щодо вдосконалення продуктів, специфікації, дизайн та функції можуть бути змінені без попереднього повідомлення.
 ※ Специфікації можуть відрізнятися залежно від моделі або комбінації внутрішнього/зовнішнього блоків.



LG бере участь у програмі ECP для програми EUROVENT AC. Перевірте поточну чинність сертифікації: www.eurovent-certification.com

kBTU/год	5	7	9	12	15	18	24
кВт	1.5	2.1	2.6	3.5	4.2	5.3	7.0
Однопоточкова касета	-	-	● MT09R	● MT11R	-	-	-

● Тільки для мульти-систем ○● Сумісність із побутовими спліт-системами ○◎ Сумісність із комерційними спліт-системами

Однопоточкові касетні блоки

ВНУТРІШНІ				MT09R	MT11R
Продуктивність	Охолодження / Обігрів	Номін.	кВт	2.6 / 2.9	3.5 / 3.9
Споживана потужність		Номін.	Вт	20	20
Робочий струм		Номін.	А	0.2	0.2
Джерело живлення			Ф/ В / Гц	1 / 220 - 240 / 50	1 / 220 - 240 / 50
Витрата повітря		Н / М / L	м³/мін	7.5 / 7.3 / 6.8	8.1 / 7.4 / 7.0
Звуковий тиск*	Охолодження	Н / М / L	дБ(А)	36 / 34 / 32	37 / 36 / 33
Звукова потужність	Охолодження	Макс.	дБ(А)	54	57
Коефіцієнт осушення			л/год	1.1	1.2
Розміри	Корпус	Ш x В x Г	мм	860 x 132 x 450	860 x 132 x 450
Вага нетто	Корпус		кг	13.5	13.5
Підключення трубопроводів	Рідина		мм (дюйм)	Ø6.35 (1/4)	Ø6.35 (1/4)
	Газ		мм (дюйм)	Ø9.52 (3/8)	Ø9.52 (3/8)
Декоративна панель	Модель			PT-UAHW0	PT-UAHW0
АКСЕСУАРИ ТА ІНШЕ				MT09R	MT11R
Сумісність із комерційними спліт-системами				-	-
Касетна панель із подвійними жалюзі				-	-
Комплект повітряних фільтрів				Так	Так
Сухий контакт				Так	Так
Бездротовий або дротовий пульт дистанційного керування				Так	Так
ThinQ (Wi-Fi)				Так	Так

* : Значення звукового тиску не заявлене в програмі Eurovent.

※ Цей продукт містить фторовані парникові гази (R32).

※ Y : Доступно або застосовується / - : Недоступно або не застосовується

※ Відповідно до нашої політики щодо вдосконалення продуктів, специфікації, дизайн та функції можуть бути змінені без попереднього повідомлення.

※ Специфікації можуть відрізнятися залежно від моделі або комбінації внутрішнього/зовнішнього блоків.



LG бере участь у програмі ECP для програми EUROVENT AC. Перевірте поточну чинність сертифікації на www.eurovent-certification.com

кВТУ/год	5	7	9	12	15	18	24
кВт	1.5	2.1	2.6	3.5	4.2	5.3	7.0
Чотирипотокова касета	● MT06R	● MT08R	○◎ CT09R	○◎ CT12R	-	○◎ CT18R	○◎ CT24R

● Тільки для мульти-систем ○◎ Сумісність із побутовими спліт-системами ○◎ Сумісність із комерційними спліт-системами

Чотирипотокові касетні блоки

ВНУТРІШНІ				MT06R	MT08R	CT09R
Продуктивність	Охолодження / Обігрів	Номін.	кВт	1.5 / 1.7	2.1 / 2.3	2.5 / 3.2
Споживана потужність		Номін.	Вт	43	43	43
Робочий струм		Номін.	А	0.40	0.40	0.40
Джерело живлення			Ф/В/Гц	1 / 220 - 240 / 50	1 / 220 - 240 / 50	1 / 220 - 240 / 50
Витрата повітря		Н / М / L	м³/мін	7.5 / 6.0 / 5.0	7.5 / 6.0 / 5.0	8.5 / 7.0 / 6.0
Звуковий тиск*	Охолодження	Н / М / L	дБ(А)	31 / 27 / 24	31 / 27 / 24	36 / 33 / 30
Звукова потужність	Охолодження	Макс.	дБ(А)	48	48	52
Коефіцієнт осушення			л/год	-	-	0.9
Розміри	Корпус	Ш x В x Г	мм	570 x 214 x 570	570 x 214 x 570	570 x 214 x 570
Вага нетто	Корпус		кг	11.7	11.7	13
Підключення трубопроводів	Рідина		мм (дюйм)	Ø6.35 (1/4)	Ø6.35 (1/4)	Ø6.35 (1/4)
	Газ		мм (дюйм)	Ø9.52 (3/8)	Ø9.52 (3/8)	Ø9.52 (3/8)
Декоративна панель	Модель			PT-QAGW0	PT-QAGW0	PT-QAGW0
	Колір			Білий (9001)	Білий (9001)	Білий (9003)
	Розміри	Ш x В x Г	мм	620 x 34 x 620	620 x 34 x 620	620 x 34 x 620
	Вага		кг	3	3	2.9


АКСЕСУАРИ ТА ІНШЕ				MT06R	MT08R	CT09R
Сумісність із комерційними спліт-системами				-	-	Так
Касетна панель із подвійними жалюзі				-	-	-
Комплект повітряних фільтрів				-	-	-
Сухий контакт				Так	Так	Так
Бездротовий або дротовий пульт дистанційного керування				Так	Так	Так
ThinQ (Вбудований Wi-Fi)				Так	Так	Так

ВНУТРІШНІ				CT12R	CT18R	CT24R
Продуктивність	Охолодження / Обігрів	Номін.	кВт	3.5 / 4.0	5.0 / 5.8	7.0 / 8.0
Споживана потужність		Номін.	Вт	43	43	50.25
Робочий струм		Номін.	А	0.40	0.40	0.60
Джерело живлення			Ф/В/Гц	1 / 220 - 240 / 50	1 / 220 - 240 / 50	1 / 220 - 240 / 50
Витрата повітря		Н / М / L	м³/мін	9.5 / 8.0 / 7.0	13.0 / 12.0 / 11.0	17.0 / 15.0 / 13.0
Звуковий тиск*	Охолодження	Н / М / L	дБ(А)	38 / 35 / 32	41 / 39 / 36	38 / 36 / 34
Звукова потужність	Охолодження	Макс.	дБ(А)	52	57	53
Коефіцієнт осушення			л/год	1.4	2.0	2.7
Розміри	Корпус	Ш x В x Г	мм	570 x 214 x 570	570 x 256 x 570	840 x 204 x 840
Вага нетто	Корпус		кг	13.0	14.3	20.5
Підключення трубопроводів	Рідина		мм (дюйм)	Ø6.35 (1/4)	Ø6.35 (1/4)	Ø9.52 (3/8)
	Газ		мм (дюйм)	Ø9.52 (3/8)	Ø12.7 (1/2)	Ø15.88 (5/8)
Декоративна панель	Модель			PT-QAGW0	PT-QAGW0	PT-MCHW0
	Колір			Білий (9003)	Білий (9003)	Білий (9003)
	Розміри	Ш x В x Г	мм	620 x 35 x 620	620 x 34 x 620	950 x 35 x 950
	Вага		кг	3.0	3.0	6.3

АКСЕСУАРИ ТА ІНШЕ				CT12R	CT18R	CT24R
Сумісність із комерційними спліт-системами				Так	Так	Так
Касетна панель із подвійними жалюзі				-	-	Так
Комплект повітряних фільтрів				-	-	Так
Сухий контакт				Так	Так	Так
Бездротовий або дротовий пульт дистанційного керування				Так	Так	Так
ThinQ (Wi-Fi)				Так	Так	Так

Компактний розмір внутрішнього блока

Тонкий та компактний дизайн низьконапірних каналних блоків забезпечує легкість перенесення, робить їх ідеальним рішенням для встановлення в обмеженому просторі, заощаджуючи витрати на монтаж та обслуговування.



*Дані для низьконапірних моделей

Холодопродуктивність (кВт)	Корпус (Ш x В x Г, мм)	Вага (кг)
2.5	900 x 190 x 700	21.4
3.5	900 x 190 x 700	21.4
5.0	900 x 190 x 700	22.0
7.0	1,100 x 190 x 700	27.0

Регулювання зовнішнього статичного тиску (E.S.P.)

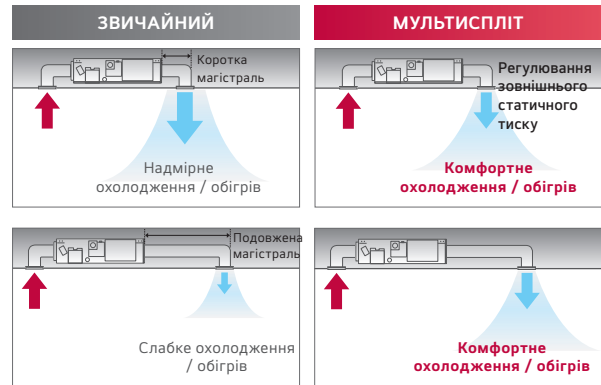
Функція керування ESP дозволяє легко контролювати витрату повітря за допомогою пульта дистанційного керування. Двигун BLDC може контролювати швидкість вентилятора та витрату повітря незалежно від зовнішнього статичного тиску.

Налаштовуйте швидкість обертання вентилятора одним дотиком до пульта дистанційного керування для точного регулювання повітряного потоку.



※ Посібник з налаштування ESP (дротовий пульт дистанційного керування):

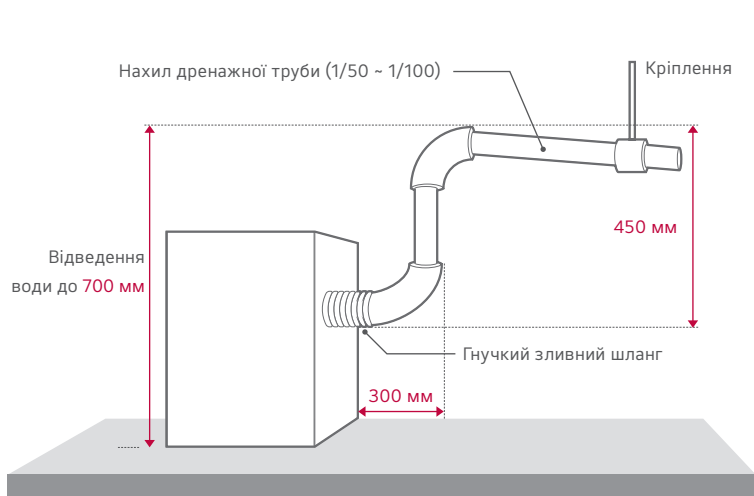
- Стандарт III (PREMTB101/B11): Меню → Налаштування → Інсталятор → Налаштування ESP
- Стандарт II (PREMTB001/B01): Клацання кнопки → 03: XX → Налаштування ESP



※ Потрібен дротовий пульт дистанційного керування.

Високонапірний дренажний насос

Високонапірний дренажний насос автоматично відкачує воду до 700 мм висоти зливного отвору. Це ідеальне рішення для відведення води.

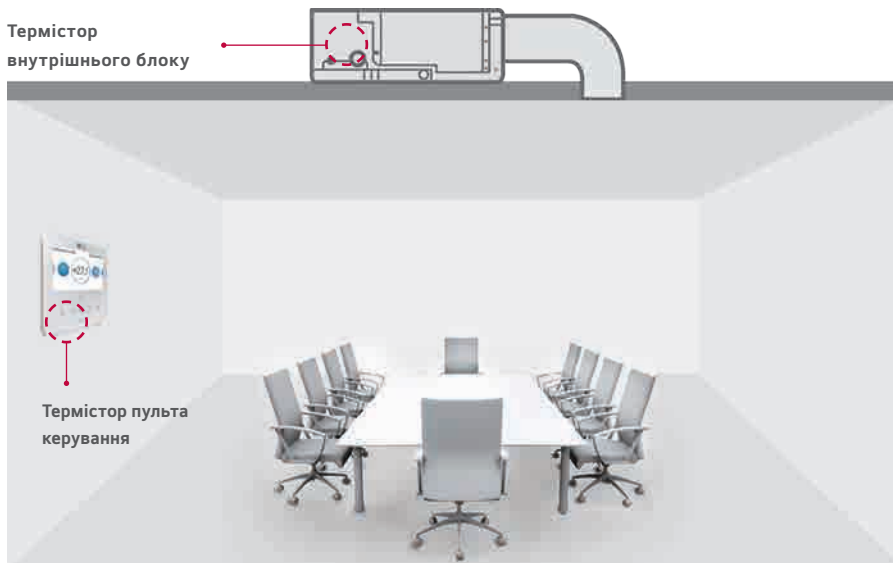


※ Повітропровід середньої статичності: аксесуар (ABDPG) / Повітропровід низької статичності: у комплекті



Контроль за допомогою двох термісторів

Температуру в приміщенні можна перевірити за допомогою термісторів у пульті дистанційного керування, а також з внутрішнього блоку. Два термістори перевіряють температуру повітря в приміщенні та вибирають оптимальну температуру для комфортніших умов.



Порівнює температури, виміряні з різних положень, і автоматично вибирає оптимальну температуру для користувачів.

※ Відповідно до нашої політики щодо вдосконалення продуктів, специфікації, дизайн та функції можуть бути змінені без попереднього повідомлення.
 ※ Специфікації можуть відрізнятися залежно від моделі або комбінації внутрішнього/зовнішнього блоків.



LG бере участь у програмі ECP для програми EUROVENT AC. Перевірте поточну чинність сертифікації: www.eurovent-certification.com

kBTU/год	5	7	9	12	15	18	24
кВт	1.5	2.1	2.6	3.5	4.2	5.3	7.0
Низьконапірні	-	-	○◎ CL09R	○◎ CL12R	-	○◎ CL18R	-

● Тільки для мульти-систем ○◎ Сумісність із побутовими спліт-системами ○◎ Сумісність із комерційними спліт-системами

Низьконапірні каналні блоки

ВНУТРІШНІ				CL09R	CL12R	CL18R
Продуктивність	Охолодження / Обіг	л/мін.	кВт	2.5 / 3.2	3.5 / 4.0	5.0 / 5.8
Споживана потужність		Номін.	Вт	40 / 32 / 26	40 / 32 / 26	130 / 120 / 105
Робочий струм		Номін.	А	0.21 / 0.16 / 0.14	0.21 / 0.16 / 0.14	0.43 / 0.39 / 0.34
Джерело живлення			Ф / В / Гц	1 / 220 - 240 / 50	1 / 220 - 240 / 50	1 / 220 - 240 / 50
Витрата повітря		Н / М / L	м³/мін	10.0 / 8.5 / 7.0	10.0 / 8.5 / 7.0	15.0 / 12.5 / 10.0
Звуковий тиск*	Охолодження	Н / М / L	дБ(А)	31 / 28 / 27	40 / 32 / 26	36 / 34 / 31
Звукова потужність	Охолодження	Номін.	дБ(А)	55	55	54
Коефіцієнт осушення			л/год	0.5	0.9	1.7
Розміри	Корпус	Ш x В x Г	мм	900 × 190 × 700	900 × 190 × 700	1,100 × 190 × 460
Вага нетто	Корпус		кг	21.4	21.4	22.0
Підключення трубопроводів	Рідина		мм (дюйм)	Ø6.35 (1/4)	Ø6.35 (1/4)	Ø6.35 (1/4)
	Газ		мм (дюйм)	Ø9.52 (3/8)	Ø9.52 (3/8)	Ø12.7 (1/2)
Зовнішній статичний тиск	Мін. - Макс.		Па (мм вод. ст.)	0 - 5 (0 - 50)	0 - 5 (0 - 50)	0 - 5 (0 - 50)
АКСЕСУАРИ ТА ІНШЕ				CL09R	CL12R	CL18R
Сумісність із комерційними спліт-системами				Так	Так	Так
Касетна панель із подвійними жалюзі				-	-	-
Комплект повітряних фільтрів				Так	Так	Так
Сухий контакт				Так	Так	Так
Бездротовий або дротовий пульт дистанційного керування				Так	Так	Так
ThinQ (Wi-Fi)				Так	Так	Так

* : Значення звукового тиску не заявлене в програмі Eurovent.

※ Цей продукт містить фторовані парникові гази (R32).

※ Y : Доступно або застосовується / - : Недоступно або не застосовується

※ Відповідно до нашої політики щодо вдосконалення продуктів, специфікації, дизайн та функції можуть бути змінені без попереднього повідомлення.

※ Специфікації можуть відрізнятися залежно від моделі або комбінації внутрішнього/зовнішнього блоків.



LG бере участь у програмі ECP для програми EUROVENT AC. Перевірте поточну чинність сертифікації: www.eurovent-certification.com

кВТУ/год	5	7	9	12	15	18	24
кВт	1.5	2.1	2.6	3.5	4.2	5.3	7.0
Низьконапірні	-	-	-	-	-	-	◎◎ CL24R

● Тільки для мульти-систем ◎ Сумісність із побутовими спліт-системами ◎◎ Сумісність із комерційними спліт-системами

Низьконапірні каналні блоки

ВНУТРІШНІ				CL24R
Продуктивність	Охолодження / Обігрів	Номін.	кВт	7.0 / 8.0
Споживана потужність		Номін.	Вт	150 / 130 / 110
Робочий струм		Номін.	А	0.65 / 0.56 / 0.47
Джерело живлення			Ф/ В / Гц	1 / 220 - 240 / 50
Витрата повітря		Н / М / L	м³/мін	20.0 / 16.0 / 12.0
Звуковий тиск*	Охолодження	Н / М / L	дБ(А)	39 / 35 / 32
Звукова потужність	Охолодження	Номін.	дБ(А)	58
Коефіцієнт осушення			л/год	2.5
Розміри	Корпус	Ш x В x Г	мм	1,100 x 190 x 700
Вага нетто	Корпус		кг	27
Підключення трубопроводів	Рідина		мм (дюйм)	Ø9.52 (3/8)
	Газ		мм (дюйм)	Ø15.88 (5/8)
Зовнішній статичний тиск	Мін. ~ Макс.		Па (мм вод. ст.)	0 - 5 (0 - 50)
АКСЕСУАРИ ТА ІНШЕ				CL24R
Сумісність із комерційними спліт-системами				Так
Касетна панель із подвійними жалюзі				-
Комплект повітряних фільтрів				Так
Сухий контакт				Так
Бездротовий або дротовий пульт дистанційного керування				Так
ThinQ (Wi-Fi)				Так

* : Значення звукового тиску не заявлене в програмі Eurovent.

※ Цей продукт містить фторовані парникові гази (R32).

※ Y : Доступно або застосовується / - : Недоступно або не застосовується

※ Відповідно до нашої політики щодо вдосконалення продуктів, специфікації, дизайну та функції можуть бути змінені без попереднього повідомлення.

※ Специфікації можуть відрізнятися залежно від моделі або комбінації внутрішнього/зовнішнього блоків.



LG бере участь у програмі ECP для програми EUROVENT AC. Перевірте поточну чинність сертифікації: www.eurovent-certification.com

kBTU/год	5	7	9	12	15	18	24
кВт	1.5	2.1	2.6	3.5	4.2	5.3	7.0
Середньонапірні	-	-	-	-	-	◎◎ CM18R	◎◎ CM24R

● Тільки для мульти-систем ◎ Сумісність із побутовими спліт-системами ◎◎ Сумісність із комерційними спліт-системами

Середньонапірні каналні блоки

ВНУТРІШНІ				CM18R	CM24R
Продуктивність	Охолодження / Обігрів	Номін.	кВт	5.0 / 5.8	7.0 / 8.0
Споживана потужність		Номін.	Вт	150 / 130 / 110	180 / 150 / 130
Робочий струм		Номін.	А	0.85 / 0.76 / 0.67	0.98 / 0.85 / 0.76
Джерело живлення			Ф / В / Гц	1 / 220 - 240 / 50	1 / 220 - 240 / 50
Витрата повітря		Н / М / L	м³/мін	16.5 / 14.5 / 13.0	18.0 / 16.5 / 14.5
Звуковий тиск*	Охолодження	Н / М / L	дБ(А)	34 / 32 / 30	35 / 34 / 32
Звукова потужність	Охолодження	Номін.	дБ(А)	59	60
Коефіцієнт осушення			л/год	1.5	2.5
Розміри	Корпус	Ш x В x Г	мм	900 x 270 x 700	900 x 270 x 700
Вага нетто	Корпус		кг	24.5	24.2
Підключення трубопроводів	Рідина		мм (дюйм)	Ø6.35 (1/4)	Ø9.52 (3/8)
	Газ		мм (дюйм)	Ø12.7 (1/2)	Ø15.88 (5/8)
Зовнішній статичний тиск	Мін. - Макс.		Па (мм вод. ст.)	58.8 (6)	58.8 (6)
АКСЕСУАРИ ТА ІНШЕ				CM18R	CM24R
Сумісність із комерційними спліт-системами				Так	Так
Касетна панель із подвійними жалюзі				-	-
Комплект повітряних фільтрів				Так	Так
Сухий контакт				Так	Так
Бездротовий або дротовий пульт дистанційного керування				Так	Так
ThinQ (Wi-Fi)				Так	Так

* : Значення звукового тиску не заявлене в програмі Eurovent.

※ Цей продукт містить фторовані парникові гази (R32).

※ Y : Доступно або застосовується / - : Недоступно або не застосовується

※ Відповідно до нашої політики щодо вдосконалення продуктів, специфікації, дизайну та функції можуть бути змінені без попереднього повідомлення.

※ Специфікації можуть відрізнятися залежно від моделі або комбінації внутрішнього/зовнішнього блоків.

Зручне дистанційне керування для касетних та каналних кондиціонерів

Пульт дистанційного керування Standard III пропонує 4,3-дюймовий РК-екран з розкішним дизайном, який добре поєднується з інтер'єром завдяки простому розташуванню кнопок.



Пульт дистанційного керування Standard III

Відображення вологості




Підтримка декількох мов

Англійська, французька, німецька, іспанська, італійська, португальська, польська, чеська, українська, китайська

Керування зовнішнім обладнанням

Користувач може вмикати або вимикати зовнішнє обладнання через 1 цифровий вихідний порт



Оптимізований графік

Гнучке програмування: щоденне, тижневе та річне



Зручний дизайн

Інтуїтивний дизайн графічного інтерфейсу з використанням теми кола



Налаштування діапазону температур

Температура в приміщенні визначається шляхом встановлення 2 заданих значень для Охолодження та Обігрів



для Охолодження



для Обігрів



Примітка: Деякі функції можуть не працювати в деяких продуктах

※ Відповідно до нашої політики щодо вдосконалення продуктів, специфікації, дизайн та функції можуть бути змінені без попереднього повідомлення.
 ※ Специфікації можуть відрізнятися залежно від моделі або комбінації внутрішнього/зовнішнього блоків.



MU2R15

ОХОЛОДЖЕННЯ														
	ВНУТРІШНІ БЛОКИ В РОБОТІ (ІНДЕКС ПРОДУКТИВНОСТІ, кВт/ГОД)					ЗАГАЛЬНА ПРОДУКТИВНІСТЬ						СПОЖИВАНА ПОТУЖНІСТЬ (Вт)		
						МІН.		НОМІН.		МАКС.		МІН.	НОМІН.	МАКС.
	БЛОК-А	БЛОК-В	БЛОК-С	БЛОК-Д	ВСЬОГО	ВтУ/год	кВт	ВтУ/год	кВт	ВтУ/год	кВт			
2 БЛОКИ	5	5	-	-	10	6,000	1.76	10,000	2.93	11,500	3.37	414	682	889
	5	7	-	-	12	7,200	2.11	12,000	3.52	13,800	4.04	486	833	1,106
	5	9	-	-	14	8,400	2.46	14,000	4.10	16,100	4.72	541	1,000	1,391
	7	7	-	-	14	8,400	2.46	14,000	4.10	16,100	4.72	541	1,000	1,391
	7	9	-	-	16	8,400	2.46	14,000	4.10	16,100	4.72	541	1,000	1,391
	5	12	-	-	17	8,400	2.46	14,000	4.10	16,100	4.72	541	1,000	1,391
	9	9	-	-	18	8,400	2.46	14,000	4.10	16,100	4.72	541	1,000	1,391
	7	12	-	-	19	8,400	2.46	14,000	4.10	16,100	4.72	541	1,000	1,391
	9	12	-	-	21	8,400	2.46	14,000	4.10	16,100	4.72	541	1,000	1,391

ОБІГРІВ														
	ВНУТРІШНІ БЛОКИ В РОБОТІ (ІНДЕКС ПРОДУКТИВНОСТІ, кВт/ГОД)					ЗАГАЛЬНА ПРОДУКТИВНІСТЬ						СПОЖИВАНА ПОТУЖНІСТЬ (Вт)		
						МІН.		НОМІН.		МАКС.		МІН.	НОМІН.	МАКС.
	БЛОК-А	БЛОК-В	БЛОК-С	БЛОК-Д	ВСЬОГО	ВтУ/год	кВт	ВтУ/год	кВт	ВтУ/год	кВт			
2 БЛОКИ	5	5	-	-	10	6,600	1.93	11,000	3.22	12,100	3.55	395	651	812
	5	7	-	-	12	7,920	2.32	13,200	3.87	14,520	4.26	493	827	1,032
	5	9	-	-	14	9,600	2.81	16,000	4.69	18,400	5.39	629	1,066	1,457
	7	7	-	-	14	9,600	2.81	16,000	4.69	18,400	5.39	629	1,066	1,457
	7	9	-	-	16	9,600	2.81	16,000	4.69	18,400	5.39	629	1,066	1,457
	5	12	-	-	17	9,600	2.81	16,000	4.69	18,400	5.39	629	1,066	1,457
	9	9	-	-	18	9,600	2.81	16,000	4.69	18,400	5.39	629	1,066	1,457
	7	12	-	-	19	9,600	2.81	16,000	4.69	18,400	5.39	629	1,066	1,457
	9	12	-	-	21	9,600	2.81	16,000	4.69	18,400	5.39	629	1,066	1,457

Примітка

1. Потужність базується на таких умовах:

- Охолодження: температура навколишнього середовища в приміщенні 27°CDB / 19°CWB, температура навколишнього середовища на вулиці 35°CDB / 24°CWB

- Обігрів: температура навколишнього середовища в приміщенні 20°CDB / 15°CWB, температура навколишнього середовища на вулиці 7°CDB / 6°CWB

- З'єднані трубопроводи мають стандартну довжину, а різниця висот (зовнішній ~ внутрішній блок) становить 0 м.

2. Повинно бути підключено щонайменше два внутрішні блоки. Мінімальний коефіцієнт комбінування становить приблизно 40% для номінальної потужності зовнішнього блоку.

3. Не перевищуйте максимальну кількість підключених внутрішніх блоків, її можна знайти в специфікаціях або таблиці комбінування моделей зовнішніх блоків.

※ Відповідно до нашої політики щодо вдосконалення продуктів, специфікації, дизайн та функції можуть бути змінені без попереднього повідомлення.

※ Специфікації можуть відрізнятися залежно від моделі або комбінації внутрішнього/зовнішнього блоків.



MU2R17

ОХОЛОДЖЕННЯ														
	ВНУТРІШНІ БЛОКИ В РОБОТІ (ІНДЕКС ПРОДУКТИВНОСТІ, КВТУ/ГОД)					ЗАГАЛЬНА ПРОДУКТИВНІСТЬ						СПОЖИВАНА ПОТУЖНІСТЬ (ВТ)		
						МІН.		НОМІН.		МАКС.				
	БЛОК-А	БЛОК-В	БЛОК-С	БЛОК-Д	ВСЬОГО	ВТУ/год	кВт	ВТУ/год	кВт	ВТУ/год	кВт	МІН.	НОМІН.	МАКС.
2 БЛОКИ	5	5	-	-	10	6,000	1.76	10,000	2.93	11,500	3.37	414	682	889
	5	7	-	-	12	7,200	2.11	12,000	3.52	13,800	4.04	486	833	1,106
	5	9	-	-	14	8,400	2.46	14,000	4.10	16,100	4.72	541	1,000	1,391
	7	7	-	-	14	8,400	2.46	14,000	4.10	16,100	4.72	541	1,000	1,391
	7	9	-	-	16	9,600	2.81	16,000	4.69	18,400	5.39	652	1,221	1,809
	5	12	-	-	17	9,600	2.81	16,000	4.69	18,400	5.39	652	1,221	1,809
	9	9	-	-	18	9,600	2.81	16,000	4.69	18,400	5.39	652	1,221	1,809
	7	12	-	-	19	9,600	2.81	16,000	4.69	18,400	5.39	652	1,221	1,809
	5	15	-	-	20	9,600	2.81	16,000	4.69	18,400	5.39	652	1,221	1,809
	9	12	-	-	21	9,600	2.81	16,000	4.69	18,400	5.39	652	1,221	1,809
	7	15	-	-	22	9,600	2.81	16,000	4.69	18,400	5.39	652	1,221	1,809
	9	15	-	-	24	9,600	2.81	16,000	4.69	18,400	5.39	652	1,221	1,809
12	12	-	-	24	9,600	2.81	16,000	4.69	18,400	5.39	652	1,221	1,809	

ОБІГРІВ														
	ВНУТРІШНІ БЛОКИ В РОБОТІ (ІНДЕКС ПРОДУКТИВНОСТІ, КВТУ/ГОД)					ЗАГАЛЬНА ПРОДУКТИВНІСТЬ						СПОЖИВАНА ПОТУЖНІСТЬ (ВТ)		
						МІН.		НОМІН.		МАКС.				
	БЛОК-А	БЛОК-В	БЛОК-С	БЛОК-Д	ВСЬОГО	ВТУ/год	кВт	ВТУ/год	кВт	ВТУ/год	кВт	МІН.	НОМІН.	МАКС.
2 БЛОКИ	5	5	-	-	10	6,600	1.93	11,000	3.22	12,100	3.55	395	651	812
	5	7	-	-	12	7,920	2.32	13,200	3.87	14,520	4.26	493	827	1,032
	5	9	-	-	14	9,600	2.81	16,000	4.69	18,400	5.39	629	1,066	1,457
	7	7	-	-	14	9,600	2.81	16,000	4.69	18,400	5.39	629	1,066	1,457
	7	9	-	-	16	10,440	3.06	17,400	5.10	18,800	5.51	700	1,200	1,508
	5	12	-	-	17	10,440	3.06	17,400	5.10	18,800	5.51	700	1,200	1,508
	9	9	-	-	18	10,440	3.06	17,400	5.10	18,800	5.51	700	1,200	1,508
	7	12	-	-	19	10,440	3.06	17,400	5.10	18,800	5.51	700	1,200	1,508
	5	15	-	-	20	10,440	3.06	17,400	5.10	18,800	5.51	700	1,200	1,508
	9	12	-	-	21	10,440	3.06	17,400	5.10	18,800	5.51	700	1,200	1,508
	7	15	-	-	22	10,440	3.06	17,400	5.10	18,800	5.51	700	1,200	1,508
	9	15	-	-	24	10,440	3.06	17,400	5.10	18,800	5.51	700	1,200	1,508
12	12	-	-	24	10,440	3.06	17,400	5.10	18,800	5.51	700	1,200	1,508	

Примітка

1. Потужність базується на таких умовах:

- Охолодження: температура навколишнього середовища в приміщенні 27°CDB / 19°CWB, температура навколишнього середовища на вулиці 35°CDB / 24°CWB

- Обігрів: температура навколишнього середовища в приміщенні 20°CDB / 15°CWB, температура навколишнього середовища на вулиці 7°CDB / 6°CWB

- З'єднані трубопроводи мають стандартну довжину, а різниця висот (зовнішній - внутрішній блок) становить 0 м.

2. Повинно бути підключено щонайменше два внутрішні блоки. Мінімальний коефіцієнт комбінування становить приблизно 40% для номінальної потужності зовнішнього блоку.

3. Не перевищуйте максимальну кількість підключених внутрішніх блоків, її можна знайти в специфікаціях або таблиці комбінування моделей зовнішніх блоків.

※ Відповідно до нашої політики щодо вдосконалення продуктів, специфікації, дизайн та функції можуть бути змінені без попереднього повідомлення.

※ Специфікації можуть відрізнятися залежно від моделі або комбінації внутрішнього/зовнішнього блоків.



MU3R19

ОХОЛОДЖЕННЯ														
	ВНУТРІШНІ БЛОКИ В РОБОТІ (ІНДЕКС ПРОДУКТИВНОСТІ, кВт/год)					ЗАГАЛЬНА ПРОДУКТИВНІСТЬ						СПОЖИВАНА ПОТУЖНІСТЬ (Вт)		
						МІН.		НОМІН.		МАКС.		МІН.	НОМІН.	МАКС.
	БЛОК-А	БЛОК-В	БЛОК-С	БЛОК-Д	ВСЬОГО	Вт/год	кВт	Вт/год	кВт	Вт/год	кВт			
2 БЛОКИ	5	5	-	-	10	6,000	1.76	10,000	2.93	12,000	3.52	313	524	744
	5	7	-	-	12	7,200	2.11	12,000	3.52	14,400	4.22	393	676	971
	5	9	-	-	14	8,400	2.46	14,000	4.10	16,800	4.92	478	846	1,224
	7	7	-	-	14	8,400	2.46	14,000	4.10	16,800	4.92	478	846	1,224
	7	9	-	-	16	9,600	2.81	16,000	4.69	19,200	5.63	571	1,033	1,501
	5	12	-	-	17	10,200	2.99	17,000	4.98	20,400	5.98	620	1,132	1,653
	9	9	-	-	18	10,800	3.17	18,000	5.28	21,600	6.33	671	1,235	1,818
	7	12	-	-	19	10,800	3.17	18,000	5.28	21,600	6.33	671	1,235	1,818
	5	15	-	-	20	10,800	3.17	18,000	5.28	21,600	6.33	671	1,235	1,818
	9	12	-	-	21	10,800	3.17	18,000	5.28	21,600	6.33	671	1,235	1,818
	7	15	-	-	22	10,800	3.17	18,000	5.28	21,600	6.33	671	1,235	1,818
	5	18	-	-	23	10,800	3.17	18,000	5.28	21,600	6.33	671	1,235	1,818
	9	15	-	-	24	10,800	3.17	18,000	5.28	21,600	6.33	671	1,235	1,818
	12	12	-	-	24	10,800	3.17	18,000	5.28	21,600	6.33	671	1,235	1,818
	7	18	-	-	25	10,800	3.17	18,000	5.28	21,600	6.33	671	1,235	1,818
	9	18	-	-	27	10,800	3.17	18,000	5.28	21,600	6.33	671	1,235	1,818
	12	15	-	-	27	10,800	3.17	18,000	5.28	21,600	6.33	671	1,235	1,818
	12	18	-	-	30	10,800	3.17	18,000	5.28	21,600	6.33	671	1,235	1,818
15	15	-	-	30	10,800	3.17	18,000	5.28	21,600	6.33	671	1,235	1,818	
3 БЛОКИ	5	5	5	-	15	9,000	2.64	15,000	4.40	18,000	5.28	525	918	1,309
	5	5	7	-	17	10,200	2.99	17,000	4.98	20,400	5.98	619	1,097	1,565
	5	5	9	-	19	10,800	3.17	18,000	5.28	21,600	6.33	669	1,190	1,703
	5	7	7	-	19	10,800	3.17	18,000	5.28	21,600	6.33	669	1,190	1,703
	5	7	9	-	21	10,800	3.17	18,000	5.28	21,600	6.33	669	1,190	1,703
	7	7	7	-	21	10,800	3.17	18,000	5.28	21,600	6.33	669	1,190	1,703
	5	5	12	-	22	10,800	3.17	18,000	5.28	21,600	6.33	669	1,190	1,703
	5	9	9	-	23	10,800	3.17	18,000	5.28	21,600	6.33	669	1,190	1,703
	7	7	9	-	23	10,800	3.17	18,000	5.28	21,600	6.33	669	1,190	1,703
	5	7	12	-	24	10,800	3.17	18,000	5.28	21,600	6.33	669	1,190	1,703
	5	5	15	-	25	10,800	3.17	18,000	5.28	21,600	6.33	669	1,190	1,703
	7	9	9	-	25	10,800	3.17	18,000	5.28	21,600	6.33	669	1,190	1,703
	5	9	12	-	26	10,800	3.17	18,000	5.28	21,600	6.33	669	1,190	1,703
	7	7	12	-	26	10,800	3.17	18,000	5.28	21,600	6.33	669	1,190	1,703
	5	7	15	-	27	10,800	3.17	18,000	5.28	21,600	6.33	669	1,190	1,703
	9	9	9	-	27	10,800	3.17	18,000	5.28	21,600	6.33	669	1,190	1,703
	5	5	18	-	28	10,800	3.17	18,000	5.28	21,600	6.33	669	1,190	1,703
	7	9	12	-	28	10,800	3.17	18,000	5.28	21,600	6.33	669	1,190	1,703
5	9	15	-	29	10,800	3.17	18,000	5.28	21,600	6.33	669	1,190	1,703	
5	12	12	-	29	10,800	3.17	18,000	5.28	21,600	6.33	669	1,190	1,703	
7	7	15	-	29	10,800	3.17	18,000	5.28	21,600	6.33	669	1,190	1,703	
5	7	18	-	30	10,800	3.17	18,000	5.28	21,600	6.33	669	1,190	1,703	
9	9	12	-	30	10,800	3.17	18,000	5.28	21,600	6.33	669	1,190	1,703	

Примітка

1. Потужність базується на таких умовах:

- Охолодження: температура навколишнього середовища в приміщенні 27°CDB / 19°CWB, температура навколишнього середовища на вулиці 35°CDB / 24°CWB

- Обігрів: температура навколишнього середовища в приміщенні 20°CDB / 15°CWB, температура навколишнього середовища на вулиці 7°CDB / 6°CWB

- З'єднані трубопроводи мають стандартну довжину, а різниця висот (зовнішній ~ внутрішній блок) становить 0 м.

2. Повинно бути підключено щонайменше два внутрішні блоки. Мінімальний коефіцієнт комбінування становить приблизно 40% для номінальної потужності зовнішнього блоку.

3. Не перевищуйте максимальну кількість підключених внутрішніх блоків, її можна знайти в специфікаціях або таблиці комбінування моделей зовнішніх блоків.

※ Відповідно до нашої політики щодо вдосконалення продуктів, специфікації, дизайн та функції можуть бути змінені без попереднього повідомлення.

※ Специфікації можуть відрізнятися залежно від моделі або комбінації внутрішнього/зовнішнього блоків.



MU3R19

ОБІГРІВ														
	ВНУТРІШНІ БЛОКИ В РОБОТІ (ІНДЕКС ПРОДУКТИВНОСТІ, кВтУ/ГОД)					ЗАГАЛЬНА ПРОДУКТИВНІСТЬ						СПОЖИВАНА ПОТУЖНІСТЬ (Вт)		
	БЛОК-А	БЛОК-В	БЛОК-С	БЛОК-Д	ВСЬОГО	МІН.		НОМІН.		МАКС.		МІН.	НОМІН.	МАКС.
						ВтУ/год	кВт	ВтУ/год	кВт	ВтУ/год	кВт			
2 БЛОКИ	5	5	-	-	10	7,200	2.11	12,000	3.52	13,800	4.04	333	638	770
	5	7	-	-	12	8,640	2.53	14,400	4.22	16,560	4.85	421	821	1,013
	5	9	-	-	14	10,080	2.95	16,800	4.92	19,320	5.66	516	1,024	1,286
	7	7	-	-	14	10,080	2.95	16,800	4.92	19,320	5.66	516	1,024	1,286
	7	9	-	-	16	11,520	3.38	19,200	5.63	22,080	6.47	621	1,237	1,585
	5	12	-	-	17	12,240	3.59	20,400	5.98	23,460	6.88	677	1,353	1,749
	9	9	-	-	18	12,960	3.80	21,600	6.33	24,840	7.28	734	1,470	1,930
	7	12	-	-	19	12,960	3.80	21,600	6.33	24,840	7.28	734	1,470	1,930
	5	15	-	-	20	12,960	3.80	21,600	6.33	24,840	7.28	734	1,470	1,930
	9	12	-	-	21	12,960	3.80	21,600	6.33	24,840	7.28	734	1,470	1,930
	7	15	-	-	22	12,960	3.80	21,600	6.33	24,840	7.28	734	1,470	1,930
	5	18	-	-	23	12,960	3.80	21,600	6.33	24,840	7.28	734	1,470	1,930
	9	15	-	-	24	12,960	3.80	21,600	6.33	24,840	7.28	734	1,470	1,930
	12	12	-	-	24	12,960	3.80	21,600	6.33	24,840	7.28	734	1,470	1,930
	7	18	-	-	25	12,960	3.80	21,600	6.33	24,840	7.28	734	1,470	1,930
	9	18	-	-	27	12,960	3.80	21,600	6.33	24,840	7.28	734	1,470	1,930
	12	15	-	-	27	12,960	3.80	21,600	6.33	24,840	7.28	734	1,470	1,930
	12	18	-	-	30	12,960	3.80	21,600	6.33	24,840	7.28	734	1,470	1,930
15	15	-	-	30	12,960	3.80	21,600	6.33	24,840	7.28	734	1,470	1,930	
3 БЛОКИ	5	5	5	-	15	10,800	3.17	18,000	5.28	20,700	6.07	546	997	1,370
	5	5	7	-	17	12,240	3.59	20,400	5.98	23,460	6.88	650	1,209	1,654
	5	5	9	-	19	12,960	3.80	21,600	6.33	24,840	7.28	705	1,320	1,820
	5	7	7	-	19	12,960	3.80	21,600	6.33	24,840	7.28	705	1,320	1,820
	5	7	9	-	21	12,960	3.80	21,600	6.33	24,840	7.28	705	1,320	1,820
	7	7	7	-	21	12,960	3.80	21,600	6.33	24,840	7.28	705	1,320	1,820
	5	5	12	-	22	12,960	3.80	21,600	6.33	24,840	7.28	705	1,320	1,820
	5	9	9	-	23	12,960	3.80	21,600	6.33	24,840	7.28	705	1,320	1,820
	7	7	9	-	23	12,960	3.80	21,600	6.33	24,840	7.28	705	1,320	1,820
	5	7	12	-	24	12,960	3.80	21,600	6.33	24,840	7.28	705	1,320	1,820
	5	5	15	-	25	12,960	3.80	21,600	6.33	24,840	7.28	705	1,320	1,820
	7	9	9	-	25	12,960	3.80	21,600	6.33	24,840	7.28	705	1,320	1,820
	5	9	12	-	26	12,960	3.80	21,600	6.33	24,840	7.28	705	1,320	1,820
	7	7	12	-	26	12,960	3.80	21,600	6.33	24,840	7.28	705	1,320	1,820
	5	7	15	-	27	12,960	3.80	21,600	6.33	24,840	7.28	705	1,320	1,820
	9	9	9	-	27	12,960	3.80	21,600	6.33	24,840	7.28	705	1,320	1,820
	5	5	18	-	28	12,960	3.80	21,600	6.33	24,840	7.28	705	1,320	1,820
	7	9	12	-	28	12,960	3.80	21,600	6.33	24,840	7.28	705	1,320	1,820
5	9	15	-	29	12,960	3.80	21,600	6.33	24,840	7.28	705	1,320	1,820	
5	12	12	-	29	12,960	3.80	21,600	6.33	24,840	7.28	705	1,320	1,820	
7	7	15	-	29	12,960	3.80	21,600	6.33	24,840	7.28	705	1,320	1,820	
5	7	18	-	30	12,960	3.80	21,600	6.33	24,840	7.28	705	1,320	1,820	
9	9	12	-	30	12,960	3.80	21,600	6.33	24,840	7.28	705	1,320	1,820	

ПОБУТОВІ

МУЛЬТИСПЛІТ

Примітка

1. Потужність базується на таких умовах:

- Охолодження: температура навколишнього середовища в приміщенні 27°CDB / 19°CWB, температура навколишнього середовища на вулиці 35°CDB / 24°CWB

- Обігрів: температура навколишнього середовища в приміщенні 20°CDB / 15°CWB, температура навколишнього середовища на вулиці 7°CDB / 6°CWB

- З'єднані трубопроводи мають стандартну довжину, а різниця висот (зовнішній - внутрішній блок) становить 0 м.

2. Повинно бути підключено щонайменше два внутрішні блоки. Мінімальний коефіцієнт комбінування становить приблизно 40% для номінальної потужності зовнішнього блоку.

3. Не перевищуйте максимальну кількість підключених внутрішніх блоків, її можна знайти в специфікаціях або таблиці комбінування моделей зовнішніх блоків.

※ Відповідно до нашої політики щодо вдосконалення продуктів, специфікації, дизайн та функції можуть бути змінені без попереднього повідомлення.

※ Специфікації можуть відрізнятися залежно від моделі або комбінації внутрішнього/зовнішнього блоків.



MU3R21

ОХОЛОДЖЕННЯ														
	ВНУТРІШНІ БЛОКИ В РОБОТІ (ІНДЕКС ПРОДУКТИВНОСТІ, кВтУ/ГОД)					ЗАГАЛЬНА ПРОДУКТИВНІСТЬ						СПОЖИВАНА ПОТУЖНІСТЬ (Вт)		
						МІН.		НОМІН.		МАКС.		МІН.	НОМІН.	МАКС.
	БЛОК-А	БЛОК-В	БЛОК-С	БЛОК-Д	ВСЬОГО	ВтУ/год	кВт	ВтУ/год	кВт	ВтУ/год	кВт	МІН.	НОМІН.	МАКС.
2 БЛОКИ	5	5	-	-	10	7,200	2.11	10,000	2.93	12,000	3.52	313	524	744
	5	7	-	-	12	7,200	2.11	12,000	3.52	14,400	4.22	393	676	971
	5	9	-	-	14	8,400	2.46	14,000	4.10	16,800	4.92	478	846	1,224
	7	7	-	-	14	8,400	2.46	14,000	4.10	16,800	4.92	478	846	1,224
	7	9	-	-	16	9,600	2.81	16,000	4.69	19,200	5.63	571	1033	1,501
	5	12	-	-	17	10,200	2.99	17,000	4.98	20,400	5.98	620	1,132	1,653
	9	9	-	-	18	10,800	3.17	18,000	5.28	21,600	6.33	671	1,235	1,818
	7	12	-	-	19	11,400	3.34	19,000	5.57	22,800	6.68	724	1,342	2,087
	5	15	-	-	20	12,000	3.52	20,000	5.86	24,000	7.03	778	1,455	2,204
	9	12	-	-	21	12,600	3.69	21,000	6.15	24,150	7.08	835	1,574	2,406
	7	15	-	-	22	12,600	3.69	21,000	6.15	24,150	7.08	835	1,574	2,406
	5	18	-	-	23	12,600	3.69	21,000	6.15	24,150	7.08	835	1,574	2,406
	9	15	-	-	24	12,600	3.69	21,000	6.15	25,000	7.33	835	1,574	2,406
	12	12	-	-	24	12,600	3.69	21,000	6.15	25,000	7.33	835	1,574	2,406
	7	18	-	-	25	12,600	3.69	21,000	6.15	25,000	7.33	835	1,574	2,406
	9	18	-	-	27	12,600	3.69	21,000	6.15	25,000	7.33	835	1,574	2,406
	12	15	-	-	27	12,600	3.69	21,000	6.15	25,000	7.33	835	1,574	2,406
	12	18	-	-	30	12,600	3.69	21,000	6.15	25,000	7.33	835	1,574	2,406
	15	15	-	-	30	12,600	3.69	21,000	6.15	25,000	7.33	835	1,574	2,406
	15	18	-	-	33	12,600	3.69	21,000	6.15	25,000	7.33	835	1,574	2,406
3 БЛОКИ	5	5	5	-	15	9,000	2.64	15,000	4.40	18,000	5.28	525	918	1,309
	5	5	7	-	17	10,200	2.99	17,000	4.98	20,400	5.98	619	1,097	1,565
	5	5	9	-	19	11,400	3.34	19,000	5.57	22,800	6.68	720	1,286	1,856
	5	7	7	-	19	11,400	3.34	19,000	5.57	22,800	6.68	720	1,286	1,856
	5	7	9	-	21	12,600	3.69	21,000	6.15	25,000	7.33	720	1,286	1,856
	7	7	7	-	21	12,600	3.69	21,000	6.15	25,000	7.33	720	1,286	1,856
	5	5	12	-	22	12,600	3.69	21,000	6.15	25,000	7.33	720	1,286	1,856
	5	9	9	-	23	12,600	3.69	21,000	6.15	25,000	7.33	720	1,286	1,856
	7	7	9	-	23	12,600	3.69	21,000	6.15	25,000	7.33	720	1,286	1,856
	5	7	12	-	24	12,600	3.69	21,000	6.15	25,000	7.33	720	1,286	1,856
	5	5	15	-	25	12,600	3.69	21,000	6.15	25,000	7.33	720	1,286	1,856
	7	9	9	-	25	12,600	3.69	21,000	6.15	25,000	7.33	720	1,286	1,856
	5	9	12	-	26	12,600	3.69	21,000	6.15	25,000	7.33	720	1,286	1,856
	7	7	12	-	26	12,600	3.69	21,000	6.15	25,000	7.33	720	1,286	1,856
	5	7	15	-	27	12,600	3.69	21,000	6.15	25,000	7.33	720	1,286	1,856
	9	9	9	-	27	12,600	3.69	21,000	6.15	25,000	7.33	720	1,286	1,856
	5	5	18	-	28	12,600	3.69	21,000	6.15	25,000	7.33	720	1,286	1,856
	7	9	12	-	28	12,600	3.69	21,000	6.15	25,000	7.33	720	1,286	1,856
	5	9	15	-	29	12,600	3.69	21,000	6.15	25,000	7.33	720	1,286	1,856
	5	12	12	-	29	12,600	3.69	21,000	6.15	25,000	7.33	720	1,286	1,856
	7	7	15	-	29	12,600	3.69	21,000	6.15	25,000	7.33	720	1,286	1,856
	5	7	18	-	30	12,600	3.69	21,000	6.15	25,000	7.33	720	1,286	1,856
	9	9	12	-	30	12,600	3.69	21,000	6.15	25,000	7.33	720	1,286	1,856
	7	9	15	-	31	12,600	3.69	21,000	6.15	25,000	7.33	720	1,286	1,856
7	12	12	-	31	12,600	3.69	21,000	6.15	25,000	7.33	720	1,286	1,856	
5	12	15	-	32	12,600	3.69	21,000	6.15	25,000	7.33	720	1,286	1,856	
5	9	18	-	32	12,600	3.69	21,000	6.15	25,000	7.33	720	1,286	1,856	
7	7	18	-	32	12,600	3.69	21,000	6.15	25,000	7.33	720	1,286	1,856	
9	9	15	-	33	12,600	3.69	21,000	6.15	25,000	7.33	720	1,286	1,856	
9	12	12	-	33	12,600	3.69	21,000	6.15	25,000	7.33	720	1,286	1,856	

Примітка

1. Потужність базується на таких умовах:

- Охолодження: температура навколишнього середовища в приміщенні 27°CDB / 19°CWB, температура навколишнього середовища на вулиці 35°CDB / 24°CWB

- Обігрів: температура навколишнього середовища в приміщенні 20°CDB / 15°CWB, температура навколишнього середовища на вулиці 7°CDB / 6°CWB

- З'єднані трубопроводи мають стандартну довжину, а різниця висот (зовнішній ~ внутрішній блок) становить 0 м.

2. Повинно бути підключено щонайменше два внутрішні блоки. Мінімальний коефіцієнт комбінування становить приблизно 40% для номінальної потужності зовнішнього блоку.

3. Не перевищуйте максимальну кількість підключених внутрішніх блоків, її можна знайти в специфікаціях або таблиці комбінування моделей зовнішніх блоків.

※ Відповідно до нашої політики щодо вдосконалення продуктів, специфікації, дизайн та функції можуть бути змінені без попереднього повідомлення.

※ Специфікації можуть відрізнятися залежно від моделі або комбінації внутрішнього/зовнішнього блоків.



MU3R21

ОБІГРІВ														
	ВНУТРІШНІ БЛОКИ В РОБОТІ (ІНДЕКС ПРОДУКТИВНОСТІ, кВтУ/ГОД)					ЗАГАЛЬНА ПРОДУКТИВНІСТЬ						СПОЖИВАНА ПОТУЖНІСТЬ (Вт)		
	БЛОК-А	БЛОК-В	БЛОК-С	БЛОК-Д	ВСЬОГО	МІН.		НОМІН.		МАКС.		МІН.	НОМІН.	МАКС.
						ВтУ/год	кВт	ВтУ/год	кВт	ВтУ/год	кВт			
2 БЛОКИ	5	5	-	-	10	7,200	2.11	12,000	3.52	13,800	4.04	333	638	770
	5	7	-	-	12	8,640	2.53	14,400	4.22	16,560	4.85	421	821	1,013
	5	9	-	-	14	10,080	2.95	16,800	4.92	19,320	5.66	516	1,024	1,286
	7	7	-	-	14	10,080	2.95	16,800	4.92	19,320	5.66	516	1,024	1,286
	7	9	-	-	16	11,520	3.38	19,200	5.63	22,080	6.47	621	1,237	1,585
	5	12	-	-	17	12,240	3.59	20,400	5.98	23,460	6.88	677	1,353	1,749
	9	9	-	-	18	12,960	3.80	21,600	6.33	24,840	7.28	734	1,470	1,930
	7	12	-	-	19	13,680	4.01	22,800	6.68	26,220	7.68	795	1,595	2,137
	5	15	-	-	20	14,400	4.22	24,000	7.03	26,600	7.80	858	1,730	2,200
	9	12	-	-	21	14,400	4.22	24,000	7.03	26,600	7.80	858	1,730	2,200
	7	15	-	-	22	14,400	4.22	24,000	7.03	26,600	7.80	858	1,730	2,200
	5	18	-	-	23	14,400	4.22	24,000	7.03	26,600	7.80	858	1,730	2,200
	9	15	-	-	24	14,400	4.22	24,000	7.03	26,600	7.80	858	1,730	2,200
	12	12	-	-	24	14,400	4.22	24,000	7.03	26,600	7.80	858	1,730	2,200
	7	18	-	-	25	14,400	4.22	24,000	7.03	26,600	7.80	858	1,730	2,200
	9	18	-	-	27	14,400	4.22	24,000	7.03	26,600	7.80	858	1,730	2,200
	12	15	-	-	27	14,400	4.22	24,000	7.03	26,600	7.80	858	1,730	2,200
	12	18	-	-	30	14,400	4.22	24,000	7.03	26,600	7.80	858	1,730	2,200
	15	15	-	-	30	14,400	4.22	24,000	7.03	26,600	7.80	858	1,730	2,200
	15	18	-	-	33	14,400	4.22	24,000	7.03	26,600	7.80	858	1,730	2,200
3 БЛОКИ	5	5	5	-	15	10,800	3.17	18,000	5.28	20,700	6.07	546	997	1,370
	5	5	7	-	17	12,240	3.59	20,400	5.98	23,460	6.88	650	1,209	1,654
	5	5	9	-	19	13,680	4.01	22,800	6.68	26,220	7.68	762	1,436	2,010
	5	7	7	-	19	13,680	4.01	22,800	6.68	26,220	7.68	762	1,436	2,010
	5	7	9	-	21	14,400	4.22	24,000	7.03	26,600	7.80	821	1,560	2,068
	7	7	7	-	21	14,400	4.22	24,000	7.03	26,600	7.80	821	1,560	2,068
	5	5	12	-	22	14,400	4.22	24,000	7.03	26,600	7.80	821	1,560	2,068
	5	9	9	-	23	14,400	4.22	24,000	7.03	26,600	7.80	821	1,560	2,068
	7	7	9	-	23	14,400	4.22	24,000	7.03	26,600	7.80	821	1,560	2,068
	5	7	12	-	24	14,400	4.22	24,000	7.03	26,600	7.80	821	1,560	2,068
	5	5	15	-	25	14,400	4.22	24,000	7.03	26,600	7.80	821	1,560	2,068
	7	9	9	-	25	14,400	4.22	24,000	7.03	26,600	7.80	821	1,560	2,068
	5	9	12	-	26	14,400	4.22	24,000	7.03	26,600	7.80	821	1,560	2,068
	7	7	12	-	26	14,400	4.22	24,000	7.03	26,600	7.80	821	1,560	2,068
	5	7	15	-	27	14,400	4.22	24,000	7.03	26,600	7.80	821	1,560	2,068
	9	9	9	-	27	14,400	4.22	24,000	7.03	26,600	7.80	821	1,560	2,068
	5	5	18	-	28	14,400	4.22	24,000	7.03	26,600	7.80	821	1,560	2,068
	7	9	12	-	28	14,400	4.22	24,000	7.03	26,600	7.80	821	1,560	2,068
	5	9	15	-	29	14,400	4.22	24,000	7.03	26,600	7.80	821	1,560	2,068
	5	12	12	-	29	14,400	4.22	24,000	7.03	26,600	7.80	821	1,560	2,068
7	7	15	-	29	14,400	4.22	24,000	7.03	26,600	7.80	821	1,560	2,068	
5	7	18	-	30	14,400	4.22	24,000	7.03	26,600	7.80	821	1,560	2,068	
9	9	12	-	30	14,400	4.22	24,000	7.03	26,600	7.80	821	1,560	2,068	
7	9	15	-	31	14,400	4.22	24,000	7.03	26,600	7.80	821	1,560	2,068	
7	12	12	-	31	14,400	4.22	24,000	7.03	26,600	7.80	821	1,560	2,068	
5	12	15	-	32	14,400	4.22	24,000	7.03	26,600	7.80	821	1,560	2,068	
5	9	18	-	32	14,400	4.22	24,000	7.03	26,600	7.80	821	1,560	2,068	
7	7	18	-	32	14,400	4.22	24,000	7.03	26,600	7.80	821	1,560	2,068	
9	9	15	-	33	14,400	4.22	24,000	7.03	26,600	7.80	821	1,560	2,068	
9	12	12	-	33	14,400	4.22	24,000	7.03	26,600	7.80	821	1,560	2,068	

ПОБУТОВІ

МУЛЬТИСПЛІТ

Примітка

1. Потужність базується на таких умовах:

- Охолодження: температура навколишнього середовища в приміщенні 27°CDB / 19°CWB, температура навколишнього середовища на вулиці 35°CDB / 24°CWB

- Обігрів: температура навколишнього середовища в приміщенні 20°CDB / 15°CWB, температура навколишнього середовища на вулиці 7°CDB / 6°CWB

- З'єднані трубопроводи мають стандартну довжину, а різниця висот (зовнішній - внутрішній блок) становить 0 м.

2. Повинно бути підключено щонайменше два внутрішні блоки. Мінімальний коефіцієнт комбінування становить приблизно 40% для номінальної потужності зовнішнього блоку.

3. Не перевищуйте максимальну кількість підключених внутрішніх блоків, її можна знайти в специфікаціях або таблиці комбінування моделей зовнішніх блоків.

※ Відповідно до нашої політики щодо вдосконалення продуктів, специфікації, дизайн та функції можуть бути змінені без попереднього повідомлення.

※ Специфікації можуть відрізнятися залежно від моделі або комбінації внутрішнього/зовнішнього блоків.



MU4R25

ОХОЛОДЖЕННЯ															
	ВНУТРІШНІ БЛОКИ В РОБОТІ (ІНДЕКС ПРОДУКТИВНОСТІ, КВТУ/ГОД)						ЗАГАЛЬНА ПРОДУКТИВНІСТЬ						СПОЖИВАНА ПОТУЖНІСТЬ (ВТ)		
	БЛОК-А	БЛОК-В	БЛОК-С	БЛОК-Д	БЛОК-Е	ВСЬОГО	МІН.		НОМІН.		МАКС.		МІН.	НОМІН.	МАКС.
							ВТУ/год	кВт	ВТУ/год	кВт	ВТУ/год	кВт			
2 БЛОКИ	5	5	-	-	-	10	7,200	2.11	10,000	2.93	12,000	3.52	350	532	788
	5	7	-	-	-	12	7,200	2.11	12,000	3.52	14,400	4.22	350	669	991
	5	9	-	-	-	14	8,400	2.46	14,000	4.10	16,800	4.92	408	821	1,215
	7	7	-	-	-	14	8,400	2.46	14,000	4.10	16,800	4.92	408	821	1,215
	7	9	-	-	-	16	9,600	2.81	16,000	4.69	19,200	5.63	469	991	1,467
	5	12	-	-	-	17	10,200	2.99	17,000	4.98	20,400	5.98	532	1,083	1,603
	9	9	-	-	-	18	10,800	3.17	18,000	5.28	21,600	6.33	599	1,182	1,749
	7	12	-	-	-	19	11,400	3.34	19,000	5.57	22,800	6.68	669	1,290	1,909
	5	15	-	-	-	20	12,000	3.52	20,000	5.86	24,000	7.03	669	1,406	2,080
	9	12	-	-	-	21	12,600	3.69	21,000	6.15	24,150	7.08	743	1,530	2,264
	7	15	-	-	-	22	13,200	3.87	22,000	6.45	25,300	7.42	743	1,638	2,425
	5	18	-	-	-	23	13,800	4.04	23,000	6.74	26,450	7.75	821	1,752	2,593
	9	15	-	-	-	24	14,400	4.22	24,000	7.03	27,000	7.91	904	1,871	2,770
	12	12	-	-	-	24	14,400	4.22	24,000	7.03	27,000	7.91	904	1,871	2,770
	7	18	-	-	-	25	14,400	4.22	24,000	7.03	27,000	7.91	904	1,871	2,770
	9	18	-	-	-	27	14,400	4.22	24,000	7.03	27,000	7.91	904	1,871	2,770
	12	15	-	-	-	27	14,400	4.22	24,000	7.03	27,000	7.91	904	1,871	2,770
	5	24	-	-	-	29	14,400	4.22	24,000	7.03	27,000	7.91	904	1,871	2,770
	12	18	-	-	-	30	14,400	4.22	24,000	7.03	27,000	7.91	904	1,871	2,770
	15	15	-	-	-	30	14,400	4.22	24,000	7.03	27,000	7.91	904	1,871	2,770
	7	24	-	-	-	31	14,400	4.22	24,000	7.03	27,000	7.91	904	1,871	2,770
	9	24	-	-	-	33	14,400	4.22	24,000	7.03	27,000	7.91	904	1,871	2,770
	15	18	-	-	-	33	14,400	4.22	24,000	7.03	27,000	7.91	904	1,871	2,770
	12	24	-	-	-	36	14,400	4.22	24,000	7.03	27,000	7.91	904	1,871	2,770
	18	18	-	-	-	36	14,400	4.22	24,000	7.03	27,000	7.91	904	1,871	2,770
	15	24	-	-	-	39	14,400	4.22	24,000	7.03	27,000	7.91	904	1,871	2,770
	3 БЛОКИ	5	5	5	-	-	15	9,000	2.64	15,000	4.40	18,000	5.28	422	837
5		5	7	-	-	17	10,200	2.99	17,000	4.98	20,400	5.98	481	1,013	1,500
5		5	9	-	-	19	11,400	3.34	19,000	5.57	22,800	6.68	544	1,212	1,794
5		7	7	-	-	19	11,400	3.34	19,000	5.57	22,800	6.68	544	1,212	1,794
5		7	9	-	-	21	12,600	3.69	21,000	6.15	25,200	7.39	682	1,438	2,128
7		7	7	-	-	21	12,600	3.69	21,000	6.15	25,200	7.39	682	1,438	2,128
5		5	12	-	-	22	13,200	3.87	22,000	6.45	26,400	7.74	731	1,540	2,279
5		9	9	-	-	23	13,800	4.04	23,000	6.74	27,600	8.09	731	1,647	2,437
7		7	9	-	-	23	13,800	4.04	23,000	6.74	27,600	8.09	731	1,647	2,437
5		7	12	-	-	24	14,400	4.22	24,000	7.03	29,000	8.50	837	1,758	2,603
5		5	15	-	-	25	14,400	4.22	24,000	7.03	29,000	8.50	837	1,758	2,603
7		9	9	-	-	25	14,400	4.22	24,000	7.03	29,000	8.50	837	1,758	2,603
5		9	12	-	-	26	14,400	4.22	24,000	7.03	29,000	8.50	837	1,758	2,603
7		7	12	-	-	26	14,400	4.22	24,000	7.03	29,000	8.50	837	1,758	2,603
5		7	15	-	-	27	14,400	4.22	24,000	7.03	29,000	8.50	837	1,758	2,603
9		9	9	-	-	27	14,400	4.22	24,000	7.03	29,000	8.50	837	1,758	2,603
7		9	12	-	-	28	14,400	4.22	24,000	7.03	29,000	8.50	837	1,758	2,603
5		5	18	-	-	28	14,400	4.22	24,000	7.03	29,000	8.50	837	1,758	2,603
5		9	15	-	-	29	14,400	4.22	24,000	7.03	29,000	8.50	837	1,758	2,603
5		12	12	-	-	29	14,400	4.22	24,000	7.03	29,000	8.50	837	1,758	2,603
7		7	15	-	-	29	14,400	4.22	24,000	7.03	29,000	8.50	837	1,758	2,603
7		7	15	-	-	29	14,400	4.22	24,000	7.03	29,000	8.50	837	1,758	2,603
5		7	18	-	-	30	14,400	4.22	24,000	7.03	29,000	8.50	837	1,758	2,603
9		9	12	-	-	30	14,400	4.22	24,000	7.03	29,000	8.50	837	1,758	2,603
7		9	15	-	-	31	14,400	4.22	24,000	7.03	29,000	8.50	837	1,758	2,603
7		12	12	-	-	31	14,400	4.22	24,000	7.03	29,000	8.50	837	1,758	2,603
5		12	15	-	-	32	14,400	4.22	24,000	7.03	29,000	8.50	837	1,758	2,603
5		9	18	-	-	32	14,400	4.22	24,000	7.03	29,000	8.50	837	1,758	2,603
7		7	18	-	-	32	14,400	4.22	24,000	7.03	29,000	8.50	837	1,758	2,603
9		9	15	-	-	33	14,400	4.22	24,000	7.03	29,000	8.50	837	1,758	2,603
9		12	12	-	-	33	14,400	4.22	24,000	7.03	29,000	8.50	837	1,758	2,603
5		5	24	-	-	34	14,400	4.22	24,000	7.03	29,000	8.50	837	1,758	2,603
7		9	18	-	-	34	14,400	4.22	24,000	7.03	29,000	8.50	837	1,758	2,603
7	12	15	-	-	34	14,400	4.22	24,000	7.03	29,000	8.50	837	1,758	2,603	
5	12	18	-	-	35	14,400	4.22	24,000	7.03	29,000	8.50	837	1,758	2,603	
5	15	15	-	-	35	14,400	4.22	24,000	7.03	29,000	8.50	837	1,758	2,603	
5	7	24	-	-	36	14,400	4.22	24,000	7.03	29,000	8.50	837	1,758	2,603	
9	12	15	-	-	36	14,400	4.22	24,000	7.03	29,000	8.50	837	1,758	2,603	
12	12	12	-	-	36	14,400	4.22	24,000	7.03	29,000	8.50	837	1,758	2,603	
9	9	18	-	-	36	14,400	4.22	24,000	7.03	29,000	8.50	837	1,758	2,603	
7	12	18	-	-	37	14,400	4.22	24,000	7.03	29,000	8.50	837	1,758	2,603	
7	15	15	-	-	37	14,400	4.22	24,000	7.03	29,000	8.50	837	1,758	2,603	
5	9	24	-	-	38	14,400	4.22	24,000	7.03	29,000	8.50	837	1,758	2,603	
5	15	18	-	-	38	14,400	4.22	24,000	7.03	29,000	8.50	837	1,758	2,603	
7	7	24	-	-	38	14,400	4.22	24,000	7.03	29,000	8.50	837	1,758	2,603	
9	12	18	-	-	39	14,400	4.22	24,000	7.03	29,000	8.50	837	1,758	2,603	
9	15	15	-	-	39	14,400	4.22	24,000	7.03	29,000	8.50	837	1,758	2,603	
12	12	15	-	-	39	14,400	4.22	24,000	7.03	29,000	8.50	837	1,758	2,603	

Примітка

1. Потужність базується на таких умовах:

- Охолодження: температура навколишнього середовища в приміщенні 27°CDB / 19°CWB, температура навколишнього середовища на вулиці 35°CDB / 24°CWB

- Обігрів: температура навколишнього середовища в приміщенні 20°CDB / 15°CWB, температура навколишнього середовища на вулиці 7°CDB / 6°CWB

- З'єднані трубопроводи мають стандартну довжину, а різниця висот (зовнішній ~ внутрішній блок) становить 0 м.

2. Повинно бути підключено щонайменше два внутрішні блоки. Мінімальний коефіцієнт комбінування становить приблизно 40% для номінальної потужності зовнішнього блоку.

3. Не перевищуйте максимальну кількість підключених внутрішніх блоків, її можна знайти в специфікаціях або таблиці комбінування моделей зовнішніх блоків.

※ Відповідно до нашої політики щодо вдосконалення продуктів, специфікації, дизайн та функції можуть бути змінені без попереднього повідомлення.

※ Специфікації можуть відрізнятися залежно від моделі або комбінації внутрішнього/зовнішнього блоків.



MU4R25

ОХОЛОДЖЕННЯ															
	ВНУТРІШНІ БЛОКИ В РОБОТІ (ІНДЕКС ПРОДУКТИВНОСТІ, КВТУ/ГОД)						ЗАГАЛЬНА ПРОДУКТИВНІСТЬ						СПОЖИВАНА ПОТУЖНІСТЬ (ВТ)		
							МІН.		НОМІН.		МАКС.		МІН.	НОМІН.	МАКС.
	БЛОК-А	БЛОК-В	БЛОК-С	БЛОК-Д	БЛОК-Е	ВСЬОГО	ВТУ/год	кВт	ВТУ/год	кВт	ВТУ/год	кВт	МІН.	НОМІН.	МАКС.
4 БЛОКИ	5	5	5	5	-	20	12,000	3.52	20,000	5.86	24,000	7.03	592	1,265	1,872
	5	5	5	7	-	22	13,200	3.87	22,000	6.45	29,000	8.50	659	1,495	2,212
	5	5	5	9	-	24	14,400	4.22	24,000	7.03	29,000	8.50	731	1,758	2,603
	5	5	7	7	-	24	14,400	4.22	24,000	7.03	29,000	8.50	731	1,758	2,603
	5	5	7	9	-	26	14,400	4.22	24,000	7.03	29,000	8.50	731	1,758	2,603
	5	7	7	7	-	26	14,400	4.22	24,000	7.03	29,000	8.50	731	1,758	2,603
	5	5	5	12	-	27	14,400	4.22	24,000	7.03	29,000	8.50	731	1,758	2,603
	5	5	9	9	-	28	14,400	4.22	24,000	7.03	29,000	8.50	731	1,758	2,603
	5	7	7	9	-	28	14,400	4.22	24,000	7.03	29,000	8.50	731	1,758	2,603
	7	7	7	7	-	28	14,400	4.22	24,000	7.03	29,000	8.50	731	1,758	2,603
	5	5	7	12	-	29	14,400	4.22	24,000	7.03	29,000	8.50	731	1,758	2,603
	5	5	5	15	-	30	14,400	4.22	24,000	7.03	29,000	8.50	731	1,758	2,603
	5	7	9	9	-	30	14,400	4.22	24,000	7.03	29,000	8.50	731	1,758	2,603
	7	7	7	9	-	30	14,400	4.22	24,000	7.03	29,000	8.50	731	1,758	2,603
	5	5	9	12	-	31	14,400	4.22	24,000	7.03	29,000	8.50	731	1,758	2,603
	5	7	7	12	-	31	14,400	4.22	24,000	7.03	29,000	8.50	731	1,758	2,603
	5	5	7	15	-	32	14,400	4.22	24,000	7.03	29,000	8.50	731	1,758	2,603
	7	7	9	9	-	32	14,400	4.22	24,000	7.03	29,000	8.50	731	1,758	2,603
	5	9	9	9	-	32	14,400	4.22	24,000	7.03	29,000	8.50	731	1,758	2,603
	5	5	5	18	-	33	14,400	4.22	24,000	7.03	29,000	8.50	731	1,758	2,603
	5	7	9	12	-	33	14,400	4.22	24,000	7.03	29,000	8.50	731	1,758	2,603
	7	7	7	12	-	33	14,400	4.22	24,000	7.03	29,000	8.50	731	1,758	2,603
	5	5	9	15	-	34	14,400	4.22	24,000	7.03	29,000	8.50	731	1,758	2,603
	5	5	12	12	-	34	14,400	4.22	24,000	7.03	29,000	8.50	731	1,758	2,603
	5	7	7	15	-	34	14,400	4.22	24,000	7.03	29,000	8.50	731	1,758	2,603
	7	9	9	9	-	34	14,400	4.22	24,000	7.03	29,000	8.50	731	1,758	2,603
	5	5	7	18	-	35	14,400	4.22	24,000	7.03	29,000	8.50	731	1,758	2,603
	5	9	9	12	-	35	14,400	4.22	24,000	7.03	29,000	8.50	731	1,758	2,603
	7	7	9	12	-	35	14,400	4.22	24,000	7.03	29,000	8.50	731	1,758	2,603
	5	7	9	15	-	36	14,400	4.22	24,000	7.03	29,000	8.50	731	1,758	2,603
	5	7	12	12	-	36	14,400	4.22	24,000	7.03	29,000	8.50	731	1,758	2,603
	7	7	7	15	-	36	14,400	4.22	24,000	7.03	29,000	8.50	731	1,758	2,603
	9	9	9	9	-	36	14,400	4.22	24,000	7.03	29,000	8.50	731	1,758	2,603
	5	5	9	18	-	37	14,400	4.22	24,000	7.03	29,000	8.50	731	1,758	2,603
	5	5	12	15	-	37	14,400	4.22	24,000	7.03	29,000	8.50	731	1,758	2,603
	5	7	7	18	-	37	14,400	4.22	24,000	7.03	29,000	8.50	731	1,758	2,603
	7	9	9	12	-	37	14,400	4.22	24,000	7.03	29,000	8.50	731	1,758	2,603
	5	9	9	15	-	38	14,400	4.22	24,000	7.03	29,000	8.50	731	1,758	2,603
	7	7	9	15	-	38	14,400	4.22	24,000	7.03	29,000	8.50	731	1,758	2,603
7	7	12	12	-	38	14,400	4.22	24,000	7.03	29,000	8.50	731	1,758	2,603	
5	5	5	24	-	39	14,400	4.22	24,000	7.03	29,000	8.50	731	1,758	2,603	
5	7	9	18	-	39	14,400	4.22	24,000	7.03	29,000	8.50	731	1,758	2,603	
5	7	12	15	-	39	14,400	4.22	24,000	7.03	29,000	8.50	731	1,758	2,603	
9	9	9	12	-	39	14,400	4.22	24,000	7.03	29,000	8.50	731	1,758	2,603	
7	7	7	18	-	39	14,400	4.22	24,000	7.03	29,000	8.50	731	1,758	2,603	

Примітка

1. Потужність базується на таких умовах:

- Охолодження: температура навколишнього середовища в приміщенні 27°CDB / 19°CWB, температура навколишнього середовища на вулиці 35°CDB / 24°CWB

- Обігрів: температура навколишнього середовища в приміщенні 20°CDB / 15°CWB, температура навколишнього середовища на вулиці 7°CDB / 6°CWB

- З'єднані трубопроводи мають стандартну довжину, а різниця висот (зовнішній - внутрішній блок) становить 0 м.

2. Повинно бути підключено щонайменше два внутрішні блоки. Мінімальний коефіцієнт комбінування становить приблизно 40% для номінальної потужності зовнішнього блоку.

3. Не перевищуйте максимальну кількість підключених внутрішніх блоків, її можна знайти в специфікаціях або таблиці комбінування моделей зовнішніх блоків.

※ Відповідно до нашої політики щодо вдосконалення продуктів, специфікації, дизайн та функції можуть бути змінені без попереднього повідомлення.

※ Специфікації можуть відрізнятися залежно від моделі або комбінації внутрішнього/зовнішнього блоків.



MU4R25

		ОБІГРІВ														
		ВНУТРІШНІ БЛОКИ В РОБОТІ (ІНДЕКС ПРОДУКТИВНОСТІ, КВТУ/ГОД)					ЗАГАЛЬНА ПРОДУКТИВНІСТЬ						СПОЖИВАНА ПОТУЖНІСТЬ (Вт)			
							МІН.		НОМІН.		МАКС.					
БЛОК-А	БЛОК-В	БЛОК-С	БЛОК-Д	БЛОК-Е	ВСЬОГО	ВТУ/год	кВт	ВТУ/год	кВт	ВТУ/год	кВт	МІН.	НОМІН.	МАКС.		
2 БЛОКИ	5	5	-	-	-	10	7,200	2.11	12,000	3.52	14,400	4.22	329	598	861	
	5	7	-	-	-	12	8,640	2.53	14,400	4.22	17,280	5.06	430	904	1,301	
	5	9	-	-	-	14	10,080	2.95	16,800	4.92	20,160	5.91	484	945	1,360	
	7	7	-	-	-	14	10,080	2.95	16,800	4.92	20,160	5.91	484	945	1,360	
	7	9	-	-	-	16	11,520	3.38	19,200	5.63	23,040	6.75	540	1,118	1,610	
	5	12	-	-	-	17	12,240	3.59	20,400	5.98	24,480	7.17	598	1,319	1,899	
	9	9	-	-	-	18	12,960	3.80	21,600	6.33	25,920	7.60	660	1,430	2,059	
	7	12	-	-	-	19	13,680	4.01	22,800	6.68	27,360	8.02	725	1,543	2,221	
	5	15	-	-	-	20	14,400	4.22	24,000	7.03	28,800	8.44	764	1,662	2,393	
	9	12	-	-	-	21	15,120	4.43	25,200	7.39	29,000	8.50	793	1,749	2,518	
	7	15	-	-	-	22	15,840	4.64	26,400	7.74	29,000	8.50	867	1,836	2,644	
	5	18	-	-	-	23	16,560	4.85	27,600	8.09	29,000	8.50	945	1,977	2,850	
	9	15	-	-	-	24	16,560	4.85	27,600	8.09	29,000	8.50	945	1,977	2,850	
	12	12	-	-	-	24	16,560	4.85	27,600	8.09	29,000	8.50	945	1,977	2,850	
	7	18	-	-	-	25	16,560	4.85	27,600	8.09	29,000	8.50	945	1,977	2,850	
	9	18	-	-	-	27	16,560	4.85	27,600	8.09	29,000	8.50	945	1,977	2,850	
	12	15	-	-	-	27	16,560	4.85	27,600	8.09	29,000	8.50	945	1,977	2,850	
	5	24	-	-	-	29	16,560	4.85	27,600	8.09	29,000	8.50	945	1,977	2,850	
	12	18	-	-	-	30	16,560	4.85	27,600	8.09	29,000	8.50	945	1,977	2,850	
	15	15	-	-	-	30	16,560	4.85	27,600	8.09	29,000	8.50	945	1,977	2,850	
	7	24	-	-	-	31	16,560	4.85	27,600	8.09	29,000	8.50	945	1,977	2,850	
	9	24	-	-	-	33	16,560	4.85	27,600	8.09	29,000	8.50	945	1,977	2,850	
	15	18	-	-	-	33	16,560	4.85	27,600	8.09	29,000	8.50	945	1,977	2,850	
	12	24	-	-	-	36	16,560	4.85	27,600	8.09	29,000	8.50	945	1,977	2,850	
	18	18	-	-	-	36	16,560	4.85	27,600	8.09	29,000	8.50	945	1,977	2,850	
	15	24	-	-	-	39	16,560	4.85	27,600	8.09	29,000	8.50	945	1,977	2,850	
	3 БЛОКИ	5	5	5	-	-	15	10,800	3.17	18,000	5.28	21,600	6.33	497	946	1,363
		5	5	7	-	-	17	12,240	3.59	20,400	5.98	24,480	7.17	551	1,118	1,610
		5	5	9	-	-	19	13,680	4.01	22,800	6.68	27,360	8.02	725	1,419	2,044
		5	7	7	-	-	19	13,680	4.01	22,800	6.68	27,360	8.02	725	1,419	2,044
5		7	9	-	-	21	15,120	4.43	25,200	7.39	30,240	8.86	730	1,610	2,319	
7		7	7	-	-	21	15,120	4.43	25,200	7.39	30,240	8.86	730	1,610	2,319	
5		5	12	-	-	22	15,840	4.64	26,400	7.74	31,000	9.09	798	1,697	2,444	
5		9	9	-	-	23	16,560	4.85	27,600	8.09	31,000	9.09	870	1,838	2,647	
7		7	9	-	-	23	16,560	4.85	27,600	8.09	31,000	9.09	870	1,838	2,647	
5		7	12	-	-	24	16,560	4.85	27,600	8.09	31,000	9.09	870	1,838	2,647	
5		5	15	-	-	25	16,560	4.85	27,600	8.09	31,000	9.09	870	1,838	2,647	
7		9	9	-	-	25	16,560	4.85	27,600	8.09	31,000	9.09	870	1,838	2,647	
5		9	12	-	-	26	16,560	4.85	27,600	8.09	31,000	9.09	870	1,838	2,647	
7		7	12	-	-	26	16,560	4.85	27,600	8.09	31,000	9.09	870	1,838	2,647	
5		7	15	-	-	27	16,560	4.85	27,600	8.09	31,000	9.09	870	1,838	2,647	
9		9	9	-	-	27	16,560	4.85	27,600	8.09	31,000	9.09	870	1,838	2,647	
7		9	12	-	-	28	16,560	4.85	27,600	8.09	31,000	9.09	870	1,838	2,647	
5		5	18	-	-	28	16,560	4.85	27,600	8.09	31,000	9.09	870	1,838	2,647	
5		9	15	-	-	29	16,560	4.85	27,600	8.09	31,000	9.09	870	1,838	2,647	
5		12	12	-	-	29	16,560	4.85	27,600	8.09	31,000	9.09	870	1,838	2,647	
7		7	15	-	-	29	16,560	4.85	27,600	8.09	31,000	9.09	870	1,838	2,647	
5		7	18	-	-	30	16,560	4.85	27,600	8.09	31,000	9.09	870	1,838	2,647	
9		9	12	-	-	30	16,560	4.85	27,600	8.09	31,000	9.09	870	1,838	2,647	
7		9	15	-	-	31	16,560	4.85	27,600	8.09	31,000	9.09	870	1,838	2,647	
7		12	12	-	-	31	16,560	4.85	27,600	8.09	31,000	9.09	870	1,838	2,647	
5		12	15	-	-	32	16,560	4.85	27,600	8.09	31,000	9.09	870	1,838	2,647	
5		9	18	-	-	32	16,560	4.85	27,600	8.09	31,000	9.09	870	1,838	2,647	
7		7	18	-	-	32	16,560	4.85	27,600	8.09	31,000	9.09	870	1,838	2,647	
9		9	15	-	-	33	16,560	4.85	27,600	8.09	31,000	9.09	870	1,838	2,647	
9		12	12	-	-	33	16,560	4.85	27,600	8.09	31,000	9.09	870	1,838	2,647	
5	5	24	-	-	34	16,560	4.85	27,600	8.09	31,000	9.09	870	1,838	2,647		
7	9	18	-	-	34	16,560	4.85	27,600	8.09	31,000	9.09	870	1,838	2,647		
7	12	15	-	-	34	16,560	4.85	27,600	8.09	31,000	9.09	870	1,838	2,647		
5	12	18	-	-	35	16,560	4.85	27,600	8.09	31,000	9.09	870	1,838	2,647		
5	15	15	-	-	35	16,560	4.85	27,600	8.09	31,000	9.09	870	1,838	2,647		
5	7	24	-	-	36	16,560	4.85	27,600	8.09	31,000	9.09	870	1,838	2,647		
9	12	15	-	-	36	16,560	4.85	27,600	8.09	31,000	9.09	870	1,838	2,647		
12	12	12	-	-	36	16,560	4.85	27,600	8.09	31,000	9.09	870	1,838	2,647		
9	9	18	-	-	36	16,560	4.85	27,600	8.09	31,000	9.09	870	1,838	2,647		
7	12	18	-	-	37	16,560	4.85	27,600	8.09	31,000	9.09	870	1,838	2,647		
7	15	15	-	-	37	16,560	4.85	27,600	8.09	31,000	9.09	870	1,838	2,647		
5	9	24	-	-	38	16,560	4.85	27,600	8.09	31,000	9.09	870	1,838	2,647		
5	15	18	-	-	38	16,560	4.85	27,600	8.09	31,000	9.09	870	1,838	2,647		
7	7	24	-	-	38	16,560	4.85	27,600	8.09	31,000	9.09	870	1,838	2,647		
9	12	18	-	-	39	16,560	4.85	27,600	8.09	31,000	9.09	870	1,838	2,647		
9	15	15	-	-	39	16,560	4.85	27,600	8.09	31,000	9.09	870	1,838	2,647		
12	12	15	-	-	39	16,560	4.85	27,600	8.09	31,000	9.09	870	1,838	2,647		

Примітка

1. Потужність базується на таких умовах:

- Охолодження: температура навколишнього середовища в приміщенні 27°CDB / 19°CWB, температура навколишнього середовища на вулиці 35°CDB / 24°CWB

- Обігрів: температура навколишнього середовища в приміщенні 20°CDB / 15°CWB, температура навколишнього середовища на вулиці 7°CDB / 6°CWB

- З'єднані трубопроводи мають стандартну довжину, а різниця висот (зовнішній ~ внутрішній блок) становить 0 м.

2. Повинно бути підключено щонайменше два внутрішні блоки. Мінімальний коефіцієнт комбінування становить приблизно 40% для номінальної потужності зовнішнього блоку.

3. Не перевищуйте максимальну кількість підключених внутрішніх блоків, її можна знайти в специфікаціях або таблиці комбінування моделей зовнішніх блоків.

※ Відповідно до нашої політики щодо вдосконалення продуктів, специфікації, дизайн та функції можуть бути змінені без попереднього повідомлення.

※ Специфікації можуть відрізнятися залежно від моделі або комбінації внутрішнього/зовнішнього блоків.



MU4R25

	ОБІГРІВ														
	ВНУТРІШНІ БЛОКИ В РОБОТІ (ІНДЕКС ПРОДУКТИВНОСТІ, КВТУ/ГОД)						ЗАГАЛЬНА ПРОДУКТИВНІСТЬ						СПОЖИВАНА ПОТУЖНІСТЬ (Вт)		
	БЛОК-А	БЛОК-В	БЛОК-С	БЛОК-Д	БЛОК-Е	ВСЬОГО	МІН.	кВт	НОМІН.	кВт	МАКС.	кВт	МІН.	НОМІН.	МАКС.
4 БЛОКИ	5	5	5	5	-	20	14,400	4.22	24,000	7.03	28,800	8.44	700	1,418	2,041
	5	5	5	7	-	22	15,840	4.64	26,400	7.74	31,000	9.09	795	1,625	2,339
	5	5	5	9	-	24	16,560	4.85	27,600	8.09	31,000	9.09	832	1,838	2,647
	5	5	7	7	-	24	16,560	4.85	27,600	8.09	31,000	9.09	832	1,838	2,647
	5	5	7	9	-	26	16,560	4.85	27,600	8.09	31,000	9.09	832	1,838	2,647
	5	7	7	7	-	26	16,560	4.85	27,600	8.09	31,000	9.09	832	1,838	2,647
	5	5	5	12	-	27	16,560	4.85	27,600	8.09	31,000	9.09	832	1,838	2,647
	5	5	9	9	-	28	16,560	4.85	27,600	8.09	31,000	9.09	832	1,838	2,647
	5	7	7	9	-	28	16,560	4.85	27,600	8.09	31,000	9.09	832	1,838	2,647
	7	7	7	7	-	28	16,560	4.85	27,600	8.09	31,000	9.09	832	1,838	2,647
	5	5	7	12	-	29	16,560	4.85	27,600	8.09	31,000	9.09	832	1,838	2,647
	5	5	5	15	-	30	16,560	4.85	27,600	8.09	31,000	9.09	832	1,838	2,647
	5	7	9	9	-	30	16,560	4.85	27,600	8.09	31,000	9.09	832	1,838	2,647
	7	7	7	9	-	30	16,560	4.85	27,600	8.09	31,000	9.09	832	1,838	2,647
	5	5	9	12	-	31	16,560	4.85	27,600	8.09	31,000	9.09	832	1,838	2,647
	5	7	7	12	-	31	16,560	4.85	27,600	8.09	31,000	9.09	832	1,838	2,647
	5	5	7	15	-	32	16,560	4.85	27,600	8.09	31,000	9.09	832	1,838	2,647
	7	7	9	9	-	32	16,560	4.85	27,600	8.09	31,000	9.09	832	1,838	2,647
	5	9	9	9	-	32	16,560	4.85	27,600	8.09	31,000	9.09	832	1,838	2,647
	5	5	5	18	-	33	16,560	4.85	27,600	8.09	31,000	9.09	832	1,838	2,647
	5	7	9	12	-	33	16,560	4.85	27,600	8.09	31,000	9.09	832	1,838	2,647
	7	7	7	12	-	33	16,560	4.85	27,600	8.09	31,000	9.09	832	1,838	2,647
	5	5	9	15	-	34	16,560	4.85	27,600	8.09	31,000	9.09	832	1,838	2,647
	5	5	12	12	-	34	16,560	4.85	27,600	8.09	31,000	9.09	832	1,838	2,647
	5	7	7	15	-	34	16,560	4.85	27,600	8.09	31,000	9.09	832	1,838	2,647
	7	9	9	9	-	34	16,560	4.85	27,600	8.09	31,000	9.09	832	1,838	2,647
	5	5	7	18	-	35	16,560	4.85	27,600	8.09	31,000	9.09	832	1,838	2,647
	5	9	9	12	-	35	16,560	4.85	27,600	8.09	31,000	9.09	832	1,838	2,647
	7	7	9	12	-	35	16,560	4.85	27,600	8.09	31,000	9.09	832	1,838	2,647
	5	7	9	15	-	36	16,560	4.85	27,600	8.09	31,000	9.09	832	1,838	2,647
	5	7	12	12	-	36	16,560	4.85	27,600	8.09	31,000	9.09	832	1,838	2,647
	7	7	7	15	-	36	16,560	4.85	27,600	8.09	31,000	9.09	832	1,838	2,647
	9	9	9	9	-	36	16,560	4.85	27,600	8.09	31,000	9.09	832	1,838	2,647
	5	5	9	18	-	37	16,560	4.85	27,600	8.09	31,000	9.09	832	1,838	2,647
	5	5	12	15	-	37	16,560	4.85	27,600	8.09	31,000	9.09	832	1,838	2,647
	5	7	7	18	-	37	16,560	4.85	27,600	8.09	31,000	9.09	832	1,838	2,647
	7	9	9	12	-	37	16,560	4.85	27,600	8.09	31,000	9.09	832	1,838	2,647
	5	9	9	15	-	38	16,560	4.85	27,600	8.09	31,000	9.09	832	1,838	2,647
	7	7	9	15	-	38	16,560	4.85	27,600	8.09	31,000	9.09	832	1,838	2,647
7	7	12	12	-	38	16,560	4.85	27,600	8.09	31,000	9.09	832	1,838	2,647	
5	5	5	24	-	39	16,560	4.85	27,600	8.09	31,000	9.09	832	1,838	2,647	
5	7	9	18	-	39	16,560	4.85	27,600	8.09	31,000	9.09	832	1,838	2,647	
5	7	12	15	-	39	16,560	4.85	27,600	8.09	31,000	9.09	832	1,838	2,647	
9	9	9	12	-	39	16,560	4.85	27,600	8.09	31,000	9.09	832	1,838	2,647	
7	7	7	18	-	39	16,560	4.85	27,600	8.09	31,000	9.09	832	1,838	2,647	

Примітка

1. Потужність базується на таких умовах:

- Охолодження: температура навколишнього середовища в приміщенні 27°CDB / 19°CWB, температура навколишнього середовища на вулиці 35°CDB / 24°CWB

- Обігрів: температура навколишнього середовища в приміщенні 20°CDB / 15°CWB, температура навколишнього середовища на вулиці 7°CDB / 6°CWB

- З'єднані трубопроводи мають стандартну довжину, а різниця висот (зовнішній - внутрішній блок) становить 0 м.

2. Повинно бути підключено щонайменше два внутрішні блоки. Мінімальний коефіцієнт комбінування становить приблизно 40% для номінальної потужності зовнішнього блоку.

3. Не перевищуйте максимальну кількість підключених внутрішніх блоків, її можна знайти в специфікаціях або таблиці комбінування моделей зовнішніх блоків.

※ Відповідно до нашої політики щодо вдосконалення продуктів, специфікації, дизайн та функції можуть бути змінені без попереднього повідомлення.

※ Специфікації можуть відрізнятися залежно від моделі або комбінації внутрішнього/зовнішнього блоків.



MU4R27

ОХОЛОДЖЕННЯ																
	ВНУТРІШНІ БЛОКИ В РОБОТІ (ІНДЕКС ПРОДУКТИВНОСТІ, кВт/год)						ЗАГАЛЬНА ПРОДУКТИВНІСТЬ						СПОЖИВАНА ПОТУЖНІСТЬ (Вт)			
	БЛОК-А	БЛОК-В	БЛОК-С	БЛОК-Д	БЛОК-Е	ВСЬОГО	МІН.		НОМІН.		МАКС.		МІН.	НОМІН.	МАКС.	
							Вт/год	кВт	Вт/год	кВт	Вт/год	кВт				
2 БЛОКИ	5	5	-	-	-	10	6,000	1.76	10,000	2.93	12,000	3.52	378	623	853	
	5	7	-	-	-	12	7,200	2.11	12,000	3.52	14,400	4.22	444	761	1,038	
	5	9	-	-	-	14	8,400	2.46	14,000	4.10	16,800	4.92	533	903	1,228	
	7	7	-	-	-	14	8,400	2.46	14,000	4.10	16,800	4.92	533	903	1,228	
	7	9	-	-	-	16	9,600	2.81	16,000	4.69	19,200	5.63	601	1,047	1,423	
	5	12	-	-	-	17	10,200	2.99	17,000	4.98	20,400	5.98	646	1,121	1,537	
	9	9	-	-	-	18	10,800	3.17	18,000	5.28	21,600	6.33	692	1,195	1,623	
	7	12	-	-	-	19	11,400	3.34	19,000	5.57	22,800	6.68	715	1,270	1,740	
	5	15	-	-	-	20	12,000	3.52	20,000	5.86	24,000	7.03	761	1,347	1,829	
	9	12	-	-	-	21	12,600	3.69	21,000	6.15	25,200	7.39	808	1,423	2,012	
	7	15	-	-	-	22	13,200	3.87	22,000	6.45	26,400	7.74	855	1,475	2,154	
	5	18	-	-	-	23	13,800	4.04	23,000	6.74	27,600	8.09	879	1,554	2,351	
	9	15	-	-	-	24	14,400	4.22	24,000	7.03	28,800	8.44	927	1,633	2,505	
	12	12	-	-	-	24	14,400	4.22	24,000	7.03	28,800	8.44	927	1,633	2,505	
	7	18	-	-	-	25	15,000	4.40	25,000	7.33	30,000	8.79	975	1,755	2,721	
	9	18	-	-	-	27	16,200	4.75	27,000	7.90	31,050	9.10	1,047	2,011	2,891	
	12	15	-	-	-	27	16,200	4.75	27,000	7.90	31,050	9.10	1,047	2,011	2,891	
	5	24	-	-	-	29	16,200	4.75	27,000	7.90	31,050	9.10	1,047	2,011	2,891	
	12	18	-	-	-	30	16,200	4.75	27,000	7.90	31,050	9.10	1,047	2,011	2,891	
	15	15	-	-	-	30	16,200	4.75	27,000	7.90	31,050	9.10	1,047	2,011	2,891	
	7	24	-	-	-	31	16,200	4.75	27,000	7.90	31,050	9.10	1,047	2,011	2,891	
	9	24	-	-	-	33	16,200	4.75	27,000	7.90	31,050	9.10	1,047	2,011	2,891	
	15	18	-	-	-	33	16,200	4.75	27,000	7.90	31,050	9.10	1,047	2,011	2,891	
	18	18	-	-	-	36	16,200	4.75	27,000	7.90	31,050	9.10	1,047	2,011	2,891	
	12	24	-	-	-	36	16,200	4.75	27,000	7.90	31,050	9.10	1,047	2,011	2,891	
	15	24	-	-	-	39	16,200	4.75	27,000	7.90	31,050	9.10	1,047	2,011	2,891	
	3 БЛОКИ	5	5	5	-	-	15	9,000	2.64	15,000	4.40	18,000	5.28	522	916	1,258
		5	5	7	-	-	17	10,200	2.99	17,000	4.98	20,400	5.98	607	1,054	1,445
		5	5	9	-	-	19	11,400	3.34	19,000	5.57	22,800	6.68	672	1,194	1,636
		5	7	7	-	-	19	11,400	3.34	19,000	5.57	22,800	6.68	672	1,194	1,636
		5	7	9	-	-	21	12,600	3.69	21,000	6.15	25,200	7.39	760	1,338	1,891
		7	7	7	-	-	21	12,600	3.69	21,000	6.15	25,200	7.39	760	1,338	1,891
5		5	12	-	-	22	13,200	3.87	22,000	6.45	26,400	7.74	804	1,387	2,025	
5		9	9	-	-	23	13,800	4.04	23,000	6.74	27,600	8.09	826	1,461	2,219	
7		7	9	-	-	23	13,800	4.04	23,000	6.74	27,600	8.09	826	1,461	2,219	
5		7	12	-	-	24	14,400	4.22	24,000	7.03	28,800	8.44	871	1,535	2,379	
5		5	15	-	-	25	15,000	4.40	25,000	7.33	30,000	8.79	916	1,650	2,605	
7		9	9	-	-	25	15,000	4.40	25,000	7.33	30,000	8.79	916	1,650	2,605	
5		9	12	-	-	26	15,600	4.57	26,000	7.62	31,200	9.14	962	1,767	2,784	
7		7	12	-	-	26	15,600	4.57	26,000	7.62	31,200	9.14	962	1,767	2,784	
5		7	15	-	-	27	16,200	4.75	27,000	7.90	31,050	9.10	984	1,890	2,784	
9		9	9	-	-	27	16,200	4.75	27,000	7.90	31,050	9.10	984	1,890	2,784	
7		9	12	-	-	28	16,200	4.75	27,000	7.90	31,050	9.10	984	1,890	2,784	
5		5	18	-	-	28	16,200	4.75	27,000	7.90	31,050	9.10	984	1,890	2,784	
5		9	15	-	-	29	16,200	4.75	27,000	7.90	31,050	9.10	984	1,890	2,784	
5		12	12	-	-	29	16,200	4.75	27,000	7.90	31,050	9.10	984	1,890	2,784	
7		7	15	-	-	29	16,200	4.75	27,000	7.90	31,050	9.10	984	1,890	2,784	
5		7	18	-	-	30	16,200	4.75	27,000	7.90	31,050	9.10	984	1,890	2,784	
9		9	12	-	-	30	16,200	4.75	27,000	7.90	31,050	9.10	984	1,890	2,784	
7		9	15	-	-	31	16,200	4.75	27,000	7.90	31,050	9.10	984	1,890	2,784	
7		12	12	-	-	31	16,200	4.75	27,000	7.90	31,050	9.10	984	1,890	2,784	
5		12	15	-	-	32	16,200	4.75	27,000	7.90	31,050	9.10	984	1,890	2,784	
5		9	18	-	-	32	16,200	4.75	27,000	7.90	31,050	9.10	984	1,890	2,784	
7		7	18	-	-	32	16,200	4.75	27,000	7.90	31,050	9.10	984	1,890	2,784	
9		9	15	-	-	33	16,200	4.75	27,000	7.90	31,050	9.10	984	1,890	2,784	
9		12	12	-	-	33	16,200	4.75	27,000	7.90	31,050	9.10	984	1,890	2,784	
7		9	18	-	-	34	16,200	4.75	27,000	7.90	31,050	9.10	984	1,890	2,784	
7		12	15	-	-	34	16,200	4.75	27,000	7.90	31,050	9.10	984	1,890	2,784	
5		5	24	-	-	34	16,200	4.75	27,000	7.90	31,050	9.10	984	1,890	2,784	
5		12	18	-	-	35	16,200	4.75	27,000	7.90	31,050	9.10	984	1,890	2,784	
5		15	15	-	-	35	16,200	4.75	27,000	7.90	31,050	9.10	984	1,890	2,784	
5		7	24	-	-	36	16,200	4.75	27,000	7.90	31,050	9.10	984	1,890	2,784	
9		12	15	-	-	36	16,200	4.75	27,000	7.90	31,050	9.10	984	1,890	2,784	
12		12	12	-	-	36	16,200	4.75	27,000	7.90	31,050	9.10	984	1,890	2,784	
9		9	18	-	-	36	16,200	4.75	27,000	7.90	31,050	9.10	984	1,890	2,784	
7		12	18	-	-	37	16,200	4.75	27,000	7.90	31,050	9.10	984	1,890	2,784	
7		15	15	-	-	37	16,200	4.75	27,000	7.90	31,050	9.10	984	1,890	2,784	
5	9	24	-	-	38	16,200	4.75	27,000	7.90	31,050	9.10	984	1,890	2,784		
5	15	18	-	-	38	16,200	4.75	27,000	7.90	31,050	9.10	984	1,890	2,784		
7	7	24	-	-	38	16,200	4.75	27,000	7.90	31,050	9.10	984	1,890	2,784		
9	12	18	-	-	39	16,200	4.75	27,000	7.90	31,050	9.10	984	1,890	2,784		
9	15	15	-	-	39	16,200	4.75	27,000	7.90	31,050	9.10	984	1,890	2,784		
12	12	15	-	-	39	16,200	4.75	27,000	7.90	31,050	9.10	984	1,890	2,784		
7	9	24	-	-	40	16,200	4.75	27,000	7.90	31,050	9.10	984	1,890	2,784		
7	15	18	-	-	40	16,200	4.75	27,000	7.90	31,050	9.10	984	1,890	2,784		
5	12	24	-	-	41	16,200	4.75	27,000	7.90	31,050	9.10	984	1,890	2,784		
5	18	18	-	-	41	16,200	4.75	27,000	7.90	31,050	9.10	984	1,890	2,784		

Примітка

1. Потужність базується на таких умовах:

- Охолодження: температура навколишнього середовища в приміщенні 27°CDB / 19°CWB, температура навколишнього середовища на вулиці 35°CDB / 24°CWB

- Обігрів: температура навколишнього середовища в приміщенні 20°CDB / 15°CWB, температура навколишнього середовища на вулиці 7°CDB / 6°CWB

- З'єднані трубопроводи мають стандартну довжину, а різниця висот (зовнішній ~ внутрішній блок) становить 0 м.

2. Повинно бути підключено щонайменше два внутрішні блоки. Мінімальний коефіцієнт комбінування становить приблизно 40% для номінальної потужності зовнішнього блоку.

3. Не перевищуйте максимальну кількість підключених внутрішніх блоків, її можна знайти в специфікаціях або таблиці комбінування моделей зовнішніх блоків.

※ Відповідно до нашої політики щодо вдосконалення продуктів, специфікації, дизайн та функції можуть бути змінені без попереднього повідомлення.

※ Специфікації можуть відрізнятися залежно від моделі або комбінації внутрішнього/зовнішнього блоків.



MU4R27

ОХОЛОДЖЕННЯ															
	ВНУТРІШНІ БЛОКИ В РОБОТІ (ІНДЕКС ПРОДУКТИВНОСТІ, КВТУ/ГОД)						ЗАГАЛЬНА ПРОДУКТИВНІСТЬ						СПОЖИВАНА ПОТУЖНІСТЬ (ВТ)		
	БЛОК-А	БЛОК-В	БЛОК-С	БЛОК-Д	БЛОК-Е	ВСЬОГО	МІН.		НОМІН.		МАКС.		МІН.	НОМІН.	МАКС.
							ВТУ/год	кВт	ВТУ/год	кВт	ВТУ/год	кВт			
4 БЛОКИ	5	5	5	5	-	20	12,000	3.52	20,000	5.86	24,000	7.03	680	1,202	1,633
	5	5	5	7	-	22	13,200	3.87	22,000	6.45	26,400	7.74	764	1,317	1,923
	5	5	5	9	-	24	14,400	4.22	24,000	7.03	28,800	8.44	827	1,458	2,215
	5	5	7	7	-	24	14,400	4.22	24,000	7.03	28,800	8.44	827	1,458	2,215
	5	5	7	9	-	26	15,600	4.57	26,000	7.62	31,200	9.14	913	1,679	2,520
	5	7	7	7	-	26	15,600	4.57	26,000	7.62	31,200	9.14	913	1,679	2,520
	5	5	5	12	-	27	16,200	4.75	27,000	7.90	32,400	9.50	935	1,795	2,706
	5	5	9	9	-	28	16,200	4.75	27,000	7.90	32,400	9.50	935	1,795	2,706
	5	7	7	9	-	28	16,200	4.75	27,000	7.90	32,400	9.50	935	1,795	2,706
	7	7	7	7	-	28	16,200	4.75	27,000	7.90	32,400	9.50	935	1,795	2,706
	5	5	7	12	-	29	16,200	4.75	27,000	7.90	32,400	9.50	935	1,795	2,706
	5	5	5	15	-	30	16,200	4.75	27,000	7.90	32,400	9.50	935	1,795	2,706
	5	7	9	9	-	30	16,200	4.75	27,000	7.90	32,400	9.50	935	1,795	2,706
	7	7	7	9	-	30	16,200	4.75	27,000	7.90	32,400	9.50	935	1,795	2,706
	5	5	9	12	-	31	16,200	4.75	27,000	7.90	32,400	9.50	935	1,795	2,706
	5	7	7	12	-	31	16,200	4.75	27,000	7.90	32,400	9.50	935	1,795	2,706
	5	5	7	15	-	32	16,200	4.75	27,000	7.90	32,400	9.50	935	1,795	2,706
	7	7	9	9	-	32	16,200	4.75	27,000	7.90	32,400	9.50	935	1,795	2,706
	5	9	9	9	-	32	16,200	4.75	27,000	7.90	32,400	9.50	935	1,795	2,706
	5	5	5	18	-	33	16,200	4.75	27,000	7.90	32,400	9.50	935	1,795	2,706
	5	7	9	12	-	33	16,200	4.75	27,000	7.90	32,400	9.50	935	1,795	2,706
	7	7	7	12	-	33	16,200	4.75	27,000	7.90	32,400	9.50	935	1,795	2,706
	5	5	9	15	-	34	16,200	4.75	27,000	7.90	32,400	9.50	935	1,795	2,706
	5	5	12	12	-	34	16,200	4.75	27,000	7.90	32,400	9.50	935	1,795	2,706
	5	7	7	15	-	34	16,200	4.75	27,000	7.90	32,400	9.50	935	1,795	2,706
	7	9	9	9	-	34	16,200	4.75	27,000	7.90	32,400	9.50	935	1,795	2,706
	5	5	7	18	-	35	16,200	4.75	27,000	7.90	32,400	9.50	935	1,795	2,706
	5	9	9	12	-	35	16,200	4.75	27,000	7.90	32,400	9.50	935	1,795	2,706
	7	7	9	12	-	35	16,200	4.75	27,000	7.90	32,400	9.50	935	1,795	2,706
	5	7	9	15	-	36	16,200	4.75	27,000	7.90	32,400	9.50	935	1,795	2,706
	5	7	12	12	-	36	16,200	4.75	27,000	7.90	32,400	9.50	935	1,795	2,706
	7	7	7	15	-	36	16,200	4.75	27,000	7.90	32,400	9.50	935	1,795	2,706
	9	9	9	9	-	36	16,200	4.75	27,000	7.90	32,400	9.50	935	1,795	2,706
	5	5	9	18	-	37	16,200	4.75	27,000	7.90	32,400	9.50	935	1,795	2,706
	5	5	12	15	-	37	16,200	4.75	27,000	7.90	32,400	9.50	935	1,795	2,706
	5	7	7	18	-	37	16,200	4.75	27,000	7.90	32,400	9.50	935	1,795	2,706
	7	9	9	12	-	37	16,200	4.75	27,000	7.90	32,400	9.50	935	1,795	2,706
	5	9	9	15	-	38	16,200	4.75	27,000	7.90	32,400	9.50	935	1,795	2,706
	7	7	9	15	-	38	16,200	4.75	27,000	7.90	32,400	9.50	935	1,795	2,706
	7	7	12	12	-	38	16,200	4.75	27,000	7.90	32,400	9.50	935	1,795	2,706
	5	5	5	24	-	39	16,200	4.75	27,000	7.90	32,400	9.50	935	1,795	2,706
5	7	9	18	-	39	16,200	4.75	27,000	7.90	32,400	9.50	935	1,795	2,706	
5	7	12	15	-	39	16,200	4.75	27,000	7.90	32,400	9.50	935	1,795	2,706	
9	9	9	12	-	39	16,200	4.75	27,000	7.90	32,400	9.50	935	1,795	2,706	
7	7	7	18	-	39	16,200	4.75	27,000	7.90	32,400	9.50	935	1,795	2,706	
7	9	9	15	-	40	16,200	4.75	27,000	7.90	32,400	9.50	935	1,795	2,706	
7	9	12	12	-	40	16,200	4.75	27,000	7.90	32,400	9.50	935	1,795	2,706	
5	5	7	24	-	41	16,200	4.75	27,000	7.90	32,400	9.50	935	1,795	2,706	
5	9	12	15	-	41	16,200	4.75	27,000	7.90	32,400	9.50	935	1,795	2,706	
5	12	12	12	-	41	16,200	4.75	27,000	7.90	32,400	9.50	935	1,795	2,706	
7	7	12	15	-	41	16,200	4.75	27,000	7.90	32,400	9.50	935	1,795	2,706	
7	7	9	18	-	41	16,200	4.75	27,000	7.90	32,400	9.50	935	1,795	2,706	

Примітка

1. Потужність базується на таких умовах:

- Охолодження: температура навколишнього середовища в приміщенні 27°CDB / 19°CWB, температура навколишнього середовища на вулиці 35°CDB / 24°CWB

- Обігрів: температура навколишнього середовища в приміщенні 20°CDB / 15°CWB, температура навколишнього середовища на вулиці 7°CDB / 6°CWB

- З'єднані трубопроводи мають стандартну довжину, а різниця висот (зовнішній - внутрішній блок) становить 0 м.

2. Повинно бути підключено щонайменше два внутрішні блоки. Мінімальний коефіцієнт комбінуння становить приблизно 40% для номінальної потужності зовнішнього блоку.

3. Не перевищуйте максимальну кількість підключених внутрішніх блоків, її можна знайти в специфікаціях або таблиці комбінуння моделей зовнішніх блоків.

※ Відповідно до нашої політики щодо вдосконалення продуктів, специфікації, дизайн та функції можуть бути змінені без попереднього повідомлення.

※ Специфікації можуть відрізнятися залежно від моделі або комбінатії внутрішнього/зовнішнього блоків.



MU4R27

ОБІГРІВ																
	ВНУТРІШНІ БЛОКИ В РОБОТІ (ІНДЕКС ПРОДУКТИВНОСТІ, КВТУ/ГОД)						ЗАГАЛЬНА ПРОДУКТИВНІСТЬ						СПОЖИВАНА ПОТУЖНІСТЬ (Вт)			
	БЛОК-А	БЛОК-В	БЛОК-С	БЛОК-Д	БЛОК-Е	ВСЬОГО	МІН.		НОМІН.		МАКС.		МІН.	НОМІН.	МАКС.	
							ВТУ/год	кВт	ВТУ/год	кВт	ВТУ/год	кВт				
2 БЛОКИ	5	5	-	-	-	10	7,200	2.11	12,000	3.52	14,400	4.22	451	773	1,081	
	5	7	-	-	-	12	8,640	2.53	14,400	4.22	17,280	5.06	541	940	1,337	
	5	9	-	-	-	14	10,080	2.95	16,800	4.92	20,160	5.91	656	1,112	1,571	
	7	7	-	-	-	14	10,080	2.95	16,800	4.92	20,160	5.91	656	1,112	1,571	
	7	9	-	-	-	16	11,520	3.38	19,200	5.63	23,040	6.75	749	1,289	1,844	
	5	12	-	-	-	17	12,240	3.59	20,400	5.98	24,480	7.17	796	1,392	1,968	
	9	9	-	-	-	18	12,960	3.80	21,600	6.33	25,920	7.60	844	1,471	2,094	
	7	12	-	-	-	19	13,680	4.01	22,800	6.68	27,360	8.02	892	1,577	2,222	
	5	15	-	-	-	20	14,400	4.22	24,000	7.03	28,800	8.44	940	1,657	2,352	
	9	12	-	-	-	21	15,120	4.43	25,200	7.39	30,240	8.86	989	1,766	2,568	
	7	15	-	-	-	22	15,840	4.64	26,400	7.74	31,680	9.28	1,038	1,848	2,811	
	5	18	-	-	-	23	16,560	4.85	27,600	8.09	33,120	9.71	1,112	1,960	3,127	
	9	15	-	-	-	24	17,280	5.06	28,800	8.44	34,100	9.99	1,100	2,045	3,384	
	12	12	-	-	-	24	17,280	5.06	28,800	8.44	34,100	9.99	1,100	2,045	3,384	
	7	18	-	-	-	25	18,000	5.28	30,000	8.79	34,100	9.99	1,147	2,194	3,384	
	9	18	-	-	-	27	18,600	5.45	31,000	9.09	34,100	9.99	1,194	2,157	3,384	
	12	15	-	-	-	27	18,600	5.45	31,000	9.09	34,100	9.99	1,194	2,157	3,384	
	5	24	-	-	-	29	18,600	5.45	31,000	9.09	34,100	9.99	1,194	2,157	3,384	
	12	18	-	-	-	30	18,600	5.45	31,000	9.09	34,100	9.99	1,194	2,157	3,384	
	15	15	-	-	-	30	18,600	5.45	31,000	9.09	34,100	9.99	1,194	2,157	3,384	
	7	24	-	-	-	31	18,600	5.45	31,000	9.09	34,100	9.99	1,194	2,157	3,384	
	9	24	-	-	-	33	18,600	5.45	31,000	9.09	34,100	9.99	1,194	2,157	3,384	
	15	18	-	-	-	33	18,600	5.45	31,000	9.09	34,100	9.99	1,194	2,157	3,384	
	18	18	-	-	-	36	18,600	5.45	31,000	9.09	34,100	9.99	1,194	2,157	3,384	
	12	24	-	-	-	36	18,600	5.45	31,000	9.09	34,100	9.99	1,194	2,157	3,384	
	15	24	-	-	-	39	18,600	5.45	31,000	9.09	34,100	9.99	1,194	2,157	3,384	
	3 БЛОКИ	5	5	5	-	-	15	10,800	3.17	18,000	5.28	21,600	6.33	660	1,140	1,590
		5	5	7	-	-	17	12,240	3.59	20,400	5.98	24,480	7.17	748	1,309	1,850
		5	5	9	-	-	19	13,680	4.01	22,800	6.68	27,360	8.02	838	1,482	2,089
		5	7	7	-	-	19	13,680	4.01	22,800	6.68	27,360	8.02	838	1,482	2,089
5		7	9	-	-	21	15,120	4.43	25,200	7.39	30,240	8.86	930	1,660	2,414	
7		7	7	-	-	21	15,120	4.43	25,200	7.39	30,240	8.86	930	1,660	2,414	
5		5	12	-	-	22	15,840	4.64	26,400	7.74	31,680	9.28	976	1,738	2,590	
5		9	9	-	-	23	16,560	4.85	27,600	8.09	33,120	9.71	1,046	1,842	2,767	
7		7	9	-	-	23	16,560	4.85	27,600	8.09	33,120	9.71	1,046	1,842	2,767	
5		7	12	-	-	24	17,280	5.06	28,800	8.44	34,560	10.13	1,093	1,922	2,951	
5		5	15	-	-	25	18,000	5.28	30,000	8.79	34,720	10.18	1,140	2,063	2,998	
7		9	9	-	-	25	18,000	5.28	30,000	8.79	34,720	10.18	1,140	2,063	2,998	
5		9	12	-	-	26	18,720	5.49	31,200	9.14	34,720	10.18	1,188	2,177	2,998	
7		7	12	-	-	26	18,720	5.49	31,200	9.14	34,720	10.18	1,188	2,177	2,998	
5		7	15	-	-	27	18,600	5.45	31,000	9.09	34,720	10.18	1,188	2,177	2,998	
9		9	9	-	-	27	18,600	5.45	31,000	9.09	34,720	10.18	1,188	2,177	2,998	
7		9	12	-	-	28	18,600	5.45	31,000	9.09	34,720	10.18	1,188	2,177	2,998	
5		5	18	-	-	28	18,600	5.45	31,000	9.09	34,720	10.18	1,188	2,177	2,998	
5		9	15	-	-	29	18,600	5.45	31,000	9.09	34,720	10.18	1,188	2,177	2,998	
5		12	12	-	-	29	18,600	5.45	31,000	9.09	34,720	10.18	1,188	2,177	2,998	
7		7	15	-	-	29	18,600	5.45	31,000	9.09	34,720	10.18	1,188	2,177	2,998	
5		7	18	-	-	30	18,600	5.45	31,000	9.09	34,720	10.18	1,188	2,177	2,998	
9		9	12	-	-	30	18,600	5.45	31,000	9.09	34,720	10.18	1,188	2,177	2,998	
7		9	15	-	-	31	18,600	5.45	31,000	9.09	34,720	10.18	1,188	2,177	2,998	
7		12	12	-	-	31	18,600	5.45	31,000	9.09	34,720	10.18	1,188	2,177	2,998	
5		12	15	-	-	32	18,600	5.45	31,000	9.09	34,720	10.18	1,188	2,177	2,998	
5		9	18	-	-	32	18,600	5.45	31,000	9.09	34,720	10.18	1,188	2,177	2,998	
7		7	18	-	-	32	18,600	5.45	31,000	9.09	34,720	10.18	1,188	2,177	2,998	
9		9	15	-	-	33	18,600	5.45	31,000	9.09	34,720	10.18	1,188	2,177	2,998	
9		12	12	-	-	33	18,600	5.45	31,000	9.09	34,720	10.18	1,188	2,177	2,998	
7		9	18	-	-	34	18,600	5.45	31,000	9.09	34,720	10.18	1,188	2,177	2,998	
7		12	15	-	-	34	18,600	5.45	31,000	9.09	34,720	10.18	1,188	2,177	2,998	
5		5	24	-	-	34	18,600	5.45	31,000	9.09	34,720	10.18	1,188	2,177	2,998	
5		12	18	-	-	35	18,600	5.45	31,000	9.09	34,720	10.18	1,188	2,177	2,998	
5		15	15	-	-	35	18,600	5.45	31,000	9.09	34,720	10.18	1,188	2,177	2,998	
5		7	24	-	-	36	18,600	5.45	31,000	9.09	34,720	10.18	1,188	2,177	2,998	
9		12	15	-	-	36	18,600	5.45	31,000	9.09	34,720	10.18	1,188	2,177	2,998	
12		12	12	-	-	36	18,600	5.45	31,000	9.09	34,720	10.18	1,188	2,177	2,998	
9		9	18	-	-	36	18,600	5.45	31,000	9.09	34,720	10.18	1,188	2,177	2,998	
7		12	18	-	-	37	18,600	5.45	31,000	9.09	34,720	10.18	1,188	2,177	2,998	
7		15	15	-	-	37	18,600	5.45	31,000	9.09	34,720	10.18	1,188	2,177	2,998	
5		9	24	-	-	38	18,600	5.45	31,000	9.09	34,720	10.18	1,188	2,177	2,998	
5		15	18	-	-	38	18,600	5.45	31,000	9.09	34,720	10.18	1,188	2,177	2,998	
7	7	24	-	-	38	18,600	5.45	31,000	9.09	34,720	10.18	1,188	2,177	2,998		
9	12	18	-	-	39	18,600	5.45	31,000	9.09	34,720	10.18	1,188	2,177	2,998		
9	15	15	-	-	39	18,600	5.45	31,000	9.09	34,720	10.18	1,188	2,177	2,998		
12	12	15	-	-	39	18,600	5.45	31,000	9.09	34,720	10.18	1,188	2,177	2,998		
7	9	24	-	-	40	18,600	5.45	31,000	9.09	34,720	10.18	1,188	2,177	2,998		
7	15	18	-	-	40	18,600	5.45	31,000	9.09	34,720	10.18	1,188	2,177	2,998		
5	12	24	-	-	41	18,600	5.45	31,000	9.09	34,720	10.18	1,188	2,177	2,998		
5	18	18	-	-	41	18,600	5.45	31,000	9.09	34,720	10.18	1,188	2,177	2,998		

Примітка

1. Потужність базується на таких умовах:

- Охолодження: температура навколишнього середовища в приміщенні 27°CDB / 19°CWB, температура навколишнього середовища на вулиці 35°CDB / 24°CWB

- Обігрів: температура навколишнього середовища в приміщенні 20°CDB / 15°CWB, температура навколишнього середовища на вулиці 7°CDB / 6°CWB

- З'єднані трубопроводи мають стандартну довжину, а різниця висот (зовнішній ~ внутрішній блок) становить 0 м.

2. Повинно бути підключено щонайменше два внутрішні блоки. Мінімальний коефіцієнт комбінування становить приблизно 40% для номінальної потужності зовнішнього блоку.

3. Не перевищуйте максимальну кількість підключених внутрішніх блоків, її можна знайти в специфікаціях або таблиці комбінування моделей зовнішніх блоків.

※ Відповідно до нашої політики щодо вдосконалення продуктів, специфікації, дизайн та функції можуть бути змінені без попереднього повідомлення.

※ Специфікації можуть відрізнятися залежно від моделі або комбінації внутрішнього/зовнішнього блоків.



MU4R27

ОБІГРІВ																
	ВНУТРІШНІ БЛОКИ В РОБОТІ (ІНДЕКС ПРОДУКТИВНОСТІ, кВтУ/ГОД)						ЗАГАЛЬНА ПРОДУКТИВНІСТЬ						СПОЖИВАНА ПОТУЖНІСТЬ (Вт)			
	БЛОК-А	БЛОК-В	БЛОК-С	БЛОК-Д	БЛОК-Е	ВСЬОГО	МІН.		НОМІН.		МАКС.		МІН.	НОМІН.	МАКС.	
							ВтУ/год	кВт	ВтУ/год	кВт	ВтУ/год	кВт				
4 БЛОКИ	5	5	5	5	-	20	14,400	4.22	24,000	7.03	28,800	8.44	840	1,480	2,100	
	5	5	5	7	-	22	15,840	4.64	26,400	7.74	31,680	9.28	927	1,651	2,470	
	5	5	5	9	-	24	17,280	5.06	28,800	8.44	34,560	10.13	1,038	1,826	2,861	
	5	5	7	7	-	24	17,280	5.06	28,800	8.44	34,560	10.13	1,038	1,826	2,861	
	5	5	7	9	-	26	18,000	5.28	30,000	8.79	36,000	10.55	1,083	1,960	3,125	
	5	7	7	7	-	26	18,000	5.28	30,000	8.79	36,000	10.55	1,083	1,960	3,125	
	5	5	5	12	-	27	18,600	5.45	31,000	9.09	36,000	10.55	1,128	2,068	3,125	
	5	5	9	9	-	28	18,600	5.45	31,000	9.09	36,000	10.55	1,128	2,068	3,125	
	5	7	7	9	-	28	18,600	5.45	31,000	9.09	36,000	10.55	1,128	2,068	3,125	
	7	7	7	7	-	28	18,600	5.45	31,000	9.09	36,000	10.55	1,128	2,068	3,125	
	5	5	7	12	-	29	18,600	5.45	31,000	9.09	36,000	10.55	1,128	2,068	3,125	
	5	5	5	15	-	30	18,600	5.45	31,000	9.09	36,000	10.55	1,128	2,068	3,125	
	5	7	9	9	-	30	18,600	5.45	31,000	9.09	36,000	10.55	1,128	2,068	3,125	
	7	7	7	9	-	30	18,600	5.45	31,000	9.09	36,000	10.55	1,128	2,068	3,125	
	5	5	9	12	-	31	18,600	5.45	31,000	9.09	36,000	10.55	1,128	2,068	3,125	
	5	7	7	12	-	31	18,600	5.45	31,000	9.09	36,000	10.55	1,128	2,068	3,125	
	5	5	7	15	-	32	18,600	5.45	31,000	9.09	36,000	10.55	1,128	2,068	3,125	
	7	7	9	9	-	32	18,600	5.45	31,000	9.09	36,000	10.55	1,128	2,068	3,125	
	5	9	9	9	-	32	18,600	5.45	31,000	9.09	36,000	10.55	1,128	2,068	3,125	
	5	5	5	18	-	33	18,600	5.45	31,000	9.09	36,000	10.55	1,128	2,068	3,125	
	5	7	9	12	-	33	18,600	5.45	31,000	9.09	36,000	10.55	1,128	2,068	3,125	
	7	7	7	12	-	33	18,600	5.45	31,000	9.09	36,000	10.55	1,128	2,068	3,125	
	5	5	9	15	-	34	18,600	5.45	31,000	9.09	36,000	10.55	1,128	2,068	3,125	
	5	5	12	12	-	34	18,600	5.45	31,000	9.09	36,000	10.55	1,128	2,068	3,125	
	5	7	7	15	-	34	18,600	5.45	31,000	9.09	36,000	10.55	1,128	2,068	3,125	
	7	9	9	9	-	34	18,600	5.45	31,000	9.09	36,000	10.55	1,128	2,068	3,125	
	5	5	7	18	-	35	18,600	5.45	31,000	9.09	36,000	10.55	1,128	2,068	3,125	
	5	9	9	12	-	35	18,600	5.45	31,000	9.09	36,000	10.55	1,128	2,068	3,125	
	7	7	9	12	-	35	18,600	5.45	31,000	9.09	36,000	10.55	1,128	2,068	3,125	
	5	7	9	15	-	36	18,600	5.45	31,000	9.09	36,000	10.55	1,128	2,068	3,125	
	5	7	12	12	-	36	18,600	5.45	31,000	9.09	36,000	10.55	1,128	2,068	3,125	
	7	7	7	15	-	36	18,600	5.45	31,000	9.09	36,000	10.55	1,128	2,068	3,125	
	9	9	9	9	-	36	18,600	5.45	31,000	9.09	36,000	10.55	1,128	2,068	3,125	
	5	5	9	18	-	37	18,600	5.45	31,000	9.09	36,000	10.55	1,128	2,068	3,125	
	5	5	12	15	-	37	18,600	5.45	31,000	9.09	36,000	10.55	1,128	2,068	3,125	
	5	7	7	18	-	37	18,600	5.45	31,000	9.09	36,000	10.55	1,128	2,068	3,125	
	7	9	9	12	-	37	18,600	5.45	31,000	9.09	36,000	10.55	1,128	2,068	3,125	
	5	9	9	15	-	38	18,600	5.45	31,000	9.09	36,000	10.55	1,128	2,068	3,125	
	7	7	9	15	-	38	18,600	5.45	31,000	9.09	36,000	10.55	1,128	2,068	3,125	
	7	7	12	12	-	38	18,600	5.45	31,000	9.09	36,000	10.55	1,128	2,068	3,125	
	5	5	5	24	-	39	18,600	5.45	31,000	9.09	36,000	10.55	1,128	2,068	3,125	
5	7	9	18	-	39	18,600	5.45	31,000	9.09	36,000	10.55	1,128	2,068	3,125		
5	7	12	15	-	39	18,600	5.45	31,000	9.09	36,000	10.55	1,128	2,068	3,125		
9	9	9	12	-	39	18,600	5.45	31,000	9.09	36,000	10.55	1,128	2,068	3,125		
7	7	7	18	-	39	18,600	5.45	31,000	9.09	36,000	10.55	1,128	2,068	3,125		
7	9	9	15	-	40	18,600	5.45	31,000	9.09	36,000	10.55	1,128	2,068	3,125		
7	9	12	12	-	40	18,600	5.45	31,000	9.09	36,000	10.55	1,128	2,068	3,125		
5	5	7	24	-	41	18,600	5.45	31,000	9.09	36,000	10.55	1,128	2,068	3,125		
5	9	12	15	-	41	18,600	5.45	31,000	9.09	36,000	10.55	1,128	2,068	3,125		
5	12	12	12	-	41	18,600	5.45	31,000	9.09	36,000	10.55	1,128	2,068	3,125		
7	7	12	15	-	41	18,600	5.45	31,000	9.09	36,000	10.55	1,128	2,068	3,125		
7	7	9	18	-	41	18,600	5.45	31,000	9.09	36,000	10.55	1,128	2,068	3,125		

Примітка

1. Потужність базується на таких умовах:

- Охолодження: температура навколишнього середовища в приміщенні 27°CDB / 19°CWB, температура навколишнього середовища на вулиці 35°CDB / 24°CWB

- Обігрів: температура навколишнього середовища в приміщенні 20°CDB / 15°CWB, температура навколишнього середовища на вулиці 7°CDB / 6°CWB

- З'єднані трубопроводи мають стандартну довжину, а різниця висот (зовнішній - внутрішній блок) становить 0 м.

2. Повинно бути підключено щонайменше два внутрішні блоки. Мінімальний коефіцієнт комбінування становить приблизно 40% для номінальної потужності зовнішнього блоку.

3. Не перевищуйте максимальну кількість підключених внутрішніх блоків, її можна знайти в специфікаціях або таблиці комбінування моделей зовнішніх блоків.

※ Відповідно до нашої політики щодо вдосконалення продуктів, специфікації, дизайн та функції можуть бути змінені без попереднього повідомлення.

※ Специфікації можуть відрізнятися залежно від моделі або комбінації внутрішнього/зовнішнього блоків.



MU5R30

ОХОЛОДЖЕННЯ															
	ВНУТРІШНІ БЛОКИ В РОБОТІ (ІНДЕКС ПРОДУКТИВНОСТІ, кВт/год)						ЗАГАЛЬНА ПРОДУКТИВНІСТЬ						СПОЖИВАНА ПОТУЖНІСТЬ (Вт)		
	БЛОК-А	БЛОК-В	БЛОК-С	БЛОК-Д	БЛОК-Е	ВСЬОГО	МІН.		НОМІН.		МАКС.		МІН.	НОМІН.	МАКС.
							Вт/год	кВт	Вт/год	кВт	Вт/год	кВт			
2 БЛОКИ	5	5	-	-	-	10	6,000	1.76	10,000	2.93	12,000	3.52	378	623	876
	5	7	-	-	-	12	7,200	2.11	12,000	3.52	14,400	4.22	444	761	1,066
	5	9	-	-	-	14	8,400	2.46	14,000	4.10	16,800	4.92	533	903	1,261
	7	7	-	-	-	14	8,400	2.46	14,000	4.10	16,800	4.92	533	903	1,261
	7	9	-	-	-	16	9,600	2.81	16,000	4.69	19,200	5.63	601	1,047	1,461
	5	12	-	-	-	17	10,200	2.99	17,000	4.98	20,400	5.98	646	1,121	1,578
	9	9	-	-	-	18	10,800	3.17	18,000	5.28	21,600	6.33	692	1,195	1,667
	7	12	-	-	-	19	11,400	3.34	19,000	5.57	22,800	6.68	715	1,270	1,787
	5	15	-	-	-	20	12,000	3.52	20,000	5.86	24,000	7.03	761	1,347	1,878
	9	12	-	-	-	21	12,600	3.69	21,000	6.15	25,200	7.39	808	1,423	2,066
	7	15	-	-	-	22	13,200	3.87	22,000	6.45	26,400	7.74	855	1,475	2,211
	5	18	-	-	-	23	13,800	4.04	23,000	6.74	27,600	8.09	879	1,554	2,414
	9	15	-	-	-	24	14,400	4.22	24,000	7.03	28,800	8.44	927	1,633	2,572
	12	12	-	-	-	24	14,400	4.22	24,000	7.03	28,800	8.44	927	1,633	2,572
	7	18	-	-	-	25	15,000	4.40	25,000	7.33	30,000	8.79	975	1,755	2,794
	9	18	-	-	-	27	16,200	4.75	27,000	7.91	32,400	9.50	1,047	2,011	3,213
	12	15	-	-	-	27	16,200	4.75	27,000	7.91	32,400	9.50	1,047	2,011	3,213
	5	24	-	-	-	29	17,400	5.10	29,000	8.50	33,000	9.67	1,145	2,284	3,341
	12	18	-	-	-	30	18,000	5.28	30,000	8.80	33,000	9.67	1,195	2,429	3,341
	15	15	-	-	-	30	18,000	5.28	30,000	8.80	33,000	9.67	1,195	2,429	3,341
	7	24	-	-	-	31	18,000	5.28	30,000	8.80	33,000	9.67	1,195	2,429	3,341
	9	24	-	-	-	33	18,000	5.28	30,000	8.80	33,000	9.67	1,195	2,429	3,341
	15	18	-	-	-	33	18,000	5.28	30,000	8.80	33,000	9.67	1,195	2,429	3,341
	18	18	-	-	-	36	18,000	5.28	30,000	8.80	33,000	9.67	1,195	2,429	3,341
12	24	-	-	-	36	18,000	5.28	30,000	8.80	33,000	9.67	1,195	2,429	3,341	
15	24	-	-	-	39	18,000	5.28	30,000	8.80	33,000	9.67	1,195	2,429	3,341	
18	24	-	-	-	42	18,000	5.28	30,000	8.80	33,000	9.67	1,195	2,429	3,341	
24	24	-	-	-	48	18,000	5.28	30,000	8.80	33,000	9.67	1,195	2,429	3,341	
3 БЛОКИ	5	5	5	-	-	15	9,000	2.64	15,000	4.40	18,000	5.28	522	916	1,292
	5	5	7	-	-	17	10,200	2.99	17,000	4.98	20,400	5.98	607	1,054	1,483
	5	5	9	-	-	19	11,400	3.34	19,000	5.57	22,800	6.68	672	1,194	1,680
	5	7	7	-	-	19	11,400	3.34	19,000	5.57	22,800	6.68	672	1,194	1,680
	5	7	9	-	-	21	12,600	3.69	21,000	6.15	25,200	7.39	760	1,338	1,942
	7	7	7	-	-	21	12,600	3.69	21,000	6.15	25,200	7.39	760	1,338	1,942
	5	5	12	-	-	22	13,200	3.87	22,000	6.45	26,400	7.74	804	1,387	2,079
	5	9	9	-	-	23	13,800	4.04	23,000	6.74	27,600	8.09	826	1,461	2,278
	7	7	9	-	-	23	13,800	4.04	23,000	6.74	27,600	8.09	826	1,461	2,278
	5	7	12	-	-	24	14,400	4.22	24,000	7.03	28,800	8.44	871	1,535	2,442
	5	5	15	-	-	25	15,000	4.40	25,000	7.33	30,000	8.79	916	1,650	2,674
	7	9	9	-	-	25	15,000	4.40	25,000	7.33	30,000	8.79	916	1,650	2,674
	5	9	12	-	-	26	15,600	4.57	26,000	7.62	31,200	9.14	962	1,767	2,859
	7	7	12	-	-	26	15,600	4.57	26,000	7.62	31,200	9.14	962	1,767	2,859
	5	7	15	-	-	27	16,200	4.75	27,000	7.91	32,400	9.50	984	1,890	3,120
	9	9	9	-	-	27	16,200	4.75	27,000	7.91	32,400	9.50	984	1,890	3,120
	7	9	12	-	-	28	16,800	4.92	28,000	8.21	33,600	9.85	1,030	2,028	3,327
	5	5	18	-	-	28	16,800	4.92	28,000	8.21	33,600	9.85	1,030	2,028	3,327
	5	9	15	-	-	29	17,400	5.10	29,000	8.50	33,600	9.85	1,077	2,173	3,327
	5	12	12	-	-	29	17,400	5.10	29,000	8.50	33,600	9.85	1,077	2,173	3,327
	7	7	15	-	-	29	17,400	5.10	29,000	8.50	33,600	9.85	1,077	2,173	3,327
	5	7	18	-	-	30	18,000	5.28	30,000	8.80	33,600	9.85	1,123	2,326	3,327
	9	9	12	-	-	30	18,000	5.28	30,000	8.80	33,600	9.85	1,123	2,326	3,327
	7	9	15	-	-	31	18,000	5.28	30,000	8.80	33,600	9.85	1,123	2,326	3,327
	7	12	12	-	-	31	18,000	5.28	30,000	8.80	33,600	9.85	1,123	2,326	3,327
	5	12	15	-	-	32	18,000	5.28	30,000	8.80	33,600	9.85	1,123	2,326	3,327
	5	9	18	-	-	32	18,000	5.28	30,000	8.80	33,600	9.85	1,123	2,326	3,327
	7	7	18	-	-	32	18,000	5.28	30,000	8.80	33,600	9.85	1,123	2,326	3,327
	9	9	15	-	-	33	18,000	5.28	30,000	8.80	33,600	9.85	1,123	2,326	3,327
	9	12	12	-	-	33	18,000	5.28	30,000	8.80	33,600	9.85	1,123	2,326	3,327
	7	9	18	-	-	34	18,000	5.28	30,000	8.80	33,600	9.85	1,123	2,326	3,327
	7	12	15	-	-	34	18,000	5.28	30,000	8.80	33,600	9.85	1,123	2,326	3,327
	5	5	24	-	-	34	18,000	5.28	30,000	8.80	33,600	9.85	1,123	2,326	3,327
	5	12	18	-	-	35	18,000	5.28	30,000	8.80	33,600	9.85	1,123	2,326	3,327
	5	15	15	-	-	35	18,000	5.28	30,000	8.80	33,600	9.85	1,123	2,326	3,327
	5	7	24	-	-	36	18,000	5.28	30,000	8.80	33,600	9.85	1,123	2,326	3,327
	9	12	15	-	-	36	18,000	5.28	30,000	8.80	33,600	9.85	1,123	2,326	3,327
	12	12	12	-	-	36	18,000	5.28	30,000	8.80	33,600	9.85	1,123	2,326	3,327
	9	9	18	-	-	36	18,000	5.28	30,000	8.80	33,600	9.85	1,123	2,326	3,327
	7	12	18	-	-	37	18,000	5.28	30,000	8.80	33,600	9.85	1,123	2,326	3,327
	7	15	15	-	-	37	18,000	5.28	30,000	8.80	33,600	9.85	1,123	2,326	3,327
	5	9	24	-	-	38	18,000	5.28	30,000	8.80	33,600	9.85	1,123	2,326	3,327
	5	15	18	-	-	38	18,000	5.28	30,000	8.80	33,600	9.85	1,123	2,326	3,327
	7	7	24	-	-	38	18,000	5.28	30,000	8.80	33,600	9.85	1,123	2,326	3,327
	9	12	18	-	-	39	18,000	5.28	30,000	8.80	33,600	9.85	1,123	2,326	3,327
	9	15	15	-	-	39	18,000	5.28	30,000	8.80	33,600	9.85	1,123	2,326	3,327
	12	12	15	-	-	39	18,000	5.28	30,000	8.80	33,600	9.85	1,123	2,326	3,327
	7	9	24	-	-	40	18,000	5.28	30,000	8.80	33,600	9.85	1,123	2,326	3,327
7	15	18	-	-	40	18,000	5.28	30,000	8.80	33,600	9.85	1,123	2,326	3,327	
5	12	24	-	-	41	18,000	5.28	30,000	8.80	33,600	9.85	1,123	2,326	3,327	
5	18	18	-	-	41	18,000	5.28	30,000	8.80	33,600	9.85	1,123	2,326	3,327	
12	12	18	-	-	42	18,000	5.28	30,000	8.80	33,600	9.85	1,123	2,326	3,327	
9	9	24	-	-	42	18,000	5.28	30,000	8.80	33,600	9.85	1,123	2,326	3,327	
9	15	18	-	-	42	18,000	5.28	30,000	8.80	33,600	9.85	1,123	2,326	3,327	
12	15	15	-	-	42	18,000	5.28	30,000	8.80	33,600	9.85	1,123	2,326	3,327	
7	18	18	-	-	43	18,000	5.28	30,000	8.80	33,600	9.85	1,123	2,326	3,327	
7	12	24	-	-	43	18,000	5.28	30,000	8.80	33,600	9.85	1,123	2,326	3,327	
5	15	24	-	-	44	18,000	5.28	30,000	8.80	33,600	9.85	1,123	2,326	3,327	
9	18	18	-	-	45	18,000	5.28	30,000	8.80	33,600	9.85	1,123	2,326	3,327	
9	12	24	-	-	45	18,000	5.28	30,000	8.80	33,600	9.85	1,123	2,326	3,327	
12	15	18	-	-	45	18,000	5.28	30,000	8.80	33,600	9.85	1,123	2,326	3,327	
15	15	15	-	-	45	18,000	5.28	30,000	8.80	33,600	9.85	1,123	2,326	3,327	
7	15	24	-	-	46	18,000	5.28	30,000	8.80	33,600	9.85	1,123	2,326	3,327	
5															



MU5R30

ТАБЛИЦЯ СУМІСНОСТІ

ОХОЛОДЖЕННЯ															
	ВНУТРІШНІ БЛОКИ В РОБОТІ (ІНДЕКС ПРОДУКТИВНОСТІ, КВТУ/ГОД)						ЗАГАЛЬНА ПРОДУКТИВНІСТЬ						СПОЖИВАНА ПОТУЖНІСТЬ (ВТ)		
	БЛОК-А	БЛОК-В	БЛОК-С	БЛОК-Д	БЛОК-Е	ВСЬОГО	МІН.		НОМІН.		МАКС.		МІН.	НОМІН.	МАКС.
							ВТУ/ГОД	КВТ	ВТУ/ГОД	КВТ	ВТУ/ГОД	КВТ			
4 БЛОКИ	5	5	5	5	-	20	12,000	3.52	20,000	5.86	24,000	7.03	680	1,202	1,677
	5	5	5	7	-	22	13,200	3.87	22,000	6.45	26,400	7.74	764	1,317	1,975
	5	5	5	9	-	24	14,400	4.22	24,000	7.03	28,800	8.44	827	1,458	2,274
	5	5	7	7	-	24	14,400	4.22	24,000	7.03	28,800	8.44	827	1,458	2,274
	5	5	7	9	-	26	15,600	4.57	26,000	7.62	31,200	9.14	913	1,679	2,588
	5	7	7	7	-	26	15,600	4.57	26,000	7.62	31,200	9.14	913	1,679	2,588
	5	5	5	12	-	27	16,200	4.75	27,000	7.91	32,400	9.50	935	1,795	2,778
	5	5	9	9	-	28	16,800	4.92	28,000	8.21	33,600	9.85	979	1,903	2,927
	5	7	7	9	-	28	16,800	4.92	28,000	8.21	33,600	9.85	979	1,903	2,927
	7	7	7	7	-	28	16,800	4.92	28,000	8.21	33,600	9.85	979	1,903	2,927
	5	5	7	12	-	29	17,400	5.10	29,000	8.50	34,800	10.20	1,023	2,015	3,133
	5	5	5	15	-	30	18,000	5.28	30,000	8.80	36,000	10.55	1,067	2,131	3,349
	5	7	9	9	-	30	18,000	5.28	30,000	8.80	36,000	10.55	1,067	2,131	3,349
	7	7	7	9	-	30	18,000	5.28	30,000	8.80	36,000	10.55	1,067	2,131	3,349
	5	5	9	12	-	31	18,000	5.28	30,000	8.80	36,000	10.55	1,067	2,131	3,349
	5	7	7	12	-	31	18,000	5.28	30,000	8.80	36,000	10.55	1,067	2,131	3,349
	5	5	7	15	-	32	18,000	5.28	30,000	8.80	36,000	10.55	1,067	2,131	3,349
	7	7	9	9	-	32	18,000	5.28	30,000	8.80	36,000	10.55	1,067	2,131	3,349
	5	9	9	9	-	32	18,000	5.28	30,000	8.80	36,000	10.55	1,067	2,131	3,349
	5	5	5	18	-	33	18,000	5.28	30,000	8.80	36,000	10.55	1,067	2,131	3,349
	5	7	9	12	-	33	18,000	5.28	30,000	8.80	36,000	10.55	1,067	2,131	3,349
	7	7	7	12	-	33	18,000	5.28	30,000	8.80	36,000	10.55	1,067	2,131	3,349
	5	5	9	15	-	34	18,000	5.28	30,000	8.80	36,000	10.55	1,067	2,131	3,349
	5	5	12	12	-	34	18,000	5.28	30,000	8.80	36,000	10.55	1,067	2,131	3,349
	5	7	7	15	-	34	18,000	5.28	30,000	8.80	36,000	10.55	1,067	2,131	3,349
	7	9	9	9	-	34	18,000	5.28	30,000	8.80	36,000	10.55	1,067	2,131	3,349
	5	5	7	18	-	35	18,000	5.28	30,000	8.80	36,000	10.55	1,067	2,131	3,349
	5	9	9	12	-	35	18,000	5.28	30,000	8.80	36,000	10.55	1,067	2,131	3,349
	7	7	9	12	-	35	18,000	5.28	30,000	8.80	36,000	10.55	1,067	2,131	3,349
	5	7	9	15	-	36	18,000	5.28	30,000	8.80	36,000	10.55	1,067	2,131	3,349
	5	7	12	12	-	36	18,000	5.28	30,000	8.80	36,000	10.55	1,067	2,131	3,349
	7	7	7	15	-	36	18,000	5.28	30,000	8.80	36,000	10.55	1,067	2,131	3,349
	9	9	9	9	-	36	18,000	5.28	30,000	8.80	36,000	10.55	1,067	2,131	3,349
	5	5	9	18	-	37	18,000	5.28	30,000	8.80	36,000	10.55	1,067	2,131	3,349
	5	5	12	15	-	37	18,000	5.28	30,000	8.80	36,000	10.55	1,067	2,131	3,349
	5	7	7	18	-	37	18,000	5.28	30,000	8.80	36,000	10.55	1,067	2,131	3,349
	7	9	9	12	-	37	18,000	5.28	30,000	8.80	36,000	10.55	1,067	2,131	3,349
	5	9	9	15	-	38	18,000	5.28	30,000	8.80	36,000	10.55	1,067	2,131	3,349
	7	7	9	15	-	38	18,000	5.28	30,000	8.80	36,000	10.55	1,067	2,131	3,349
	7	7	12	12	-	38	18,000	5.28	30,000	8.80	36,000	10.55	1,067	2,131	3,349
	5	5	5	24	-	39	18,000	5.28	30,000	8.80	36,000	10.55	1,067	2,131	3,349
	5	7	9	18	-	39	18,000	5.28	30,000	8.80	36,000	10.55	1,067	2,131	3,349
	5	7	12	15	-	39	18,000	5.28	30,000	8.80	36,000	10.55	1,067	2,131	3,349
	9	9	9	12	-	39	18,000	5.28	30,000	8.80	36,000	10.55	1,067	2,131	3,349
	7	7	7	18	-	39	18,000	5.28	30,000	8.80	36,000	10.55	1,067	2,131	3,349
	5	5	12	18	-	40	18,000	5.28	30,000	8.80	36,000	10.55	1,067	2,131	3,349
	7	9	9	15	-	40	18,000	5.28	30,000	8.80	36,000	10.55	1,067	2,131	3,349
	7	9	12	12	-	40	18,000	5.28	30,000	8.80	36,000	10.55	1,067	2,131	3,349
5	5	7	24	-	41	18,000	5.28	30,000	8.80	36,000	10.55	1,067	2,131	3,349	
5	9	12	15	-	41	18,000	5.28	30,000	8.80	36,000	10.55	1,067	2,131	3,349	
5	12	12	12	-	41	18,000	5.28	30,000	8.80	36,000	10.55	1,067	2,131	3,349	
7	7	12	15	-	41	18,000	5.28	30,000	8.80	36,000	10.55	1,067	2,131	3,349	
7	7	9	18	-	41	18,000	5.28	30,000	8.80	36,000	10.55	1,067	2,131	3,349	
5	7	15	15	-	42	18,000	5.28	30,000	8.80	36,000	10.55	1,067	2,131	3,349	
9	9	9	15	-	42	18,000	5.28	30,000	8.80	36,000	10.55	1,067	2,131	3,349	
9	9	12	12	-	42	18,000	5.28	30,000	8.80	36,000	10.55	1,067	2,131	3,349	
5	5	9	24	-	43	18,000	5.28	30,000	8.80	36,000	10.55	1,067	2,131	3,349	
7	9	12	15	-	43	18,000	5.28	30,000	8.80	36,000	10.55	1,067	2,131	3,349	
7	12	12	12	-	43	18,000	5.28	30,000	8.80	36,000	10.55	1,067	2,131	3,349	
7	9	9	18	-	43	18,000	5.28	30,000	8.80	36,000	10.55	1,067	2,131	3,349	
5	9	15	15	-	44	18,000	5.28	30,000	8.80	36,000	10.55	1,067	2,131	3,349	
7	7	12	18	-	44	18,000	5.28	30,000	8.80	36,000	10.55	1,067	2,131	3,349	
7	7	15	15	-	44	18,000	5.28	30,000	8.80	36,000	10.55	1,067	2,131	3,349	
5	7	18	15	-	45	18,000	5.28	30,000	8.80	36,000	10.55	1,067	2,131	3,349	
9	9	12	15	-	45	18,000	5.28	30,000	8.80	36,000	10.55	1,067	2,131	3,349	
9	12	12	12	-	45	18,000	5.28	30,000	8.80	36,000	10.55	1,067	2,131	3,349	
9	9	9	18	-	45	18,000	5.28	30,000	8.80	36,000	10.55	1,067	2,131	3,349	
7	7	7	24	-	45	18,000	5.28	30,000	8.80	36,000	10.55	1,067	2,131	3,349	
7	9	12	18	-	46	18,000	5.28	30,000	8.80	36,000	10.55	1,067	2,131	3,349	
7	9	15	15	-	46	18,000	5.28	30,000	8.80	36,000	10.55	1,067	2,131	3,349	
7	12	12	15	-	46	18,000	5.28	30,000	8.80	36,000	10.55	1,067	2,131	3,349	
5	12	12	18	-	47	18,000	5.28	30,000	8.80	36,000	10.55	1,067	2,131	3,349	
7	7	9	24	-	47	18,000	5.28	30,000	8.80	36,000	10.55	1,067	2,131	3,349	
7	7	15	18	-	47	18,000	5.28	30,000	8.80	36,000	10.55	1,067	2,131	3,349	
5	9	15	18	-	47	18,000	5.28	30,000	8.80	36,000	10.55	1,067	2,131	3,349	
5	12	15	15	-	47	18,000	5.28	30,000	8.80	36,000	10.55	1,067	2,131	3,349	
9	9	15	15	-	48	18,000	5.28	30,000	8.80	36,000	10.55	1,067	2,131	3,349	
12	12	12	12	-	48	18,000	5.28	30,000	8.80	36,000	10.55	1,067	2,131	3,349	
9	9	12	18	-	48	18,000	5.28	30,000	8.80	36,000	10.55	1,067	2,131	3,349	

ПОБУТОВІ

МУЛЬТИСПЛІТ

Примітка

1. Потужність базується на таких умовах:

- Охолодження: температура навколишнього середовища в приміщенні 27°CDB / 19°CWB, температура навколишнього середовища на вулиці 35°CDB / 24°CWB

- Обігрів: температура навколишнього середовища в приміщенні 20°CDB / 15°CWB, температура навколишнього середовища на вулиці 7°CDB / 6°CWB

- З'єднані трубопроводи мають стандартну довжину, а різниця висот (зовнішній - внутрішній блок) становить 0 м.

2. Повинно бути підключено щонайменше два внутрішні блоки. Мінімальний коефіцієнт комбінування становить приблизно 40% для номінальної потужності зовнішнього блоку.

3. Не перевищуйте максимальну кількість підключених внутрішніх блоків, її можна знайти в специфікаціях або таблиці комбінування моделей зовнішніх блоків.

※ Відповідно до нашої політики щодо вдосконалення продуктів, специфікації, дизайн та функції можуть бути змінені без попереднього повідомлення.

※ Специфікації можуть відрізнятися залежно від моделі або комбінації внутрішнього/зовнішнього блоків.



MU5R30

ОХОЛОДЖЕННЯ															
	ВНУТРІШНІ БЛОКИ В РОБОТІ (ІНДЕКС ПРОДУКТИВНОСТІ, КВТУ/ГОД)						ЗАГАЛЬНА ПРОДУКТИВНІСТЬ						СПОЖИВАНА ПОТУЖНІСТЬ (Вт)		
	БЛОК-А	БЛОК-В	БЛОК-С	БЛОК-Д	БЛОК-Е	ВСЬОГО	МІН.		НОМІН.		МАКС.		МІН.	НОМІН.	МАКС.
							ВТУ/год	кВт	ВТУ/год	кВт	ВТУ/год	кВт	МІН.	НОМІН.	МАКС.
	5	5	5	5	5	25	15,000	4.40	25,000	7.33	30,000	8.79	841	1,517	2,300
	5	5	5	5	7	27	16,200	4.75	27,000	7.91	32,400	9.50	906	1,701	2,645
	5	5	5	5	9	29	17,400	5.10	29,000	8.50	34,800	10.20	993	1,897	3,026
	5	5	5	7	7	29	17,400	5.10	29,000	8.50	34,800	10.20	993	1,897	3,026
	5	5	5	7	9	31	18,000	5.28	30,000	8.80	36,000	10.55	1,037	2,000	3,260
	5	5	5	7	7	31	18,000	5.28	30,000	8.80	36,000	10.55	1,037	2,000	3,260
	5	5	5	5	12	32	18,000	5.28	30,000	8.80	36,000	10.55	1,037	2,000	3,260
	5	5	5	5	9	33	18,000	5.28	30,000	8.80	36,000	10.55	1,037	2,000	3,260
	5	5	7	7	9	33	18,000	5.28	30,000	8.80	36,000	10.55	1,037	2,000	3,260
	5	7	7	7	7	33	18,000	5.28	30,000	8.80	36,000	10.55	1,037	2,000	3,260
	5	5	5	7	12	34	18,000	5.28	30,000	8.80	36,000	10.55	1,037	2,000	3,260
	5	5	5	5	15	35	18,000	5.28	30,000	8.80	36,000	10.55	1,037	2,000	3,260
	5	5	7	9	9	35	18,000	5.28	30,000	8.80	36,000	10.55	1,037	2,000	3,260
	5	7	7	7	9	35	18,000	5.28	30,000	8.80	36,000	10.55	1,037	2,000	3,260
	7	7	7	7	7	35	18,000	5.28	30,000	8.80	36,000	10.55	1,037	2,000	3,260
	5	5	5	9	12	36	18,000	5.28	30,000	8.80	36,000	10.55	1,037	2,000	3,260
	5	5	7	7	12	36	18,000	5.28	30,000	8.80	36,000	10.55	1,037	2,000	3,260
	5	5	5	7	15	37	18,000	5.28	30,000	8.80	36,000	10.55	1,037	2,000	3,260
	5	5	9	9	9	37	18,000	5.28	30,000	8.80	36,000	10.55	1,037	2,000	3,260
	5	7	7	9	9	37	18,000	5.28	30,000	8.80	36,000	10.55	1,037	2,000	3,260
	7	7	7	7	9	37	18,000	5.28	30,000	8.80	36,000	10.55	1,037	2,000	3,260
	5	5	5	5	18	38	18,000	5.28	30,000	8.80	36,000	10.55	1,037	2,000	3,260
	5	7	7	7	12	38	18,000	5.28	30,000	8.80	36,000	10.55	1,037	2,000	3,260
	5	5	5	9	15	39	18,000	5.28	30,000	8.80	36,000	10.55	1,037	2,000	3,260
	5	5	5	12	12	39	18,000	5.28	30,000	8.80	36,000	10.55	1,037	2,000	3,260
	5	5	7	7	15	39	18,000	5.28	30,000	8.80	36,000	10.55	1,037	2,000	3,260
	7	7	7	9	9	39	18,000	5.28	30,000	8.80	36,000	10.55	1,037	2,000	3,260
	5	7	9	9	9	39	18,000	5.28	30,000	8.80	36,000	10.55	1,037	2,000	3,260
	5	5	5	7	18	40	18,000	5.28	30,000	8.80	36,000	10.55	1,037	2,000	3,260
	5	5	9	9	12	40	18,000	5.28	30,000	8.80	36,000	10.55	1,037	2,000	3,260
	5	7	7	9	12	40	18,000	5.28	30,000	8.80	36,000	10.55	1,037	2,000	3,260
	7	7	7	7	12	40	18,000	5.28	30,000	8.80	36,000	10.55	1,037	2,000	3,260
	5	5	7	9	15	41	18,000	5.28	30,000	8.80	36,000	10.55	1,037	2,000	3,260
	5	7	7	7	15	41	18,000	5.28	30,000	8.80	36,000	10.55	1,037	2,000	3,260
	5	9	9	9	9	41	18,000	5.28	30,000	8.80	36,000	10.55	1,037	2,000	3,260
	7	7	9	9	9	41	18,000	5.28	30,000	8.80	36,000	10.55	1,037	2,000	3,260
	5	5	5	9	18	42	18,000	5.28	30,000	8.80	36,000	10.55	1,037	2,000	3,260
	5	5	5	12	15	42	18,000	5.28	30,000	8.80	36,000	10.55	1,037	2,000	3,260
	5	5	7	7	18	42	18,000	5.28	30,000	8.80	36,000	10.55	1,037	2,000	3,260
	5	7	9	9	12	42	18,000	5.28	30,000	8.80	36,000	10.55	1,037	2,000	3,260
	7	7	7	9	12	42	18,000	5.28	30,000	8.80	36,000	10.55	1,037	2,000	3,260
	5	5	9	9	15	43	18,000	5.28	30,000	8.80	36,000	10.55	1,037	2,000	3,260
	5	7	7	9	15	43	18,000	5.28	30,000	8.80	36,000	10.55	1,037	2,000	3,260
	5	7	7	12	12	43	18,000	5.28	30,000	8.80	36,000	10.55	1,037	2,000	3,260
	7	7	7	7	15	43	18,000	5.28	30,000	8.80	36,000	10.55	1,037	2,000	3,260
	7	9	9	9	9	43	18,000	5.28	30,000	8.80	36,000	10.55	1,037	2,000	3,260
	5	5	7	12	15	44	18,000	5.28	30,000	8.80	36,000	10.55	1,037	2,000	3,260
	5	5	5	5	24	44	18,000	5.28	30,000	8.80	36,000	10.55	1,037	2,000	3,260
	5	7	7	7	18	44	18,000	5.28	30,000	8.80	36,000	10.55	1,037	2,000	3,260
	5	9	9	9	12	44	18,000	5.28	30,000	8.80	36,000	10.55	1,037	2,000	3,260
	7	7	9	9	12	44	18,000	5.28	30,000	8.80	36,000	10.55	1,037	2,000	3,260
	5	5	5	12	18	45	18,000	5.28	30,000	8.80	36,000	10.55	1,037	2,000	3,260
	5	5	5	15	15	45	18,000	5.28	30,000	8.80	36,000	10.55	1,037	2,000	3,260
	5	7	9	9	15	45	18,000	5.28	30,000	8.80	36,000	10.55	1,037	2,000	3,260
	5	7	9	12	12	45	18,000	5.28	30,000	8.80	36,000	10.55	1,037	2,000	3,260
	7	7	7	9	15	45	18,000	5.28	30,000	8.80	36,000	10.55	1,037	2,000	3,260
	7	7	7	12	12	45	18,000	5.28	30,000	8.80	36,000	10.55	1,037	2,000	3,260
	9	9	9	9	9	45	18,000	5.28	30,000	8.80	36,000	10.55	1,037	2,000	3,260
	5	5	5	7	24	46	18,000	5.28	30,000	8.80	36,000	10.55	1,037	2,000	3,260
	5	5	9	9	18	46	18,000	5.28	30,000	8.80	36,000	10.55	1,037	2,000	3,260
	5	5	9	12	15	46	18,000	5.28	30,000	8.80	36,000	10.55	1,037	2,000	3,260
	5	5	12	12	12	46	18,000	5.28	30,000	8.80	36,000	10.55	1,037	2,000	3,260
	5	7	7	9	18	46	18,000	5.28	30,000	8.80	36,000	10.55	1,037	2,000	3,260
	5	7	7	12	15	46	18,000	5.28	30,000	8.80	36,000	10.55	1,037	2,000	3,260
	7	7	7	7	18	46	18,000	5.28	30,000	8.80	36,000	10.55	1,037	2,000	3,260
	7	9	9	9	12	46	18,000	5.28	30,000	8.80	36,000	10.55	1,037	2,000	3,260
	5	5	7	15	15	47	18,000	5.28	30,000	8.80	36,000	10.55	1,037	2,000	3,260
	5	9	9	9	15	47	18,000	5.28	30,000	8.80	36,000	10.55	1,037	2,000	3,260
	5	9	9	12	12	47	18,000	5.28	30,000	8.80	36,000	10.55	1,037	2,000	3,260
	7	7	9	9	15	47	18,000	5.28	30,000	8.80	36,000	10.55	1,037	2,000	3,260
	7	7	9	12	12	47	18,000	5.28	30,000	8.80	36,000	10.55	1,037	2,000	3,260
	5	5	5	9	24	48	18,000	5.28	30,000	8.80	36,000	10.55	1,037	2,000	3,260
	5	5	5	18	15	48	18,000	5.28	30,000	8.80	36,000	10.55	1,037	2,000	3,260
	5	5	7	7	24	48	18,000	5.28	30,000	8.80	36,000	10.55	1,037	2,000	3,260
	5	7	9	9	18	48	18,000	5.28	30,000	8.80	36,000	10.55	1,037	2,000	3,260
	5	7	9	12	15	48	18,000	5.28	30,000	8.80	36,000	10.55	1,037	2,000	3,260
	5	7	12	12	12	48	18,000	5.28	30,000	8.80	36,000	10.55	1,037	2,000	3,260
	7	7	7	12	15	48	18,000	5.28	30,000	8.80	36,000	10.55	1,037	2,000	3,260
	9	9	9	9	12	48	18,000	5.28	30,000	8.80	36,000	10.55	1,037	2,000	3,260
	7	7	7	9	18	48	18,000	5.28	30,000	8.80	36,000	10.55	1,037	2,000	3,260

Примітка

1. Потужність базується на таких умовах:

- Охолодження: температура навколишнього середовища в приміщенні 27°CDB / 19°CWB, температура навколишнього середовища на вулиці 35°CDB / 24°CWB

- Обігрів: температура навколишнього середовища в приміщенні 20°CDB / 15°CWB, температура навколишнього середовища на вулиці 7°CDB / 6°CWB

- З'єднані трубопроводи мають стандартну довжину, а різниця висот (зовнішній ~ внутрішній блок) становить 0 м.

2. Повинно бути підключено щонайменше два внутрішні блоки. Мінімальний коефіцієнт комбінування становить приблизно 40% для номінальної потужності зовнішнього блоку.

3. Не перевищуйте максимальну кількість підключених внутрішніх блоків, її можна знайти в специфікаціях або таблиці комбінування моделей зовнішніх блоків.

※ Відповідно до нашої політики щодо вдосконалення продуктів, специфікації, дизайн та функції можуть бути змінені без попереднього повідомлення.

※ Специфікації можуть відрізнятися залежно від моделі або комбінації внутрішнього/зовнішнього блоків.



MU5R30

ТАБЛИЦЯ СУМІСНОСТІ

		ОБІГРІВ														
		ВНУТРІШНІ БЛОКИ В РОБОТІ (ІНДЕКС ПРОДУКТИВНОСТІ, КВТУ/ГОД)					ЗАГАЛЬНА ПРОДУКТИВНІСТЬ						СПОЖИВАНА ПОТУЖНІСТЬ (ВТ)			
							МІН.		НОМІН.		МАКС.					
БЛОК-А	БЛОК-В	БЛОК-С	БЛОК-Д	БЛОК-Е	ВСЬОГО	ВТУ/год	кВт	ВТУ/год	кВт	ВТУ/год	кВт	МІН.	НОМІН.	МАКС.		
2 БЛОКИ	5	5	-	-	-	10	7,200	2.11	12,000	3.52	14,400	4.22	451	773	1,081	
	5	7	-	-	-	12	8,640	2.53	14,400	4.22	17,280	5.06	541	940	1,337	
	5	9	-	-	-	14	10,080	2.95	16,800	4.92	20,160	5.91	656	1,112	1,571	
	7	7	-	-	-	14	10,080	2.95	16,800	4.92	20,160	5.91	656	1,112	1,571	
	7	9	-	-	-	16	11,520	3.38	19,200	5.63	23,040	6.75	749	1,289	1,844	
	5	12	-	-	-	17	12,240	3.59	20,400	5.98	24,480	7.17	796	1,392	1,968	
	9	9	-	-	-	18	12,960	3.80	21,600	6.33	25,920	7.60	844	1,471	2,094	
	7	12	-	-	-	19	13,680	4.01	22,800	6.68	27,360	8.02	892	1,577	2,222	
	5	15	-	-	-	20	14,400	4.22	24,000	7.03	28,800	8.44	940	1,657	2,352	
	9	12	-	-	-	21	15,120	4.43	25,200	7.39	30,240	8.86	989	1,766	2,568	
	7	15	-	-	-	22	15,840	4.64	26,400	7.74	31,680	9.28	1,038	1,848	2,811	
	5	18	-	-	-	23	16,560	4.85	27,600	8.09	33,120	9.71	1,112	1,960	3,127	
	9	15	-	-	-	24	17,280	5.06	28,800	8.44	34,560	10.13	1,162	2,045	3,473	
	12	12	-	-	-	24	17,280	5.06	28,800	8.44	34,560	10.13	1,162	2,045	3,473	
	7	18	-	-	-	25	18,000	5.28	30,000	8.79	34,560	10.13	1,213	2,194	3,473	
	9	18	-	-	-	27	19,440	5.70	32,400	9.50	34,560	10.13	1,315	2,579	3,473	
	12	15	-	-	-	27	19,440	5.70	32,400	9.50	34,560	10.13	1,315	2,579	3,473	
	5	24	-	-	-	29	20,700	6.07	34,500	10.11	34,560	10.13	1,418	3,020	3,473	
	12	18	-	-	-	30	20,700	6.07	34,500	10.11	34,560	10.13	1,418	3,020	3,473	
	15	15	-	-	-	30	20,700	6.07	34,500	10.11	34,560	10.13	1,418	3,020	3,473	
	7	24	-	-	-	31	20,700	6.07	34,500	10.11	34,560	10.13	1,418	3,020	3,473	
	9	24	-	-	-	33	20,700	6.07	34,500	10.11	34,560	10.13	1,418	3,020	3,473	
	15	18	-	-	-	33	20,700	6.07	34,500	10.11	34,560	10.13	1,418	3,020	3,473	
	18	18	-	-	-	36	20,700	6.07	34,500	10.11	34,560	10.13	1,418	3,020	3,473	
	12	24	-	-	-	36	20,700	6.07	34,500	10.11	34,560	10.13	1,418	3,020	3,473	
	15	24	-	-	-	39	20,700	6.07	34,500	10.11	34,560	10.13	1,418	3,020	3,473	
	18	24	-	-	-	42	20,700	6.07	34,500	10.11	34,560	10.13	1,418	3,020	3,473	
	24	24	-	-	-	48	20,700	6.07	34,500	10.11	34,560	10.13	1,418	3,020	3,473	
	3 БЛОКИ	5	5	5	-	-	15	10,800	3.17	18,000	5.28	21,600	6.33	660	1,140	1,590
		5	5	7	-	-	17	12,240	3.59	20,400	5.98	24,480	7.17	748	1,309	1,850
		5	5	9	-	-	19	13,680	4.01	22,800	6.68	27,360	8.02	838	1,482	2,089
		5	7	7	-	-	19	13,680	4.01	22,800	6.68	27,360	8.02	838	1,482	2,089
		5	7	9	-	-	21	15,120	4.43	25,200	7.39	30,240	8.86	930	1,660	2,414
		7	7	7	-	-	21	15,120	4.43	25,200	7.39	30,240	8.86	930	1,660	2,414
		5	5	12	-	-	22	15,840	4.64	26,400	7.74	31,680	9.28	976	1,738	2,590
		5	9	9	-	-	23	16,560	4.85	27,600	8.09	33,120	9.71	1,046	1,842	2,767
		7	7	9	-	-	23	16,560	4.85	27,600	8.09	33,120	9.71	1,046	1,842	2,767
		5	7	12	-	-	24	17,280	5.06	28,800	8.44	34,560	10.13	1,093	1,922	2,951
		5	5	15	-	-	25	18,000	5.28	30,000	8.79	36,000	10.55	1,140	2,063	3,192
		7	9	9	-	-	25	18,000	5.28	30,000	8.79	36,000	10.55	1,140	2,063	3,192
		5	9	12	-	-	26	18,720	5.49	31,200	9.14	37,440	10.97	1,188	2,177	3,393
		7	7	12	-	-	26	18,720	5.49	31,200	9.14	37,440	10.97	1,188	2,177	3,393
		5	7	15	-	-	27	19,440	5.70	32,400	9.50	38,640	11.32	1,236	2,328	3,602
		9	9	9	-	-	27	19,440	5.70	32,400	9.50	38,640	11.32	1,236	2,328	3,602
		7	9	12	-	-	28	20,160	5.91	33,600	9.85	38,640	11.32	1,284	2,445	3,602
		5	5	18	-	-	28	20,160	5.91	33,600	9.85	38,640	11.32	1,284	2,445	3,602
		5	9	15	-	-	29	20,700	6.07	34,500	10.11	38,640	11.32	1,333	2,566	3,602
		5	12	12	-	-	29	20,700	6.07	34,500	10.11	38,640	11.32	1,333	2,566	3,602
7		7	15	-	-	29	20,700	6.07	34,500	10.11	38,640	11.32	1,333	2,566	3,602	
5		7	18	-	-	30	20,700	6.07	34,500	10.11	38,640	11.32	1,333	2,566	3,602	
9		9	12	-	-	30	20,700	6.07	34,500	10.11	38,640	11.32	1,333	2,566	3,602	
7		9	15	-	-	31	20,700	6.07	34,500	10.11	38,640	11.32	1,333	2,566	3,602	
7		12	12	-	-	31	20,700	6.07	34,500	10.11	38,640	11.32	1,333	2,566	3,602	
5		12	15	-	-	32	20,700	6.07	34,500	10.11	38,640	11.32	1,333	2,566	3,602	
5		9	18	-	-	32	20,700	6.07	34,500	10.11	38,640	11.32	1,333	2,566	3,602	
7		7	18	-	-	32	20,700	6.07	34,500	10.11	38,640	11.32	1,333	2,566	3,602	
9		9	15	-	-	33	20,700	6.07	34,500	10.11	38,640	11.32	1,333	2,566	3,602	
9		12	12	-	-	33	20,700	6.07	34,500	10.11	38,640	11.32	1,333	2,566	3,602	
7		9	18	-	-	34	20,700	6.07	34,500	10.11	38,640	11.32	1,333	2,566	3,602	
7		12	15	-	-	34	20,700	6.07	34,500	10.11	38,640	11.32	1,333	2,566	3,602	
5		5	24	-	-	34	20,700	6.07	34,500	10.11	38,640	11.32	1,333	2,566	3,602	
5		12	18	-	-	35	20,700	6.07	34,500	10.11	38,640	11.32	1,333	2,566	3,602	
5		15	15	-	-	35	20,700	6.07	34,500	10.11	38,640	11.32	1,333	2,566	3,602	
5		7	24	-	-	36	20,700	6.07	34,500	10.11	38,640	11.32	1,333	2,566	3,602	
9		12	15	-	-	36	20,700	6.07	34,500	10.11	38,640	11.32	1,333	2,566	3,602	
12		12	12	-	-	36	20,700	6.07	34,500	10.11	38,640	11.32	1,333	2,566	3,602	
9		9	18	-	-	36	20,700	6.07	34,500	10.11	38,640	11.32	1,333	2,566	3,602	
7		12	18	-	-	37	20,700	6.07	34,500	10.11	38,640	11.32	1,333	2,566	3,602	
7		15	15	-	-	37	20,700	6.07	34,500	10.11	38,640	11.32	1,333	2,566	3,602	
5		9	24	-	-	38	20,700	6.07	34,500	10.11	38,640	11.32	1,333	2,566	3,602	
5		15	18	-	-	38	20,700	6.07	34,500	10.11	38,640	11.32	1,333	2,566	3,602	
7		7	24	-	-	38	20,700	6.07	34,500	10.11	38,640	11.32	1,333	2,566	3,602	
9		12	18	-	-	39	20,700	6.07	34,500	10.11	38,640	11.32	1,333	2,566	3,602	
9		15	15	-	-	39	20,700	6.07	34,500	10.11	38,640	11.32	1,333	2,566	3,602	
12		12	15	-	-	39	20,700	6.07	34,500	10.11	38,640	11.32	1,333	2,566	3,602	
7		9	24	-	-	40	20,700	6.07	34,500	10.11	38,640	11.32	1,333	2,566	3,602	
7	15	18	-	-	40	20,700	6.07	34,500	10.11	38,640	11.32	1,333	2,566	3,602		
5	12	24	-	-	41	20,700	6.07	34,500	10.11	38,640	11.32	1,333	2,566	3,602		
5	18	18	-	-	41	20,700	6.07	34,500	10.11	38,640	11.32	1,333	2,566	3,602		
12	12	18	-	-	42	20,700	6.07	34,500	10.11	38,640	11.32	1,333	2,566	3,602		
9	9	24	-	-	42	20,700	6.07	34,500	10.11	38,640	11.32	1,333	2,566	3,602		
9	15	18	-	-	42	20,700	6.07	34,500	10.11	38,640	11.32	1,333	2,566	3,602		
12	15	15	-	-	42	20,700	6.07	34,500	10.11	38,640	11.32	1,333	2,566	3,602		
7	18	18	-	-	43	20,700	6.07	34,500	10.11	38,640	11.32	1,333	2,566	3,602		
7	12	24	-	-	43	20,700	6.07	34,500	10.11	38,640	11.32	1,333	2,566	3,602		
5	15	24	-	-	44	20,700	6.07	34,500	10.11	38,640	11.32	1,333	2,566	3,602		
9	18	18	-	-	45	20,700	6.07	34,500	10.11	38,640	11.32	1,333	2,566	3,602		
9	12	24	-	-	45	20,700	6.07	34,500	10.11	38,640	11.32	1,333	2,566	3,602		
12	15	18	-	-	45	20,700	6.07	34,500	10.11	38,640	11.32	1,333	2,566	3,602		
15	15	15	-	-	45	20,700	6.07	34,500	10.11	38,640	11.32	1,333</				



MU5R30

ОБІГРІВ															
	ВНУТРІШНІ БЛОКИ В РОБОТІ (ІНДЕКС ПРОДУКТИВНОСТІ, КВТУ/ГОД)						ЗАГАЛЬНА ПРОДУКТИВНІСТЬ						СПОЖИВАНА ПОТУЖНІСТЬ (Вт)		
	БЛОК-А	БЛОК-В	БЛОК-С	БЛОК-Д	БЛОК-Е	ВСЬОГО	МІН.		НОМІН.		МАКС.		МІН.	НОМІН.	МАКС.
							ВТУ/год	кВт	ВТУ/год	кВт	ВТУ/год	кВт			
	5	5	5	5	-	20	14,400	4.22	24,000	7.03	28,800	8.44	840	1,480	2,100
	5	5	5	7	-	22	15,840	4.64	26,400	7.74	31,680	9.28	927	1,651	2,470
	5	5	5	9	-	24	17,280	5.06	28,800	8.44	34,560	10.13	1,038	1,826	2,861
	5	5	7	7	-	24	17,280	5.06	28,800	8.44	34,560	10.13	1,038	1,826	2,861
	5	5	7	9	-	26	18,720	5.49	31,200	9.14	37,440	10.97	1,128	2,068	3,349
	5	7	7	7	-	26	18,720	5.49	31,200	9.14	37,440	10.97	1,128	2,068	3,349
	5	5	5	12	-	27	19,440	5.70	32,400	9.50	38,640	11.32	1,174	2,230	3,524
	5	5	9	9	-	28	20,160	5.91	33,600	9.85	38,640	11.32	1,220	2,356	3,524
	5	7	7	9	-	28	20,160	5.91	33,600	9.85	38,640	11.32	1,220	2,356	3,524
	7	7	7	7	-	28	20,160	5.91	33,600	9.85	38,640	11.32	1,220	2,356	3,524
	5	5	7	12	-	29	20,700	6.07	34,500	10.11	38,640	11.32	1,267	2,487	3,524
	5	5	5	15	-	30	20,700	6.07	34,500	10.11	38,640	11.32	1,267	2,487	3,524
	5	7	9	9	-	30	20,700	6.07	34,500	10.11	38,640	11.32	1,267	2,487	3,524
	7	7	7	9	-	30	20,700	6.07	34,500	10.11	38,640	11.32	1,267	2,487	3,524
	5	5	9	12	-	31	20,700	6.07	34,500	10.11	38,640	11.32	1,267	2,487	3,524
	5	7	7	12	-	31	20,700	6.07	34,500	10.11	38,640	11.32	1,267	2,487	3,524
	5	5	7	15	-	32	20,700	6.07	34,500	10.11	38,640	11.32	1,267	2,487	3,524
	7	7	9	9	-	32	20,700	6.07	34,500	10.11	38,640	11.32	1,267	2,487	3,524
	5	9	9	9	-	32	20,700	6.07	34,500	10.11	38,640	11.32	1,267	2,487	3,524
	5	5	5	18	-	33	20,700	6.07	34,500	10.11	38,640	11.32	1,267	2,487	3,524
	5	7	9	12	-	33	20,700	6.07	34,500	10.11	38,640	11.32	1,267	2,487	3,524
	7	7	7	12	-	33	20,700	6.07	34,500	10.11	38,640	11.32	1,267	2,487	3,524
	5	5	9	15	-	34	20,700	6.07	34,500	10.11	38,640	11.32	1,267	2,487	3,524
	5	5	12	12	-	34	20,700	6.07	34,500	10.11	38,640	11.32	1,267	2,487	3,524
	5	7	7	15	-	34	20,700	6.07	34,500	10.11	38,640	11.32	1,267	2,487	3,524
	7	9	9	9	-	34	20,700	6.07	34,500	10.11	38,640	11.32	1,267	2,487	3,524
	5	5	7	18	-	35	20,700	6.07	34,500	10.11	38,640	11.32	1,267	2,487	3,524
	5	9	9	12	-	35	20,700	6.07	34,500	10.11	38,640	11.32	1,267	2,487	3,524
	7	7	9	12	-	35	20,700	6.07	34,500	10.11	38,640	11.32	1,267	2,487	3,524
	5	7	9	15	-	36	20,700	6.07	34,500	10.11	38,640	11.32	1,267	2,487	3,524
	5	7	12	12	-	36	20,700	6.07	34,500	10.11	38,640	11.32	1,267	2,487	3,524
	7	7	7	15	-	36	20,700	6.07	34,500	10.11	38,640	11.32	1,267	2,487	3,524
	9	9	9	9	-	36	20,700	6.07	34,500	10.11	38,640	11.32	1,267	2,487	3,524
	5	5	9	18	-	37	20,700	6.07	34,500	10.11	38,640	11.32	1,267	2,487	3,524
	5	5	12	15	-	37	20,700	6.07	34,500	10.11	38,640	11.32	1,267	2,487	3,524
	5	7	7	18	-	37	20,700	6.07	34,500	10.11	38,640	11.32	1,267	2,487	3,524
	7	9	9	12	-	37	20,700	6.07	34,500	10.11	38,640	11.32	1,267	2,487	3,524
	5	9	9	15	-	38	20,700	6.07	34,500	10.11	38,640	11.32	1,267	2,487	3,524
	7	7	9	15	-	38	20,700	6.07	34,500	10.11	38,640	11.32	1,267	2,487	3,524
4 БЛОКИ	7	7	12	12	-	38	20,700	6.07	34,500	10.11	38,640	11.32	1,267	2,487	3,524
	5	5	5	24	-	39	20,700	6.07	34,500	10.11	38,640	11.32	1,267	2,487	3,524
	5	7	9	18	-	39	20,700	6.07	34,500	10.11	38,640	11.32	1,267	2,487	3,524
	5	7	12	15	-	39	20,700	6.07	34,500	10.11	38,640	11.32	1,267	2,487	3,524
	9	9	9	12	-	39	20,700	6.07	34,500	10.11	38,640	11.32	1,267	2,487	3,524
	7	7	7	18	-	39	20,700	6.07	34,500	10.11	38,640	11.32	1,267	2,487	3,524
	5	5	12	18	-	40	20,700	6.07	34,500	10.11	38,640	11.32	1,267	2,487	3,524
	7	9	9	15	-	40	20,700	6.07	34,500	10.11	38,640	11.32	1,267	2,487	3,524
	7	9	12	12	-	40	20,700	6.07	34,500	10.11	38,640	11.32	1,267	2,487	3,524
	5	5	7	24	-	41	20,700	6.07	34,500	10.11	38,640	11.32	1,267	2,487	3,524
	5	9	12	15	-	41	20,700	6.07	34,500	10.11	38,640	11.32	1,267	2,487	3,524
	5	12	12	12	-	41	20,700	6.07	34,500	10.11	38,640	11.32	1,267	2,487	3,524
	7	7	12	15	-	41	20,700	6.07	34,500	10.11	38,640	11.32	1,267	2,487	3,524
	7	7	9	18	-	41	20,700	6.07	34,500	10.11	38,640	11.32	1,267	2,487	3,524
	5	7	15	15	-	42	20,700	6.07	34,500	10.11	38,640	11.32	1,267	2,487	3,524
	9	9	9	15	-	42	20,700	6.07	34,500	10.11	38,640	11.32	1,267	2,487	3,524
	9	9	12	12	-	42	20,700	6.07	34,500	10.11	38,640	11.32	1,267	2,487	3,524
	9	9	12	12	-	42	20,700	6.07	34,500	10.11	38,640	11.32	1,267	2,487	3,524
	5	5	9	24	-	43	20,700	6.07	34,500	10.11	38,640	11.32	1,267	2,487	3,524
	7	9	12	15	-	43	20,700	6.07	34,500	10.11	38,640	11.32	1,267	2,487	3,524
	7	12	12	12	-	43	20,700	6.07	34,500	10.11	38,640	11.32	1,267	2,487	3,524
	7	9	9	18	-	43	20,700	6.07	34,500	10.11	38,640	11.32	1,267	2,487	3,524
	5	9	15	15	-	44	20,700	6.07	34,500	10.11	38,640	11.32	1,267	2,487	3,524
	7	7	12	18	-	44	20,700	6.07	34,500	10.11	38,640	11.32	1,267	2,487	3,524
	7	7	15	15	-	44	20,700	6.07	34,500	10.11	38,640	11.32	1,267	2,487	3,524
	5	7	18	15	-	45	20,700	6.07	34,500	10.11	38,640	11.32	1,267	2,487	3,524
	9	9	12	15	-	45	20,700	6.07	34,500	10.11	38,640	11.32	1,267	2,487	3,524
	9	12	12	12	-	45	20,700	6.07	34,500	10.11	38,640	11.32	1,267	2,487	3,524
	9	9	9	18	-	45	20,700	6.07	34,500	10.11	38,640	11.32	1,267	2,487	3,524
	7	7	7	24	-	45	20,700	6.07	34,500	10.11	38,640	11.32	1,267	2,487	3,524
	7	9	12	18	-	46	20,700	6.07	34,500	10.11	38,640	11.32	1,267	2,487	3,524
	7	9	15	15	-	46	20,700	6.07	34,500	10.11	38,640	11.32	1,267	2,487	3,524
	7	12	12	15	-	46	20,700	6.07	34,500	10.11	38,640	11.32	1,267	2,487	3,524
	5	12	12	18	-	47	20,700	6.07	34,500	10.11	38,640	11.32	1,267	2,487	3,524
	7	7	9	24	-	47	20,700	6.07	34,500	10.11	38,640	11.32	1,267	2,487	3,524
	7	7	15	18	-	47	20,700	6.07	34,500	10.11	38,640	11.32	1,267	2,487	3,524
	5	9	15	18	-	47	20,700	6.07	34,500	10.11	38,640	11.32	1,267	2,487	3,524
	5	12	15	15	-	47	20,700	6.07	34,500	10.11	38,640	11.32	1,267	2,487	3,524
	9	9	15	15	-	48	20,700	6.07	34,500	10.11	38,640	11.32	1,267	2,487	3,524
	12	12	12	12	-	48	20,700	6.07	34,500	10.11	38,640	11.32	1,267	2,487	3,524
	9	9	12	18	-	48	20,700	6.07	34,500	10.11	38,640	11.32	1,267	2,487	3,524

Примітка

1. Потужність базується на таких умовах:

- Охолодження: температура навколишнього середовища в приміщенні 27°CDB / 19°CWB, температура навколишнього середовища на вулиці 35°CDB / 24°CWB

- Обігрів: температура навколишнього середовища в приміщенні 20°CDB / 15°CWB, температура навколишнього середовища на вулиці 7°CDB / 6°CWB

- З'єднані трубопроводи мають стандартну довжину, а різниця висот (зовнішній ~ внутрішній блок) становить 0 м.

2. Повинно бути підключено щонайменше два внутрішні блоки. Мінімальний коефіцієнт комбінування становить приблизно 40% для номінальної потужності зовнішнього блоку.

3. Не перевищуйте максимальну кількість підключених внутрішніх блоків, її можна знайти в специфікаціях або таблиці комбінування моделей зовнішніх блоків.

※ Відповідно до нашої політики щодо вдосконалення продуктів, специфікації, дизайн та функції можуть бути змінені без попереднього повідомлення.

※ Специфікації можуть відрізнятися залежно від моделі або комбінації внутрішнього/зовнішнього блоків.



MU5R30

ОБІГРІВ																
	ВНУТРІШНІ БЛОКИ В РОБОТІ (ІНДЕКС ПРОДУКТИВНОСТІ, кВтУ/ГОД)						ЗАГАЛЬНА ПРОДУКТИВНІСТЬ						СПОЖИВАНА ПОТУЖНІСТЬ (Вт)			
	БЛОК-А	БЛОК-В	БЛОК-С	БЛОК-Д	БЛОК-Е	ВСЬОГО	МІН.		НОМІН.		МАКС.		МІН.	НОМІН.	МАКС.	
							ВтУ/год	кВт	ВтУ/год	кВт	ВтУ/год	кВт				
	5	5	5	5	5	25	18,000	5.28	30,000	8.79	36,000	10.55	1,025	1,824	2,700	
	5	5	5	5	7	27	19,440	5.70	32,400	9.50	38,880	11.40	1,111	1,997	3,096	
	5	5	5	5	9	29	20,700	6.07	34,500	10.11	41,400	12.13	1,198	2,149	3,477	
	5	5	5	7	7	29	20,700	6.07	34,500	10.11	41,400	12.13	1,198	2,149	3,477	
	5	5	5	7	9	31	20,700	6.07	34,500	10.11	41,400	12.13	1,198	2,149	3,477	
	5	5	7	7	7	31	20,700	6.07	34,500	10.11	41,400	12.13	1,198	2,149	3,477	
	5	5	5	5	12	32	20,700	6.07	34,500	10.11	41,400	12.13	1,198	2,149	3,477	
	5	5	5	5	9	33	20,700	6.07	34,500	10.11	41,400	12.13	1,198	2,149	3,477	
	5	5	7	7	9	33	20,700	6.07	34,500	10.11	41,400	12.13	1,198	2,149	3,477	
	5	7	7	7	7	33	20,700	6.07	34,500	10.11	41,400	12.13	1,198	2,149	3,477	
	5	5	5	7	12	34	20,700	6.07	34,500	10.11	41,400	12.13	1,198	2,149	3,477	
	5	5	5	5	15	35	20,700	6.07	34,500	10.11	41,400	12.13	1,198	2,149	3,477	
	5	5	7	9	9	35	20,700	6.07	34,500	10.11	41,400	12.13	1,198	2,149	3,477	
	5	7	7	7	9	35	20,700	6.07	34,500	10.11	41,400	12.13	1,198	2,149	3,477	
	7	7	7	7	7	35	20,700	6.07	34,500	10.11	41,400	12.13	1,198	2,149	3,477	
	5	5	5	9	12	36	20,700	6.07	34,500	10.11	41,400	12.13	1,198	2,149	3,477	
	5	5	7	7	12	36	20,700	6.07	34,500	10.11	41,400	12.13	1,198	2,149	3,477	
	5	5	5	7	15	37	20,700	6.07	34,500	10.11	41,400	12.13	1,198	2,149	3,477	
	5	5	9	9	9	37	20,700	6.07	34,500	10.11	41,400	12.13	1,198	2,149	3,477	
	5	7	7	9	9	37	20,700	6.07	34,500	10.11	41,400	12.13	1,198	2,149	3,477	
	7	7	7	7	9	37	20,700	6.07	34,500	10.11	41,400	12.13	1,198	2,149	3,477	
	5	5	5	5	18	38	20,700	6.07	34,500	10.11	41,400	12.13	1,198	2,149	3,477	
	5	7	7	7	12	38	20,700	6.07	34,500	10.11	41,400	12.13	1,198	2,149	3,477	
	5	5	5	9	15	39	20,700	6.07	34,500	10.11	41,400	12.13	1,198	2,149	3,477	
	5	5	5	12	12	39	20,700	6.07	34,500	10.11	41,400	12.13	1,198	2,149	3,477	
	5	5	7	7	15	39	20,700	6.07	34,500	10.11	41,400	12.13	1,198	2,149	3,477	
	7	7	7	9	9	39	20,700	6.07	34,500	10.11	41,400	12.13	1,198	2,149	3,477	
	5	7	9	9	9	39	20,700	6.07	34,500	10.11	41,400	12.13	1,198	2,149	3,477	
	5	5	5	7	18	40	20,700	6.07	34,500	10.11	41,400	12.13	1,198	2,149	3,477	
	5	5	9	9	12	40	20,700	6.07	34,500	10.11	41,400	12.13	1,198	2,149	3,477	
	5	7	7	9	12	40	20,700	6.07	34,500	10.11	41,400	12.13	1,198	2,149	3,477	
	7	7	7	7	12	40	20,700	6.07	34,500	10.11	41,400	12.13	1,198	2,149	3,477	
	5	5	7	9	15	41	20,700	6.07	34,500	10.11	41,400	12.13	1,198	2,149	3,477	
	5	7	7	7	15	41	20,700	6.07	34,500	10.11	41,400	12.13	1,198	2,149	3,477	
	5	9	9	9	9	41	20,700	6.07	34,500	10.11	41,400	12.13	1,198	2,149	3,477	
	7	7	9	9	9	41	20,700	6.07	34,500	10.11	41,400	12.13	1,198	2,149	3,477	
	5	5	5	9	18	42	20,700	6.07	34,500	10.11	41,400	12.13	1,198	2,149	3,477	
	5	5	5	12	15	42	20,700	6.07	34,500	10.11	41,400	12.13	1,198	2,149	3,477	
	5	5	7	7	18	42	20,700	6.07	34,500	10.11	41,400	12.13	1,198	2,149	3,477	
5 БЛОКІВ	5	7	9	9	12	42	20,700	6.07	34,500	10.11	41,400	12.13	1,198	2,149	3,477	
	7	7	7	9	12	42	20,700	6.07	34,500	10.11	41,400	12.13	1,198	2,149	3,477	
	5	5	9	9	15	43	20,700	6.07	34,500	10.11	41,400	12.13	1,198	2,149	3,477	
	5	7	7	9	15	43	20,700	6.07	34,500	10.11	41,400	12.13	1,198	2,149	3,477	
	7	7	7	12	12	43	20,700	6.07	34,500	10.11	41,400	12.13	1,198	2,149	3,477	
	7	7	7	7	15	43	20,700	6.07	34,500	10.11	41,400	12.13	1,198	2,149	3,477	
	7	9	9	9	9	43	20,700	6.07	34,500	10.11	41,400	12.13	1,198	2,149	3,477	
	5	5	7	12	15	44	20,700	6.07	34,500	10.11	41,400	12.13	1,198	2,149	3,477	
	5	5	5	5	24	44	20,700	6.07	34,500	10.11	41,400	12.13	1,198	2,149	3,477	
	5	7	7	7	18	44	20,700	6.07	34,500	10.11	41,400	12.13	1,198	2,149	3,477	
	5	9	9	9	12	44	20,700	6.07	34,500	10.11	41,400	12.13	1,198	2,149	3,477	
	7	7	9	9	12	44	20,700	6.07	34,500	10.11	41,400	12.13	1,198	2,149	3,477	
	5	5	5	12	18	45	20,700	6.07	34,500	10.11	41,400	12.13	1,198	2,149	3,477	
	5	5	5	15	15	45	20,700	6.07	34,500	10.11	41,400	12.13	1,198	2,149	3,477	
	5	7	9	9	15	45	20,700	6.07	34,500	10.11	41,400	12.13	1,198	2,149	3,477	
	5	7	9	12	12	45	20,700	6.07	34,500	10.11	41,400	12.13	1,198	2,149	3,477	
	7	7	7	9	15	45	20,700	6.07	34,500	10.11	41,400	12.13	1,198	2,149	3,477	
	7	7	7	12	12	45	20,700	6.07	34,500	10.11	41,400	12.13	1,198	2,149	3,477	
	9	9	9	9	9	45	20,700	6.07	34,500	10.11	41,400	12.13	1,198	2,149	3,477	
	5	5	5	7	24	46	20,700	6.07	34,500	10.11	41,400	12.13	1,198	2,149	3,477	
	5	5	9	9	18	46	20,700	6.07	34,500	10.11	41,400	12.13	1,198	2,149	3,477	
	5	5	9	12	15	46	20,700	6.07	34,500	10.11	41,400	12.13	1,198	2,149	3,477	
	5	5	12	12	12	46	20,700	6.07	34,500	10.11	41,400	12.13	1,198	2,149	3,477	
	5	7	7	9	18	46	20,700	6.07	34,500	10.11	41,400	12.13	1,198	2,149	3,477	
	5	7	7	12	15	46	20,700	6.07	34,500	10.11	41,400	12.13	1,198	2,149	3,477	
	7	7	7	7	18	46	20,700	6.07	34,500	10.11	41,400	12.13	1,198	2,149	3,477	
	7	9	9	9	12	46	20,700	6.07	34,500	10.11	41,400	12.13	1,198	2,149	3,477	
	5	5	7	15	15	47	20,700	6.07	34,500	10.11	41,400	12.13	1,198	2,149	3,477	
	5	9	9	9	15	47	20,700	6.07	34,500	10.11	41,400	12.13	1,198	2,149	3,477	
	5	9	9	12	12	47	20,700	6.07	34,500	10.11	41,400	12.13	1,198	2,149	3,477	
	7	7	9	9	15	47	20,700	6.07	34,500	10.11	41,400	12.13	1,198	2,149	3,477	
	7	7	9	12	12	47	20,700	6.07	34,500	10.11	41,400	12.13	1,198	2,149	3,477	
	5	5	5	9	24	48	20,700	6.07	34,500	10.11	41,400	12.13	1,198	2,149	3,477	
	5	5	5	18	15	48	20,700	6.07	34,500	10.11	41,400	12.13	1,198	2,149	3,477	
	5	5	7	7	24	48	20,700	6.07	34,500	10.11	41,400	12.13	1,198	2,149	3,477	
	5	7	9	9	18	48	20,700	6.07	34,500	10.11	41,400	12.13	1,198	2,149	3,477	
	5	7	9	12	15	48	20,700	6.07	34,500	10.11	41,400	12.13	1,198	2,149	3,477	
	5	7	12	12	12	48	20,700	6.07	34,500	10.11	41,400	12.13	1,198	2,149	3,477	
	7	7	7	12	15	48	20,700	6.07	34,500	10.11	41,400	12.13	1,198	2,149	3,477	
	9	9	9	9	12	48	20,700	6.07	34,500	10.11	41,400	12.13	1,198	2,149	3,477	
	7	7	7	9	18	48	20,700	6.07	34,500	10.11	41,400	12.13	1,198	2,149	3,477	

Примітка

1. Потужність базується на таких умовах:

- Охолодження: температура навколишнього середовища в приміщенні 27°CDB / 19°CWB, температура навколишнього середовища на вулиці 35°CDB / 24°CWB

- Обігрів: температура навколишнього середовища в приміщенні 20°CDB / 15°CWB, температура навколишнього середовища на вулиці 7°CDB / 6°CWB

- З'єднані трубопроводи мають стандартну довжину, а різниця висот (зовнішній - внутрішній блок) становить 0 м.

2. Повинно бути підключено щонайменше два внутрішні блоки. Мінімальний коефіцієнт комбінування становить приблизно 40% для номінальної потужності зовнішнього блоку.

3. Не перевищуйте максимальну кількість підключених внутрішніх блоків, її можна знайти в специфікаціях або таблиці комбінування моделей зовнішніх блоків.

※ Відповідно до нашої політики щодо вдосконалення продуктів, специфікації, дизайн та функції можуть бути змінені без попереднього повідомлення.

※ Специфікації можуть відрізнятися залежно



MU5R40

ОХОЛОДЖЕННЯ															
	ВНУТРІШНІ БЛОКИ В РОБОТІ (ІНДЕКС ПРОДУКТИВНОСТІ, КВТУ/ГОД)						ЗАГАЛЬНА ПРОДУКТИВНІСТЬ						СПОЖИВАНА ПОТУЖНІСТЬ (Вт)		
	БЛОК-А	БЛОК-В	БЛОК-С	БЛОК-Д	БЛОК-Е	ВСЬОГО	МІН.		НОМІН.		МАКС.		МІН.	НОМІН.	МАКС.
							ВТУ/год	кВт	ВТУ/год	кВт	ВТУ/год	кВт			
2 БЛОКИ	5	5	-	-	-	10	9,500	2,78	10,000	2,93	15,700	4,60	641	720	1,529
	5	7	-	-	-	12	9,948	2,92	12,000	3,52	17,293	5,07	710	977	1,796
	5	9	-	-	-	14	10,397	3,05	14,000	4,10	18,886	5,54	770	1,243	2,062
	7	7	-	-	-	14	10,397	3,05	14,000	4,10	18,886	5,54	770	1,243	2,062
	7	9	-	-	-	16	10,845	3,18	16,000	4,69	20,479	6,00	839	1,500	2,339
	5	12	-	-	-	17	11,069	3,24	17,000	4,98	21,276	6,24	868	1,638	2,467
	9	9	-	-	-	18	11,293	3,31	18,000	5,28	22,072	6,47	908	1,766	2,605
	7	12	-	-	-	19	11,517	3,38	19,000	5,57	22,869	6,70	937	1,895	2,743
	5	15	-	-	-	20	11,741	3,44	20,000	5,86	23,666	6,94	977	2,023	2,871
	9	12	-	-	-	21	11,966	3,51	21,000	6,15	24,462	7,17	1,006	2,161	3,010
	7	15	-	-	-	22	12,190	3,57	22,000	6,45	25,259	7,40	1,036	2,289	3,138
	5	18	-	-	-	23	12,414	3,64	23,000	6,74	26,055	7,64	1,076	2,418	3,276
	9	15	-	-	-	24	12,638	3,70	24,000	7,03	26,852	7,87	1,105	2,546	3,414
	12	12	-	-	-	24	12,638	3,70	24,000	7,03	26,852	7,87	1,105	2,546	3,414
	7	18	-	-	-	25	12,862	3,77	25,000	7,33	27,648	8,10	1,135	2,684	3,542
	9	18	-	-	-	27	13,310	3,90	27,000	7,91	29,241	8,57	1,204	2,940	3,819
	12	15	-	-	-	27	13,310	3,90	27,000	7,91	29,241	8,57	1,204	2,940	3,819
	5	24	-	-	-	29	13,759	4,03	29,000	8,50	30,834	9,04	1,273	3,207	4,085
	12	18	-	-	-	30	13,983	4,10	30,000	8,79	31,631	9,27	1,302	3,335	4,213
	15	15	-	-	-	30	13,983	4,10	30,000	8,79	31,631	9,27	1,302	3,335	4,213
	7	24	-	-	-	31	14,207	4,16	31,000	9,09	32,428	9,50	1,332	3,463	4,352
	9	24	-	-	-	33	14,655	4,30	33,000	9,67	34,021	9,97	1,401	3,730	4,618
	15	18	-	-	-	33	14,655	4,30	33,000	9,67	34,021	9,97	1,401	3,730	4,618
	18	18	-	-	-	36	15,328	4,49	36,000	10,55	36,410	10,67	1,500	4,115	5,023
12	24	-	-	-	36	15,328	4,49	36,000	10,55	36,410	10,67	1,500	4,115	5,023	
15	24	-	-	-	39	16,000	4,69	38,200	11,20	38,800	11,37	1,599	4,509	5,427	
18	24	-	-	-	42	16,000	4,69	38,200	11,20	38,800	11,37	1,599	4,509	5,427	
24	24	-	-	-	48	16,000	4,69	38,200	11,20	38,800	11,37	1,599	4,509	5,427	
3 БЛОКИ	5	5	5	-	-	15	12,500	3,66	15,000	4,40	23,000	6,74	780	937	2,191
	5	5	7	-	-	17	13,208	3,87	17,000	4,98	24,517	7,19	858	1,164	2,447
	5	5	9	-	-	19	13,917	4,08	19,000	5,57	26,033	7,63	947	1,391	2,714
	5	7	7	-	-	19	13,917	4,08	19,000	5,57	26,033	7,63	947	1,391	2,714
	7	7	7	-	-	21	14,625	4,29	21,000	6,15	27,550	8,07	1,026	1,628	2,970
	5	7	9	-	-	21	14,625	4,29	21,000	6,15	27,550	8,07	1,026	1,628	2,970
	5	5	12	-	-	22	14,979	4,39	22,000	6,45	28,308	8,30	1,076	1,737	3,098
	5	9	9	-	-	23	15,333	4,49	23,000	6,74	29,067	8,52	1,115	1,855	3,237
	7	7	9	-	-	23	15,333	4,49	23,000	6,74	29,067	8,52	1,115	1,855	3,237
	5	7	12	-	-	24	15,688	4,60	24,000	7,03	29,825	8,74	1,154	1,964	3,365
	5	5	15	-	-	25	16,042	4,70	25,000	7,33	30,583	8,96	1,194	2,082	3,493
	7	9	9	-	-	25	16,042	4,70	25,000	7,33	30,583	8,96	1,194	2,082	3,493
	5	9	12	-	-	26	16,396	4,81	26,000	7,62	31,342	9,19	1,243	2,200	3,621
	7	7	12	-	-	26	16,396	4,81	26,000	7,62	31,342	9,19	1,243	2,200	3,621
	5	7	15	-	-	27	16,750	4,91	27,000	7,91	32,100	9,41	1,283	2,309	3,759
	9	9	9	-	-	27	16,750	4,91	27,000	7,91	32,100	9,41	1,283	2,309	3,759
	5	5	18	-	-	28	17,104	5,01	28,000	8,21	32,858	9,63	1,322	2,427	3,888
	7	9	12	-	-	28	17,104	5,01	28,000	8,21	32,858	9,63	1,322	2,427	3,888
	5	9	15	-	-	29	17,458	5,12	29,000	8,50	33,617	9,85	1,362	2,536	4,016
	5	12	12	-	-	29	17,458	5,12	29,000	8,50	33,617	9,85	1,362	2,536	4,016
	7	7	15	-	-	29	17,458	5,12	29,000	8,50	33,617	9,85	1,362	2,536	4,016
	5	7	18	-	-	30	17,813	5,22	30,000	8,79	34,375	10,07	1,401	2,654	4,154
	9	9	12	-	-	30	17,813	5,22	30,000	8,79	34,375	10,07	1,401	2,654	4,154
	7	9	15	-	-	31	18,167	5,32	31,000	9,09	35,133	10,30	1,451	2,773	4,282
	7	12	12	-	-	31	18,167	5,32	31,000	9,09	35,133	10,30	1,451	2,773	4,282
	5	9	18	-	-	32	18,521	5,43	32,000	9,38	35,892	10,52	1,490	2,881	4,411
	5	12	15	-	-	32	18,521	5,43	32,000	9,38	35,892	10,52	1,490	2,881	4,411
	7	7	18	-	-	32	18,521	5,43	32,000	9,38	35,892	10,52	1,490	2,881	4,411
	9	9	15	-	-	33	18,875	5,53	33,000	9,67	36,650	10,74	1,529	3,000	4,539
	9	12	12	-	-	33	18,875	5,53	33,000	9,67	36,650	10,74	1,529	3,000	4,539
	5	5	24	-	-	34	19,229	5,64	34,000	9,96	37,408	10,96	1,569	3,108	4,677
	7	9	18	-	-	34	19,229	5,64	34,000	9,96	37,408	10,96	1,569	3,108	4,677
	7	12	15	-	-	34	19,229	5,64	34,000	9,96	37,408	10,96	1,569	3,108	4,677
	5	12	18	-	-	35	19,583	5,74	35,000	10,26	38,167	11,19	1,618	3,227	4,805
	5	15	15	-	-	35	19,583	5,74	35,000	10,26	38,167	11,19	1,618	3,227	4,805
	5	7	24	-	-	36	19,938	5,84	36,000	10,55	38,925	11,41	1,658	3,345	4,934
	9	9	18	-	-	36	19,938	5,84	36,000	10,55	38,925	11,41	1,658	3,345	4,934
	9	12	15	-	-	36	19,938	5,84	36,000	10,55	38,925	11,41	1,658	3,345	4,934
	12	12	12	-	-	36	19,938	5,84	36,000	10,55	38,925	11,41	1,658	3,345	4,934
	7	12	18	-	-	37	20,292	5,95	37,000	10,84	39,683	11,63	1,697	3,454	5,062
	7	15	15	-	-	37	20,292	5,95	37,000	10,84	39,683	11,63	1,697	3,454	5,062
	5	9	24	-	-	38	20,646	6,05	38,000	11,14	40,442	11,85	1,737	3,572	5,200
	5	15	18	-	-	38	20,646	6,05	38,000	11,14	40,442	11,85	1,737	3,572	5,200
	7	7	24	-	-	38	20,646	6,05	38,000	11,14	40,442	11,85	1,737	3,572	5,200
	9	12	18	-	-	39	21,000	6,15	38,200	11,20	41,200	12,08	1,786	3,690	5,328
	9	15	15	-	-	39	21,000	6,15	38,200	11,20	41,200	12,08	1,786	3,690	5,328
	12	12	15	-	-	39	21,000	6,15	38,200	11,20	41,200	12,08	1,786	3,690	5,328
	7	9	24	-	-	40	21,000	6,15	38,200	11,20	41,200	12,08	1,786	3,690	5,328
7	15	18	-	-	40	21,000	6,15	38,200	11,20	41,200	12,08	1,786	3,690	5,328	
5	12	24	-	-	41	21,000	6,15	38,200	11,20	41,200	12,08	1,786	3,690	5,328	
5	18	18	-	-	41	21,000	6,15	38,200	11,20	41,200	12,08	1,786	3,690	5,328	
9	9	24	-	-	42	21,000	6,15	38,200	11,20	41,200	12,08	1,786	3,690	5,328	
9	15	18	-	-	42	21,000	6,15	38,200	11,20	41,200	12,08	1,786	3,690	5,328	
12	12	18	-	-	42	21,000	6,15	38,200	11,20	41,200	12,08	1,786	3,690	5,328	
12	15	15	-	-	42	21,000	6,15	38,200	11,20	41,200	12,08	1,786	3,690	5,328	
7	12	24	-	-	43	21,000	6,15	38,200	11,20	41,200	12,08	1,786	3,690	5,328	
7	18	18	-	-	43	21,000	6,15	38,200	11,20	41,200	12,08	1,786	3,690	5,328	
5	15	24	-	-	44	21,000	6,15	38,200	11,20	41,200	12,08	1,786	3,690	5,328	
9	12	24	-	-	45	21,000	6,15	38,200	11,20	41,200	12,08	1,786	3,690	5,328	
9	18	18	-	-	45	21,000	6,15	38,200	11,20	41,200	12,08	1,786	3,690	5,328	

Примітка

1. Потужність базується на таких умовах:

- Охолодження: температура навколишнього середовища в приміщенні 27°CDB / 19°CWB, температура навколишнього середовища на вулиці 35°CDB / 24°CWB

- Обігрів: температура навколишнього середовища в приміщенні 20°CDB / 15°CWB, температура навколишнього середовища на вулиці 7°CDB / 6°CWB



MU5R40

ОХОЛОДЖЕННЯ															
	ВНУТРІШНІ БЛОКИ В РОБОТІ (ІНДЕКС ПРОДУКТИВНОСТІ, КВТУ/ГОД)						ЗАГАЛЬНА ПРОДУКТИВНІСТЬ						СПОЖИВАНА ПОТУЖНІСТЬ (ВТ)		
							МІН.		НОМІН.		МАКС.				
	БЛОК-А	БЛОК-В	БЛОК-С	БЛОК-Д	БЛОК-Е	ВСЬОГО	ВТУ/год	кВт	ВТУ/год	кВт	ВТУ/год	кВт	МІН.	НОМІН.	МАКС.
3 БЛОКИ	12	15	18	-	-	45	21,000	6.15	38,200	11.20	41,200	12.08	1,786	3,690	5,328
	15	15	15	-	-	45	21,000	6.15	38,200	11.20	41,200	12.08	1,786	3,690	5,328
	7	15	24	-	-	46	21,000	6.15	38,200	11.20	41,200	12.08	1,786	3,690	5,328
	5	18	24	-	-	47	21,000	6.15	38,200	11.20	41,200	12.08	1,786	3,690	5,328
	9	15	24	-	-	48	21,000	6.15	38,200	11.20	41,200	12.08	1,786	3,690	5,328
	12	12	24	-	-	48	21,000	6.15	38,200	11.20	41,200	12.08	1,786	3,690	5,328
	12	18	18	-	-	48	21,000	6.15	38,200	11.20	41,200	12.08	1,786	3,690	5,328
	15	15	18	-	-	48	21,000	6.15	38,200	11.20	41,200	12.08	1,786	3,690	5,328
	7	18	24	-	-	49	21,000	6.15	38,200	11.20	41,200	12.08	1,786	3,690	5,328
	9	18	24	-	-	51	21,000	6.15	38,200	11.20	41,200	12.08	1,786	3,690	5,328
	12	15	24	-	-	51	21,000	6.15	38,200	11.20	41,200	12.08	1,786	3,690	5,328
	15	18	18	-	-	51	21,000	6.15	38,200	11.20	41,200	12.08	1,786	3,690	5,328
	5	24	24	-	-	53	21,000	6.15	38,200	11.20	41,200	12.08	1,786	3,690	5,328
	12	18	24	-	-	54	21,000	6.15	38,200	11.20	41,200	12.08	1,786	3,690	5,328
	15	15	24	-	-	54	21,000	6.15	38,200	11.20	41,200	12.08	1,786	3,690	5,328
	18	18	18	-	-	54	21,000	6.15	38,200	11.20	41,200	12.08	1,786	3,690	5,328
	7	24	24	-	-	55	21,000	6.15	38,200	11.20	41,200	12.08	1,786	3,690	5,328
	9	24	24	-	-	57	21,000	6.15	38,200	11.20	41,200	12.08	1,786	3,690	5,328
	15	18	24	-	-	57	21,000	6.15	38,200	11.20	41,200	12.08	1,786	3,690	5,328
	12	24	24	-	-	60	21,000	6.15	38,200	11.20	41,200	12.08	1,786	3,690	5,328
	18	18	24	-	-	60	21,000	6.15	38,200	11.20	41,200	12.08	1,786	3,690	5,328
	15	24	24	-	-	63	21,000	6.15	38,200	11.20	41,200	12.08	1,786	3,690	5,328
	18	24	24	-	-	66	21,000	6.15	38,200	11.20	41,200	12.08	1,786	3,690	5,328
	24	24	24	-	-	72	21,000	6.15	38,200	11.20	41,200	12.08	1,786	3,690	5,328
4 БЛОКИ	5	5	5	5	-	20	17,000	4.98	20,000	5.86	31,000	9.09	1,174	1,401	2,852
	5	5	5	7	-	22	18,105	5.31	22,000	6.45	32,537	9.54	1,253	1,599	3,108
	5	5	5	9	-	24	19,211	5.63	24,000	7.03	34,074	9.99	1,352	1,786	3,365
	5	5	7	7	-	24	19,211	5.63	24,000	7.03	34,074	9.99	1,352	1,786	3,365
	5	5	7	9	-	26	20,316	5.95	26,000	7.62	35,611	10.44	1,441	1,983	3,631
	5	7	7	7	-	26	20,316	5.95	26,000	7.62	35,611	10.44	1,441	1,983	3,631
	5	5	5	12	-	27	20,868	6.12	27,000	7.91	36,379	10.66	1,490	2,082	3,759
	5	5	9	9	-	28	21,421	6.28	28,000	8.21	37,147	10.89	1,539	2,181	3,888
	5	7	7	9	-	28	21,421	6.28	28,000	8.21	37,147	10.89	1,539	2,181	3,888
	7	7	7	7	-	28	21,421	6.28	28,000	8.21	37,147	10.89	1,539	2,181	3,888
	5	5	7	12	-	29	21,974	6.44	29,000	8.50	37,916	11.11	1,589	2,279	4,026
	5	5	5	15	-	30	22,526	6.60	30,000	8.79	38,684	11.34	1,628	2,368	4,154
	5	7	9	9	-	30	22,526	6.60	30,000	8.79	38,684	11.34	1,628	2,368	4,154
	7	7	7	9	-	30	22,526	6.60	30,000	8.79	38,684	11.34	1,628	2,368	4,154
	5	5	9	12	-	31	23,079	6.76	31,000	9.09	39,453	11.56	1,677	2,467	4,282
	5	7	7	12	-	31	23,079	6.76	31,000	9.09	39,453	11.56	1,677	2,467	4,282
	5	5	7	15	-	32	23,632	6.93	32,000	9.38	40,221	11.79	1,727	2,566	4,411
	5	9	9	9	-	32	23,632	6.93	32,000	9.38	40,221	11.79	1,727	2,566	4,411
	7	7	9	9	-	32	23,632	6.93	32,000	9.38	40,221	11.79	1,727	2,566	4,411
	5	5	5	18	-	33	24,184	7.09	33,000	9.67	40,989	12.01	1,776	2,664	4,549
	5	7	9	12	-	33	24,184	7.09	33,000	9.67	40,989	12.01	1,776	2,664	4,549
	7	7	7	12	-	33	24,184	7.09	33,000	9.67	40,989	12.01	1,776	2,664	4,549
	5	5	9	15	-	34	24,737	7.25	34,000	9.96	41,758	12.24	1,816	2,763	4,677
	5	5	12	12	-	34	24,737	7.25	34,000	9.96	41,758	12.24	1,816	2,763	4,677
	5	7	7	15	-	34	24,737	7.25	34,000	9.96	41,758	12.24	1,816	2,763	4,677
	7	9	9	9	-	34	24,737	7.25	34,000	9.96	41,758	12.24	1,816	2,763	4,677
	5	5	7	18	-	35	25,289	7.41	35,000	10.26	42,526	12.46	1,865	2,862	4,805
	5	9	9	12	-	35	25,289	7.41	35,000	10.26	42,526	12.46	1,865	2,862	4,805
	7	7	9	12	-	35	25,289	7.41	35,000	10.26	42,526	12.46	1,865	2,862	4,805
	5	7	9	15	-	36	25,842	7.57	36,000	10.55	43,295	12.69	1,914	2,950	4,934
	5	7	12	12	-	36	25,842	7.57	36,000	10.55	43,295	12.69	1,914	2,950	4,934
	7	7	7	15	-	36	25,842	7.57	36,000	10.55	43,295	12.69	1,914	2,950	4,934
	9	9	9	9	-	36	25,842	7.57	36,000	10.55	43,295	12.69	1,914	2,950	4,934
	5	5	9	18	-	37	26,395	7.74	37,000	10.84	44,063	12.91	1,964	3,049	5,072
	5	5	12	15	-	37	26,395	7.74	37,000	10.84	44,063	12.91	1,964	3,049	5,072
	5	7	7	18	-	37	26,395	7.74	37,000	10.84	44,063	12.91	1,964	3,049	5,072
	7	9	9	12	-	37	26,395	7.74	37,000	10.84	44,063	12.91	1,964	3,049	5,072
	5	9	9	15	-	38	26,947	7.90	38,000	11.14	44,832	13.14	2,003	3,148	5,200
	5	9	12	12	-	38	26,947	7.90	38,000	11.14	44,832	13.14	2,003	3,148	5,200
	7	7	9	15	-	38	26,947	7.90	38,000	11.14	44,832	13.14	2,003	3,148	5,200
	7	7	12	12	-	38	26,947	7.90	38,000	11.14	44,832	13.14	2,003	3,148	5,200
	5	5	5	24	-	39	27,500	8.06	38,200	11.20	45,600	13.36	2,052	3,246	5,328
	5	7	9	18	-	39	27,500	8.06	38,200	11.20	45,600	13.36	2,052	3,246	5,328
	5	7	12	15	-	39	27,500	8.06	38,200	11.20	45,600	13.36	2,052	3,246	5,328
7	7	7	18	-	39	27,500	8.06	38,200	11.20	45,600	13.36	2,052	3,246	5,328	
9	9	9	12	-	39	27,500	8.06	38,200	11.20	45,600	13.36	2,052	3,246	5,328	
5	5	12	18	-	40	27,500	8.06	38,200	11.20	45,600	13.36	2,052	3,246	5,328	
5	5	15	15	-	40	27,500	8.06	38,200	11.20	45,600	13.36	2,052	3,246	5,328	
7	9	9	15	-	40	27,500	8.06	38,200	11.20	45,600	13.36	2,052	3,246	5,328	
7	9	12	12	-	40	27,500	8.06	38,200	11.20	45,600	13.36	2,052	3,246	5,328	
5	5	7	24	-	41	27,500	8.06	38,200	11.20	45,600	13.36	2,052	3,246	5,328	
5	9	9	18	-	41	27,500	8.06	38,200	11.20	45,600	13.36	2,052	3,246	5,328	
5	9	12	15	-	41	27,500	8.06	38,200	11.20	45,600	13.36	2,052	3,246	5,328	
5	12	12	12	-	41	27,500	8.06	38,200	11.20	45,600	13.36	2,052	3,246	5,328	
7	7	9	18	-	41	27,500	8.06	38,200	11.20	45,600	13.36	2,052	3,246	5,328	
7	7	12	15	-	41	27,500	8.06	38,200	11.20	45,600	13.36	2,052	3,246	5,328	
5	7	12	18	-	42	27,500	8.06	38,200	11.20	45,600	13.36	2,052	3,246	5,328	
5	7	15	15	-	42	27,500	8.06	38,200	11.20	45,600	13.36	2,052	3,246	5,328	
9	9	9	15	-	42	27,500	8.06	38,200	11.20	45,600	13.36	2,052	3,246	5,328	
9	9	12	12	-	42	27,500	8.06	38,200	11.20	45,600	13.36	2,052	3,246	5,328	
5	5	9	24	-	43	27,500	8.06	38,200	11.20	45,600	13.36	2,052	3,246	5,328	
5	5	15	18	-	43	27,500	8.06	38,200	11.20	45,600	13.36	2,052	3,246	5,328	
5	7	7	24	-	43	27,500	8.06	38,200	11.20	45,600	13.36	2,052	3,246	5,328	
5	7	7	24	-	43	27,500	8.06	38,200	11.20	45,600	13.36	2,052	3,246	5,328	



MU5R40

ОХОЛОДЖЕННЯ															
	ВНУТРІШНІ БЛОКИ В РОБОТІ (ІНДЕКС ПРОДУКТИВНОСТІ, кВтУ/ГОД)						ЗАГАЛЬНА ПРОДУКТИВНІСТЬ						СПОЖИВАНА ПОТУЖНІСТЬ (Вт)		
	БЛОК-А	БЛОК-В	БЛОК-С	БЛОК-Д	БЛОК-Е	ВСЬОГО	МІН.		НОМІН.		МАКС.		МІН.	НОМІН.	МАКС.
							ВтУ/год	кВт	ВтУ/год	кВт	ВтУ/год	кВт			
4 БЛОКИ	7	9	9	18	-	43	27,500	8.06	38,200	11.20	45,600	13.36	2,052	3,246	5,328
	7	9	12	15	-	43	27,500	8.06	38,200	11.20	45,600	13.36	2,052	3,246	5,328
	7	12	12	12	-	43	27,500	8.06	38,200	11.20	45,600	13.36	2,052	3,246	5,328
	5	9	12	18	-	44	27,500	8.06	38,200	11.20	45,600	13.36	2,052	3,246	5,328
	5	9	15	15	-	44	27,500	8.06	38,200	11.20	45,600	13.36	2,052	3,246	5,328
	5	12	12	15	-	44	27,500	8.06	38,200	11.20	45,600	13.36	2,052	3,246	5,328
	7	7	12	18	-	44	27,500	8.06	38,200	11.20	45,600	13.36	2,052	3,246	5,328
	7	7	15	15	-	44	27,500	8.06	38,200	11.20	45,600	13.36	2,052	3,246	5,328
	5	7	9	24	-	45	27,500	8.06	38,200	11.20	45,600	13.36	2,052	3,246	5,328
	5	7	15	18	-	45	27,500	8.06	38,200	11.20	45,600	13.36	2,052	3,246	5,328
	7	7	7	24	-	45	27,500	8.06	38,200	11.20	45,600	13.36	2,052	3,246	5,328
	9	9	9	18	-	45	27,500	8.06	38,200	11.20	45,600	13.36	2,052	3,246	5,328
	9	9	12	15	-	45	27,500	8.06	38,200	11.20	45,600	13.36	2,052	3,246	5,328
	9	12	12	12	-	45	27,500	8.06	38,200	11.20	45,600	13.36	2,052	3,246	5,328
	5	5	12	24	-	46	27,500	8.06	38,200	11.20	45,600	13.36	2,052	3,246	5,328
	5	5	18	18	-	46	27,500	8.06	38,200	11.20	45,600	13.36	2,052	3,246	5,328
	7	9	12	18	-	46	27,500	8.06	38,200	11.20	45,600	13.36	2,052	3,246	5,328
	7	9	15	15	-	46	27,500	8.06	38,200	11.20	45,600	13.36	2,052	3,246	5,328
	7	12	12	15	-	46	27,500	8.06	38,200	11.20	45,600	13.36	2,052	3,246	5,328
	5	9	9	24	-	47	27,500	8.06	38,200	11.20	45,600	13.36	2,052	3,246	5,328
	5	9	15	18	-	47	27,500	8.06	38,200	11.20	45,600	13.36	2,052	3,246	5,328
	5	12	12	18	-	47	27,500	8.06	38,200	11.20	45,600	13.36	2,052	3,246	5,328
	5	12	15	15	-	47	27,500	8.06	38,200	11.20	45,600	13.36	2,052	3,246	5,328
	7	7	9	24	-	47	27,500	8.06	38,200	11.20	45,600	13.36	2,052	3,246	5,328
	7	7	15	18	-	47	27,500	8.06	38,200	11.20	45,600	13.36	2,052	3,246	5,328
	5	7	12	24	-	48	27,500	8.06	38,200	11.20	45,600	13.36	2,052	3,246	5,328
	5	7	18	18	-	48	27,500	8.06	38,200	11.20	45,600	13.36	2,052	3,246	5,328
	9	9	12	18	-	48	27,500	8.06	38,200	11.20	45,600	13.36	2,052	3,246	5,328
	9	9	15	15	-	48	27,500	8.06	38,200	11.20	45,600	13.36	2,052	3,246	5,328
	9	12	12	15	-	48	27,500	8.06	38,200	11.20	45,600	13.36	2,052	3,246	5,328
	12	12	12	12	-	48	27,500	8.06	38,200	11.20	45,600	13.36	2,052	3,246	5,328
	5	5	15	24	-	49	27,500	8.06	38,200	11.20	45,600	13.36	2,052	3,246	5,328
	7	9	9	24	-	49	27,500	8.06	38,200	11.20	45,600	13.36	2,052	3,246	5,328
	7	9	15	18	-	49	27,500	8.06	38,200	11.20	45,600	13.36	2,052	3,246	5,328
	7	12	12	18	-	49	27,500	8.06	38,200	11.20	45,600	13.36	2,052	3,246	5,328
	5	9	12	24	-	50	27,500	8.06	38,200	11.20	45,600	13.36	2,052	3,246	5,328
	5	9	18	18	-	50	27,500	8.06	38,200	11.20	45,600	13.36	2,052	3,246	5,328
	5	12	15	18	-	50	27,500	8.06	38,200	11.20	45,600	13.36	2,052	3,246	5,328
	5	15	15	15	-	50	27,500	8.06	38,200	11.20	45,600	13.36	2,052	3,246	5,328
	7	7	12	24	-	50	27,500	8.06	38,200	11.20	45,600	13.36	2,052	3,246	5,328
	7	7	18	18	-	50	27,500	8.06	38,200	11.20	45,600	13.36	2,052	3,246	5,328
	5	7	15	24	-	51	27,500	8.06	38,200	11.20	45,600	13.36	2,052	3,246	5,328
	9	9	9	24	-	51	27,500	8.06	38,200	11.20	45,600	13.36	2,052	3,246	5,328
	9	9	15	18	-	51	27,500	8.06	38,200	11.20	45,600	13.36	2,052	3,246	5,328
	9	12	12	18	-	51	27,500	8.06	38,200	11.20	45,600	13.36	2,052	3,246	5,328
	9	12	15	15	-	51	27,500	8.06	38,200	11.20	45,600	13.36	2,052	3,246	5,328
	12	12	12	15	-	51	27,500	8.06	38,200	11.20	45,600	13.36	2,052	3,246	5,328
	5	5	18	24	-	52	27,500	8.06	38,200	11.20	45,600	13.36	2,052	3,246	5,328
	7	9	12	24	-	52	27,500	8.06	38,200	11.20	45,600	13.36	2,052	3,246	5,328
	7	9	18	18	-	52	27,500	8.06	38,200	11.20	45,600	13.36	2,052	3,246	5,328
	7	12	15	18	-	52	27,500	8.06	38,200	11.20	45,600	13.36	2,052	3,246	5,328
	7	15	15	15	-	52	27,500	8.06	38,200	11.20	45,600	13.36	2,052	3,246	5,328
	5	9	15	24	-	53	27,500	8.06	38,200	11.20	45,600	13.36	2,052	3,246	5,328
5	12	12	24	-	53	27,500	8.06	38,200	11.20	45,600	13.36	2,052	3,246	5,328	
5	12	18	18	-	53	27,500	8.06	38,200	11.20	45,600	13.36	2,052	3,246	5,328	
5	15	15	18	-	53	27,500	8.06	38,200	11.20	45,600	13.36	2,052	3,246	5,328	
7	7	15	24	-	53	27,500	8.06	38,200	11.20	45,600	13.36	2,052	3,246	5,328	
5	7	18	24	-	54	27,500	8.06	38,200	11.20	45,600	13.36	2,052	3,246	5,328	
9	9	12	24	-	54	27,500	8.06	38,200	11.20	45,600	13.36	2,052	3,246	5,328	
9	9	18	18	-	54	27,500	8.06	38,200	11.20	45,600	13.36	2,052	3,246	5,328	
9	12	15	18	-	54	27,500	8.06	38,200	11.20	45,600	13.36	2,052	3,246	5,328	
9	15	15	15	-	54	27,500	8.06	38,200	11.20	45,600	13.36	2,052	3,246	5,328	
12	12	12	18	-	54	27,500	8.06	38,200	11.20	45,600	13.36	2,052	3,246	5,328	
7	9	15	24	-	55	27,500	8.06	38,200	11.20	45,600	13.36	2,052	3,246	5,328	
7	12	12	24	-	55	27,500	8.06	38,200	11.20	45,600	13.36	2,052	3,246	5,328	
7	12	18	18	-	55	27,500	8.06	38,200	11.20	45,600	13.36	2,052	3,246	5,328	
7	15	15	18	-	55	27,500	8.06	38,200	11.20	45,600	13.36	2,052	3,246	5,328	
5	9	18	24	-	56	27,500	8.06	38,200	11.20	45,600	13.36	2,052	3,246	5,328	
5	12	15	24	-	56	27,500	8.06	38,200	11.20	45,600	13.36	2,052	3,246	5,328	
5	15	18	18	-	56	27,500	8.06	38,200	11.20	45,600	13.36	2,052	3,246	5,328	
7	7	18	24	-	56	27,500	8.06	38,200	11.20	45,600	13.36	2,052	3,246	5,328	
9	9	15	24	-	57	27,500	8.06	38,200	11.20	45,600	13.36	2,052	3,246	5,328	
9	12	12	24	-	57	27,500	8.06	38,200	11.20	45,600	13.36	2,052	3,246	5,328	
9	9	15	18	-	51	27,500	8.06	38,200	11.20	45,600	13.36	2,080	3,290	5,400	
9	12	12	18	-	51	27,500	8.06	38,200	11.20	45,600	13.36	2,080	3,290	5,400	
12	12	15	15	-	51	27,500	8.06	38,200	11.20	45,600	13.36	2,080	3,290	5,400	
5	5	18	24	-	52	27,500	8.06	38,200	11.20	45,600	13.36	2,080	3,290	5,400	
7	9	12	24	-	52	27,500	8.06	38,200	11.20	45,600	13.36	2,080	3,290	5,400	
7	9	18	18	-	52	27,500	8.06	38,200	11.20	45,600	13.36	2,080	3,290	5,400	
7	12	15	18	-	52	27,500	8.06	38,200	11.20	45,600	13.36	2,080	3,290	5,400	
7	15	15	15	-	52	27,500	8.06	38,200	11.20	45,600	13.36	2,080	3,290	5,400	
5	9	15	24	-	53	27,500	8.06	38,200	11.20	45,600	13.36	2,080	3,290	5,400	
5	12	12	24	-	53	27,500	8.06	38,200	11.20	45,600	13.36	2,080	3,290	5,400	
5	12	18	18	-	53	27,500	8.06	38,200	11.20	45,600	13.36	2,080	3,290	5,400	
5	15	15	18	-	53	27,500	8.06	38,200	11.20	45,600	13.36	2,080	3,290	5,400	

Примітка

1. Потужність базується на таких умовах:

- Охолодження: температура навколишнього середовища в приміщенні 27°CDB / 19°CWB, температура навколишнього середовища на вулиці 35°CDB / 24°CWB

- Обігрів: температура навколишнього середовища в приміщенні 20°CDB / 15°CWB, температура навколишнього середовища на вулиці 7°CDB / 6°CWB

- З'єднані трубопроводи мають стандартну довжину, а різниця висот (зовнішній ~ внутрішній блок) становить 0 м.

2.



MU5R40

ОХОЛОДЖЕННЯ															
	ВНУТРІШНІ БЛОКИ В РОБОТІ (ІНДЕКС ПРОДУКТИВНОСТІ, КВТУ/ГОД)						ЗАГАЛЬНА ПРОДУКТИВНІСТЬ						СПОЖИВАНА ПОТУЖНІСТЬ (ВТ)		
							МІН.		НОМІН.		МАКС.		МІН.	НОМІН.	МАКС.
	БЛОК-А	БЛОК-В	БЛОК-С	БЛОК-Д	БЛОК-Е	ВСЬОГО	ВТУ/год	кВт	ВТУ/год	кВт	ВТУ/год	кВт			
	7	7	15	24	-	53	27,500	8.06	38,200	11.20	45,600	13.36	2,080	3,290	5,400
	5	7	18	24	-	54	27,500	8.06	38,200	11.20	45,600	13.36	2,080	3,290	5,400
	9	9	12	24	-	54	27,500	8.06	38,200	11.20	45,600	13.36	2,080	3,290	5,400
	9	9	18	18	-	54	27,500	8.06	38,200	11.20	45,600	13.36	2,080	3,290	5,400
	9	12	15	18	-	54	27,500	8.06	38,200	11.20	45,600	13.36	2,080	3,290	5,400
	9	15	15	15	-	54	27,500	8.06	38,200	11.20	45,600	13.36	2,080	3,290	5,400
	12	12	12	18	-	54	27,500	8.06	38,200	11.20	45,600	13.36	2,080	3,290	5,400
	12	12	15	15	-	54	27,500	8.06	38,200	11.20	45,600	13.36	2,080	3,290	5,400
	7	9	15	24	-	55	27,500	8.06	38,200	11.20	45,600	13.36	2,080	3,290	5,400
	7	12	12	24	-	55	27,500	8.06	38,200	11.20	45,600	13.36	2,080	3,290	5,400
	7	12	18	18	-	55	27,500	8.06	38,200	11.20	45,600	13.36	2,080	3,290	5,400
	7	15	15	18	-	55	27,500	8.06	38,200	11.20	45,600	13.36	2,080	3,290	5,400
	5	9	18	24	-	56	27,500	8.06	38,200	11.20	45,600	13.36	2,080	3,290	5,400
	5	12	15	24	-	56	27,500	8.06	38,200	11.20	45,600	13.36	2,080	3,290	5,400
	5	15	18	18	-	56	27,500	8.06	38,200	11.20	45,600	13.36	2,080	3,290	5,400
	7	7	18	24	-	56	27,500	8.06	38,200	11.20	45,600	13.36	2,080	3,290	5,400
	9	9	15	24	-	57	27,500	8.06	38,200	11.20	45,600	13.36	2,080	3,290	5,400
	9	12	12	24	-	57	27,500	8.06	38,200	11.20	45,600	13.36	2,080	3,290	5,400
	9	12	18	18	-	57	27,500	8.06	38,200	11.20	45,600	13.36	2,052	3,246	5,328
	9	15	15	18	-	57	27,500	8.06	38,200	11.20	45,600	13.36	2,052	3,246	5,328
	12	12	15	18	-	57	27,500	8.06	38,200	11.20	45,600	13.36	2,052	3,246	5,328
	12	15	15	15	-	57	27,500	8.06	38,200	11.20	45,600	13.36	2,052	3,246	5,328
	7	9	18	24	-	58	27,500	8.06	38,200	11.20	45,600	13.36	2,052	3,246	5,328
	7	12	15	24	-	58	27,500	8.06	38,200	11.20	45,600	13.36	2,052	3,246	5,328
	7	15	18	18	-	58	27,500	8.06	38,200	11.20	45,600	13.36	2,052	3,246	5,328
	5	12	18	24	-	59	27,500	8.06	38,200	11.20	45,600	13.36	2,052	3,246	5,328
	5	15	15	24	-	59	27,500	8.06	38,200	11.20	45,600	13.36	2,052	3,246	5,328
	5	18	18	18	-	59	27,500	8.06	38,200	11.20	45,600	13.36	2,052	3,246	5,328
	5	7	24	24	-	60	27,500	8.06	38,200	11.20	45,600	13.36	2,052	3,246	5,328
	9	9	18	24	-	60	27,500	8.06	38,200	11.20	45,600	13.36	2,052	3,246	5,328
	9	12	15	24	-	60	27,500	8.06	38,200	11.20	45,600	13.36	2,052	3,246	5,328
	9	15	18	18	-	60	27,500	8.06	38,200	11.20	45,600	13.36	2,052	3,246	5,328
	12	12	12	24	-	60	27,500	8.06	38,200	11.20	45,600	13.36	2,052	3,246	5,328
	12	12	18	18	-	60	27,500	8.06	38,200	11.20	45,600	13.36	2,052	3,246	5,328
	12	15	15	18	-	60	27,500	8.06	38,200	11.20	45,600	13.36	2,052	3,246	5,328
	15	15	15	15	-	60	27,500	8.06	38,200	11.20	45,600	13.36	2,052	3,246	5,328
4 БЛОКИ	7	12	18	24	-	61	27,500	8.06	38,200	11.20	45,600	13.36	2,052	3,246	5,328
	7	15	15	24	-	61	27,500	8.06	38,200	11.20	45,600	13.36	2,052	3,246	5,328
	7	18	18	18	-	61	27,500	8.06	38,200	11.20	45,600	13.36	2,052	3,246	5,328
	5	9	24	24	-	62	27,500	8.06	38,200	11.20	45,600	13.36	2,052	3,246	5,328
	5	15	18	24	-	62	27,500	8.06	38,200	11.20	45,600	13.36	2,052	3,246	5,328
	7	7	24	24	-	62	27,500	8.06	38,200	11.20	45,600	13.36	2,052	3,246	5,328
	9	12	18	24	-	63	27,500	8.06	38,200	11.20	45,600	13.36	2,052	3,246	5,328
	9	15	15	24	-	63	27,500	8.06	38,200	11.20	45,600	13.36	2,052	3,246	5,328
	9	18	18	18	-	63	27,500	8.06	38,200	11.20	45,600	13.36	2,052	3,246	5,328
	12	12	15	24	-	63	27,500	8.06	38,200	11.20	45,600	13.36	2,052	3,246	5,328
	12	15	18	18	-	63	27,500	8.06	38,200	11.20	45,600	13.36	2,052	3,246	5,328
	15	15	15	18	-	63	27,500	8.06	38,200	11.20	45,600	13.36	2,052	3,246	5,328
	7	9	24	24	-	64	27,500	8.06	38,200	11.20	45,600	13.36	2,052	3,246	5,328
	7	15	18	24	-	64	27,500	8.06	38,200	11.20	45,600	13.36	2,052	3,246	5,328
	5	12	24	24	-	65	27,500	8.06	38,200	11.20	45,600	13.36	2,052	3,246	5,328
	5	18	18	24	-	65	27,500	8.06	38,200	11.20	45,600	13.36	2,052	3,246	5,328
	9	9	24	24	-	66	27,500	8.06	38,200	11.20	45,600	13.36	2,052	3,246	5,328
	9	15	18	24	-	66	27,500	8.06	38,200	11.20	45,600	13.36	2,052	3,246	5,328
	12	12	18	24	-	66	27,500	8.06	38,200	11.20	45,600	13.36	2,052	3,246	5,328
	12	15	15	24	-	66	27,500	8.06	38,200	11.20	45,600	13.36	2,052	3,246	5,328
	12	18	18	18	-	66	27,500	8.06	38,200	11.20	45,600	13.36	2,052	3,246	5,328
	15	15	18	18	-	66	27,500	8.06	38,200	11.20	45,600	13.36	2,052	3,246	5,328
	7	12	24	24	-	67	27,500	8.06	38,200	11.20	45,600	13.36	2,052	3,246	5,328
	7	18	18	24	-	67	27,500	8.06	38,200	11.20	45,600	13.36	2,052	3,246	5,328
	5	15	24	24	-	68	27,500	8.06	38,200	11.20	45,600	13.36	2,052	3,246	5,328
	9	12	24	24	-	69	27,500	8.06	38,200	11.20	45,600	13.36	2,052	3,246	5,328
	9	18	18	24	-	69	27,500	8.06	38,200	11.20	45,600	13.36	2,052	3,246	5,328
	12	15	18	24	-	69	27,500	8.06	38,200	11.20	45,600	13.36	2,052	3,246	5,328
	15	15	15	24	-	69	27,500	8.06	38,200	11.20	45,600	13.36	2,052	3,246	5,328
	15	18	18	18	-	69	27,500	8.06	38,200	11.20	45,600	13.36	2,052	3,246	5,328
	7	15	24	24	-	70	27,500	8.06	38,200	11.20	45,600	13.36	2,052	3,246	5,328
	5	18	24	24	-	71	27,500	8.06	38,200	11.20	45,600	13.36	2,052	3,246	5,328
	9	15	24	24	-	72	27,500	8.06	38,200	11.20	45,600	13.36	2,052	3,246	5,328
	12	12	24	24	-	72	27,500	8.06	38,200	11.20	45,600	13.36	2,052	3,246	5,328
	12	18	18	24	-	72	27,500	8.06	38,200	11.20	45,600	13.36	2,052	3,246	5,328
	15	15	18	24	-	72	27,500	8.06	38,200	11.20	45,600	13.36	2,052	3,246	5,328
	18	18	18	18	-	72	27,500	8.06	38,200	11.20	45,600	13.36	2,052	3,246	5,328

Примітка

1. Потужність базується на таких умовах:

- Охолодження: температура навколишнього середовища в приміщенні 27°CDB / 19°CWB, температура навколишнього середовища на вулиці 35°CDB / 24°CWB

- Обігрів: температура навколишнього середовища в приміщенні 20°CDB / 15°CWB, температура навколишнього середовища на вулиці 7°CDB / 6°CWB

- З'єднані трубопроводи мають стандартну довжину, а різниця висот (зовнішній - внутрішній блок) становить 0 м.

2. Повинно бути підключено щонайменше два внутрішні блоки. Мінімальний коефіцієнт комбінування становить приблизно 40% для номінальної потужності зовнішнього блоку.

3. Не перевищуйте максимальну кількість підключених внутрішніх блоків, її можна знайти в специфікаціях або таблиці комбінування моделей зовнішніх блоків.

※ Відповідно до нашої політики щодо вдосконалення продуктів, специфікації, дизайн та функції можуть бути змінені без попереднього повідомлення.

※ Специфікації можуть відрізнятися залежно від моделі або комбінації внутрішнього/зовнішнього блоків.



MU5R40

ОХОЛОДЖЕННЯ															
	ВНУТРІШНІ БЛОКИ В РОБОТІ (ІНДЕКС ПРОДУКТИВНОСТІ, КВТУ/ГОД)					ЗАГАЛЬНА ПРОДУКТИВНІСТЬ						СПОЖИВАНА ПОТУЖНІСТЬ (ВТ)			
						МІН.		НОМІН.		МАКС.					
	БЛОК-А	БЛОК-В	БЛОК-С	БЛОК-Д	БЛОК-Е	ВСЬОГО	ВТУ/год	кВт	ВТУ/год	кВт	ВТУ/год	кВт	МІН.	НОМІН.	МАКС.
	5	5	5	5	5	25	21,000	6.15	25,000	7.33	36,000	10.55	1,421	1,845	3,049
	5	5	5	5	7	27	22,000	6.45	27,000	7.91	38,000	11.14	1,451	1,993	3,375
	5	5	5	5	9	29	23,000	6.74	29,000	8.50	40,000	11.72	1,539	2,151	3,700
	5	5	5	7	7	29	23,000	6.74	29,000	8.50	40,000	11.72	1,539	2,151	3,700
	5	5	5	7	9	31	24,000	7.03	31,000	9.09	42,000	12.31	1,618	2,299	4,026
	5	5	5	7	7	31	24,000	7.03	31,000	9.09	42,000	12.31	1,618	2,299	4,026
	5	5	5	5	12	32	24,500	7.18	32,000	9.38	43,000	12.60	1,668	2,378	4,194
	5	5	5	5	9	33	25,000	7.33	33,000	9.67	44,000	12.90	1,707	2,457	4,352
	5	5	7	7	9	33	25,000	7.33	33,000	9.67	44,000	12.90	1,707	2,457	4,352
	5	7	7	7	7	33	25,000	7.33	33,000	9.67	44,000	12.90	1,707	2,457	4,352
	5	5	5	7	12	34	25,500	7.47	34,000	9.96	45,000	13.19	1,747	2,526	4,519
	5	5	5	5	15	35	26,000	7.62	35,000	10.26	46,000	13.48	1,786	2,605	4,677
	5	5	7	9	9	35	26,000	7.62	35,000	10.26	46,000	13.48	1,786	2,605	4,677
	5	7	7	7	9	35	26,000	7.62	35,000	10.26	46,000	13.48	1,786	2,605	4,677
	7	7	7	7	7	35	26,000	7.62	35,000	10.26	46,000	13.48	1,786	2,605	4,677
	5	5	5	9	12	36	26,500	7.77	36,000	10.55	47,000	13.77	1,825	2,684	4,845
	5	5	7	7	12	36	26,500	7.77	36,000	10.55	47,000	13.77	1,825	2,684	4,845
	5	5	5	7	15	37	27,000	7.91	37,000	10.84	48,000	14.07	1,875	2,763	5,003
	5	5	9	9	9	37	27,000	7.91	37,000	10.84	48,000	14.07	1,875	2,763	5,003
	5	7	7	9	9	37	27,000	7.91	37,000	10.84	48,000	14.07	1,875	2,763	5,003
	7	7	7	7	9	37	27,000	7.91	37,000	10.84	48,000	14.07	1,875	2,763	5,003
	5	5	5	5	18	38	27,500	8.06	38,000	11.14	49,000	14.36	1,914	2,832	5,171
	5	5	7	9	12	38	27,500	8.06	38,000	11.14	49,000	14.36	1,914	2,832	5,171
	5	7	7	7	12	38	27,500	8.06	38,000	11.14	49,000	14.36	1,914	2,832	5,171
	5	5	5	9	15	39	28,000	8.21	38,200	11.20	50,000	14.65	1,954	2,911	5,328
	5	5	5	12	12	39	28,000	8.21	38,200	11.20	50,000	14.65	1,954	2,911	5,328
	5	5	7	7	15	39	28,000	8.21	38,200	11.20	50,000	14.65	1,954	2,911	5,328
	5	7	9	9	9	39	28,000	8.21	38,200	11.20	50,000	14.65	1,954	2,911	5,328
	7	7	7	9	9	39	28,000	8.21	38,200	11.20	50,000	14.65	1,954	2,911	5,328
	5	5	5	7	18	40	28,000	8.21	38,200	11.20	50,000	14.65	1,954	2,911	5,328
	5	5	9	9	12	40	28,000	8.21	38,200	11.20	50,000	14.65	1,954	2,911	5,328
	5	7	7	9	12	40	28,000	8.21	38,200	11.20	50,000	14.65	1,954	2,911	5,328
	7	7	7	7	12	40	28,000	8.21	38,200	11.20	50,000	14.65	1,954	2,911	5,328
	5	5	7	9	15	41	28,000	8.21	38,200	11.20	50,000	14.65	1,954	2,911	5,328
	5	5	7	12	12	41	28,000	8.21	38,200	11.20	50,000	14.65	1,954	2,911	5,328
	5	7	7	7	15	41	28,000	8.21	38,200	11.20	50,000	14.65	1,954	2,911	5,328
	5	9	9	9	9	41	28,000	8.21	38,200	11.20	50,000	14.65	1,954	2,911	5,328
	7	7	9	9	9	41	28,000	8.21	38,200	11.20	50,000	14.65	1,954	2,911	5,328
	5	5	5	9	18	42	28,000	8.21	38,200	11.20	50,000	14.65	1,954	2,911	5,328
	5	5	5	12	15	42	28,000	8.21	38,200	11.20	50,000	14.65	1,954	2,911	5,328
	5	5	7	7	18	42	28,000	8.21	38,200	11.20	50,000	14.65	1,954	2,911	5,328
	5	7	9	9	12	42	28,000	8.21	38,200	11.20	50,000	14.65	1,954	2,911	5,328
	7	7	7	9	12	42	28,000	8.21	38,200	11.20	50,000	14.65	1,954	2,911	5,328
	5	5	9	12	12	43	28,000	8.21	38,200	11.20	50,000	14.65	1,954	2,911	5,328
	5	5	9	12	12	43	28,000	8.21	38,200	11.20	50,000	14.65	1,954	2,911	5,328
	5	5	9	12	12	43	28,000	8.21	38,200	11.20	50,000	14.65	1,954	2,911	5,328
	5	5	9	12	12	43	28,000	8.21	38,200	11.20	50,000	14.65	1,954	2,911	5,328
	5	5	9	9	15	43	28,000	8.21	38,200	11.20	50,000	14.65	1,954	2,911	5,328
	5	7	7	9	15	43	28,000	8.21	38,200	11.20	50,000	14.65	1,954	2,911	5,328
	5	7	7	12	12	43	28,000	8.21	38,200	11.20	50,000	14.65	1,954	2,911	5,328
	7	7	7	7	15	43	28,000	8.21	38,200	11.20	50,000	14.65	1,954	2,911	5,328
	7	9	9	9	9	43	28,000	8.21	38,200	11.20	50,000	14.65	1,954	2,911	5,328
	5	5	5	5	24	44	28,000	8.21	38,200	11.20	50,000	14.65	1,954	2,911	5,328
	5	5	7	9	18	44	28,000	8.21	38,200	11.20	50,000	14.65	1,954	2,911	5,328
	5	5	7	12	15	44	28,000	8.21	38,200	11.20	50,000	14.65	1,954	2,911	5,328
	5	7	7	7	18	44	28,000	8.21	38,200	11.20	50,000	14.65	1,954	2,911	5,328
	5	9	9	9	12	44	28,000	8.21	38,200	11.20	50,000	14.65	1,954	2,911	5,328
	7	7	9	9	12	44	28,000	8.21	38,200	11.20	50,000	14.65	1,954	2,911	5,328
	5	5	5	12	18	45	28,000	8.21	38,200	11.20	50,000	14.65	1,954	2,911	5,328
	5	5	5	15	15	45	28,000	8.21	38,200	11.20	50,000	14.65	1,954	2,911	5,328
	5	7	9	9	15	45	28,000	8.21	38,200	11.20	50,000	14.65	1,954	2,911	5,328
	5	7	9	12	12	45	28,000	8.21	38,200	11.20	50,000	14.65	1,954	2,911	5,328
	7	7	7	9	15	45	28,000	8.21	38,200	11.20	50,000	14.65	1,954	2,911	5,328
	7	7	7	12	12	45	28,000	8.21	38,200	11.20	50,000	14.65	1,954	2,911	5,328
	9	9	9	9	9	45	28,000	8.21	38,200	11.20	50,000	14.65	1,954	2,911	5,328
	5	5	9	12	15	46	28,000	8.21	38,200	11.20	50,000	14.65	1,954	2,911	5,328
	5	5	9	12	15	46	28,000	8.21	38,200	11.20	50,000	14.65	1,954	2,911	5,328
	5	5	5	7	24	46	28,000	8.21	38,200	11.20	50,000	14.65	1,954	2,911	5,328
	5	5	9	9	18	46	28,000	8.21	38,200	11.20	50,000	14.65	1,954	2,911	5,328
	5	5	12	12	12	46	28,000	8.21	38,200	11.20	50,000	14.65	1,954	2,911	5,328
	5	7	7	9	18	46	28,000	8.21	38,200	11.20	50,000	14.65	1,954	2,911	5,328
	5	7	7	12	15	46	28,000	8.21	38,200	11.20	50,000	14.65	1,954	2,911	5,328
	7	7	7	7	18	46	28,000	8.21	38,200	11.20	50,000	14.65	1,954	2,911	5,328
	7	9	9	9	12	46	28,000	8.21	38,200	11.20	50,000	14.65	1,954	2,911	5,328
	5	5	7	12	18	47	28,000	8.21	38,200	11.20	50,000	14.65	1,954	2,911	5,328
	5	5	7	15	15	47	28,000	8.21	38,200	11.20	50,000	14.65	1,954	2,911	5,328
	5	9	9	9	15	47	28,000	8.21	38,200	11.20	50,000	14.65	1,954	2,911	5,328
	5	9	9	12	12	47	28,000	8.21	38,200	11.20	50,000	14.65	1,954	2,911	5,328
	7	7	9	9	15	47	28,000	8.21	38,200	11.20	50,000	14.65	1,954	2,911	5,328
	7	7	9	12	12	47	28,000	8.21	38,200	11.20	50,000	14.65	1,954	2,911	5,328
	5	5	5	9	24	48	28,000	8.21	38,200	11.20	50,000	14.65	1,954	2,911	5,328
	5	5	5	15	18	48	28,000	8.21	38,200	11.20	50,000	14.65	1,954	2,911	5,328
	5	5	7	7	24	48	28,000	8.21	38,200	11.20	50,000	14.65	1,954	2,911	5,328
	5	7	9	9	18	48	28,000	8.21	38,200	11.20	50,000	14.65	1,954	2,911	5,328
	5	7	9	12	15	48	28,000	8.21	38,200	11.20	50,000	14.65	1,954	2,911	5,328
	5	7	12	12	12	48	28,000	8.21	38,200	11.20					



MU5R40

ОХОЛОДЖЕННЯ															
	ВНУТРІШНІ БЛОКИ В РОБОТІ (ІНДЕКС ПРОДУКТИВНОСТІ, КВТУ/ГОД)						ЗАГАЛЬНА ПРОДУКТИВНІСТЬ						СПОЖИВАНА ПОТУЖНІСТЬ (Вт)		
	БЛОК-А	БЛОК-В	БЛОК-С	БЛОК-Д	БЛОК-Е	ВСЬОГО	МІН.		НОМІН.		МАКС.		МІН.	НОМІН.	МАКС.
							ВТУ/год	кВт	ВТУ/год	кВт	ВТУ/год	кВт			
	5	7	9	18	18	57	28,000	8.21	38,200	11.20	50,000	14.65	1,954	2,911	5,328
	5	7	12	15	18	57	28,000	8.21	38,200	11.20	50,000	14.65	1,954	2,911	5,328
	5	7	15	15	15	57	28,000	8.21	38,200	11.20	50,000	14.65	1,954	2,911	5,328
	7	7	7	12	24	57	28,000	8.21	38,200	11.20	50,000	14.65	1,954	2,911	5,328
	7	7	7	18	18	57	28,000	8.21	38,200	11.20	50,000	14.65	1,954	2,911	5,328
	9	9	9	12	18	57	28,000	8.21	38,200	11.20	50,000	14.65	1,954	2,911	5,328
	9	9	9	15	15	57	28,000	8.21	38,200	11.20	50,000	14.65	1,954	2,911	5,328
	9	9	12	12	15	57	28,000	8.21	38,200	11.20	50,000	14.65	1,954	2,911	5,328
	9	12	12	12	12	57	28,000	8.21	38,200	11.20	50,000	14.65	1,954	2,911	5,328
	5	5	9	15	24	58	28,000	8.21	38,200	11.20	50,000	14.65	1,954	2,911	5,328
	5	5	12	12	24	58	28,000	8.21	38,200	11.20	50,000	14.65	1,954	2,911	5,328
	5	5	12	18	18	58	28,000	8.21	38,200	11.20	50,000	14.65	1,954	2,911	5,328
	5	5	15	15	18	58	28,000	8.21	38,200	11.20	50,000	14.65	1,954	2,911	5,328
	5	7	7	15	24	58	28,000	8.21	38,200	11.20	50,000	14.65	1,954	2,911	5,328
	7	9	9	9	24	58	28,000	8.21	38,200	11.20	50,000	14.65	1,954	2,911	5,328
	7	9	9	15	18	58	28,000	8.21	38,200	11.20	50,000	14.65	1,954	2,911	5,328
	7	9	12	12	18	58	28,000	8.21	38,200	11.20	50,000	14.65	1,954	2,911	5,328
	7	9	12	15	15	58	28,000	8.21	38,200	11.20	50,000	14.65	1,954	2,911	5,328
	7	12	12	12	15	58	28,000	8.21	38,200	11.20	50,000	14.65	1,954	2,911	5,328
	5	5	7	18	24	59	28,000	8.21	38,200	11.20	50,000	14.65	1,954	2,911	5,328
	5	9	9	12	24	59	28,000	8.21	38,200	11.20	50,000	14.65	1,954	2,911	5,328
	5	9	9	18	18	59	28,000	8.21	38,200	11.20	50,000	14.65	1,954	2,911	5,328
	5	9	12	15	18	59	28,000	8.21	38,200	11.20	50,000	14.65	1,954	2,911	5,328
	5	9	15	15	15	59	28,000	8.21	38,200	11.20	50,000	14.65	1,954	2,911	5,328
	5	12	12	12	18	59	28,000	8.21	38,200	11.20	50,000	14.65	1,954	2,911	5,328
	5	12	12	15	15	59	28,000	8.21	38,200	11.20	50,000	14.65	1,954	2,911	5,328
	7	7	9	12	24	59	28,000	8.21	38,200	11.20	50,000	14.65	1,954	2,911	5,328
	7	7	9	18	18	59	28,000	8.21	38,200	11.20	50,000	14.65	1,954	2,911	5,328
	7	7	15	15	15	59	28,000	8.21	38,200	11.20	50,000	14.65	1,954	2,911	5,328
	5	7	9	15	24	60	28,000	8.21	38,200	11.20	50,000	14.65	1,954	2,911	5,328
	5	7	12	12	24	60	28,000	8.21	38,200	11.20	50,000	14.65	1,954	2,911	5,328
	5	7	12	18	18	60	28,000	8.21	38,200	11.20	50,000	14.65	1,954	2,911	5,328
	5	7	15	15	18	60	28,000	8.21	38,200	11.20	50,000	14.65	1,954	2,911	5,328
	7	7	7	15	24	60	28,000	8.21	38,200	11.20	50,000	14.65	1,954	2,911	5,328
	9	9	9	9	24	60	28,000	8.21	38,200	11.20	50,000	14.65	1,954	2,911	5,328
	9	9	9	15	18	60	28,000	8.21	38,200	11.20	50,000	14.65	1,954	2,911	5,328
	9	9	12	12	18	60	28,000	8.21	38,200	11.20	50,000	14.65	1,954	2,911	5,328
	9	12	12	12	15	60	28,000	8.21	38,200	11.20	50,000	14.65	1,954	2,911	5,328
	12	12	12	12	12	60	28,000	8.21	38,200	11.20	50,000	14.65	1,954	2,911	5,328
	5	5	9	18	24	61	28,000	8.21	38,200	11.20	50,000	14.65	1,954	2,911	5,328
	5	5	12	15	24	61	28,000	8.21	38,200	11.20	50,000	14.65	1,954	2,911	5,328
	5	5	15	18	18	61	28,000	8.21	38,200	11.20	50,000	14.65	1,954	2,911	5,328
	5	7	7	18	24	61	28,000	8.21	38,200	11.20	50,000	14.65	1,954	2,911	5,328
	7	9	9	12	24	61	28,000	8.21	38,200	11.20	50,000	14.65	1,954	2,911	5,328
	7	9	9	18	18	61	28,000	8.21	38,200	11.20	50,000	14.65	1,954	2,911	5,328
	7	9	12	15	18	61	28,000	8.21	38,200	11.20	50,000	14.65	1,954	2,911	5,328
	7	9	15	15	15	61	28,000	8.21	38,200	11.20	50,000	14.65	1,954	2,911	5,328
	7	12	12	12	18	61	28,000	8.21	38,200	11.20	50,000	14.65	1,954	2,911	5,328
	7	12	12	15	15	61	28,000	8.21	38,200	11.20	50,000	14.65	1,954	2,911	5,328
	5	9	9	15	24	62	28,000	8.21	38,200	11.20	50,000	14.65	1,954	2,911	5,328
	5	9	12	12	24	62	28,000	8.21	38,200	11.20	50,000	14.65	1,954	2,911	5,328
	5	9	12	18	18	62	28,000	8.21	38,200	11.20	50,000	14.65	1,954	2,911	5,328
	5	9	15	15	18	62	28,000	8.21	38,200	11.20	50,000	14.65	1,954	2,911	5,328
	5	12	12	15	18	62	28,000	8.21	38,200	11.20	50,000	14.65	1,954	2,911	5,328
	5	12	15	15	15	62	28,000	8.21	38,200	11.20	50,000	14.65	1,954	2,911	5,328
	7	7	9	15	24	62	28,000	8.21	38,200	11.20	50,000	14.65	1,954	2,911	5,328
	7	7	12	12	24	62	28,000	8.21	38,200	11.20	50,000	14.65	1,954	2,911	5,328
	7	7	15	15	18	62	28,000	8.21	38,200	11.20	50,000	14.65	1,954	2,911	5,328
	5	5	5	24	24	63	28,000	8.21	38,200	11.20	50,000	14.65	1,954	2,911	5,328
	5	7	9	18	24	63	28,000	8.21	38,200	11.20	50,000	14.65	1,954	2,911	5,328
	5	7	12	15	24	63	28,000	8.21	38,200	11.20	50,000	14.65	1,954	2,911	5,328
	5	7	15	18	18	63	28,000	8.21	38,200	11.20	50,000	14.65	1,954	2,911	5,328
	7	7	7	18	24	63	28,000	8.21	38,200	11.20	50,000	14.65	1,954	2,911	5,328
	9	9	9	12	24	63	28,000	8.21	38,200	11.20	50,000	14.65	1,954	2,911	5,328
	9	9	9	18	18	63	28,000	8.21	38,200	11.20	50,000	14.65	1,954	2,911	5,328
	9	9	15	15	15	63	28,000	8.21	38,200	11.20	50,000	14.65	1,954	2,911	5,328
	9	12	12	12	18	63	28,000	8.21	38,200	11.20	50,000	14.65	1,954	2,911	5,328
	9	12	12	15	15	63	28,000	8.21	38,200	11.20	50,000	14.65	1,954	2,911	5,328
	12	12	12	12	15	63	28,000	8.21	38,200	11.20	50,000	14.65	1,954	2,911	5,328
	5	5	12	18	24	64	28,000	8.21	38,200	11.20	50,000	14.65	1,954	2,911	5,328
	5	5	15	15	24	64	28,000	8.21	38,200	11.20	50,000	14.65	1,954	2,911	5,328
	5	5	18	18	18	64	28,000	8.21	38,200	11.20	50,000	14.65	1,954	2,911	5,328
	7	9	9	15	24	64	28,000	8.21	38,200	11.20	50,000	14.65	1,954	2,911	5,328
	7	9	12	12	24	64	28,000	8.21	38,200	11.20	50,000	14.65	1,954	2,911	5,328
	7	9	12	18	18	64	28,000	8.21	38,200	11.20	50,000	14.65	1,954	2,911	5,328
	7	9	15	15	18	64	28,000	8.21	38,200	11.20	50,000	14.65	1,954	2,911	5,328
	7	12	12	15	18	64	28,000	8.21	38,200	11.20	50,000	14.65	1,954	2,911	5,328
	7	12	15	15	15	64	28,000	8.21	38,200	11.20	50,000	14.65	1,954	2,911	5,328
	5	5	7	24	24	65	28,000	8.21	38,200	11.20	50,000	14.65	1,954	2,911	5,328
	5	9	9	18	24	65	28,000	8.21	38,200	11.20	50,000	14.65	1,954	2,911	5,328
	5	9	12	15	24	65	28,000	8.21	38,200	11.20	50,000	14.65	1,954	2,911	5,328
	5	9	15	18	18	65	28,000	8.21	38,200	11.20	50,000	14.65	1,954	2,911	5,328
	5	12	12	12	24	65	28,000	8.21	38,200	11.20	50,000	14.65	1,954	2,911	5,328
	5	12	12	18	18	65	28,000	8.21	38,200	11.20	50,000	14.65	1,954	2,911	5,328
	5	12	15	15	18	65									



MU5R40

ОХОЛОДЖЕННЯ															
	ВНУТРІШНІ БЛОКИ В РОБОТІ (ІНДЕКС ПРОДУКТИВНОСТІ, кВтУ/ГОД)					ЗАГАЛЬНА ПРОДУКТИВНІСТЬ						СПОЖИВАНА ПОТУЖНІСТЬ (Вт)			
						МІН.		НОМІН.		МАКС.		МІН.	НОМІН.	МАКС.	
	БЛОК-А	БЛОК-В	БЛОК-С	БЛОК-Д	БЛОК-Е	ВСЬОГО	ВтУ/ГОД	кВт	ВтУ/ГОД	кВт	ВтУ/ГОД				кВт
5 БЛОКІВ	5	7	12	18	24	66	28,000	8.21	38,200	11.20	50,000	14.65	1,954	2,911	5,328
	5	7	15	15	24	66	28,000	8.21	38,200	11.20	50,000	14.65	1,954	2,911	5,328
	5	7	18	18	18	66	28,000	8.21	38,200	11.20	50,000	14.65	1,954	2,911	5,328
	9	9	9	15	24	66	28,000	8.21	38,200	11.20	50,000	14.65	1,954	2,911	5,328
	9	9	12	12	24	66	28,000	8.21	38,200	11.20	50,000	14.65	1,954	2,911	5,328
	9	9	15	15	18	66	28,000	8.21	38,200	11.20	50,000	14.65	1,954	2,911	5,328
	9	12	12	15	18	66	28,000	8.21	38,200	11.20	50,000	14.65	1,954	2,911	5,328
	9	12	15	15	15	66	28,000	8.21	38,200	11.20	50,000	14.65	1,954	2,911	5,328
	12	12	12	12	18	66	28,000	8.21	38,200	11.20	50,000	14.65	1,954	2,911	5,328
	12	12	12	15	15	66	28,000	8.21	38,200	11.20	50,000	14.65	1,954	2,911	5,328
	5	5	9	24	24	67	28,000	8.21	38,200	11.20	50,000	14.65	1,954	2,911	5,328
	5	5	15	18	24	67	28,000	8.21	38,200	11.20	50,000	14.65	1,954	2,911	5,328
	5	7	7	24	24	67	28,000	8.21	38,200	11.20	50,000	14.65	1,954	2,911	5,328
	7	9	9	18	24	67	28,000	8.21	38,200	11.20	50,000	14.65	1,954	2,911	5,328
	7	9	12	15	24	67	28,000	8.21	38,200	11.20	50,000	14.65	1,954	2,911	5,328
	7	9	15	18	18	67	28,000	8.21	38,200	11.20	50,000	14.65	1,954	2,911	5,328
	7	12	12	12	24	67	28,000	8.21	38,200	11.20	50,000	14.65	1,954	2,911	5,328
	7	12	12	18	18	67	28,000	8.21	38,200	11.20	50,000	14.65	1,954	2,911	5,328
	7	12	15	15	18	67	28,000	8.21	38,200	11.20	50,000	14.65	1,954	2,911	5,328
	7	15	15	15	15	67	28,000	8.21	38,200	11.20	50,000	14.65	1,954	2,911	5,328
	5	9	12	18	24	68	28,000	8.21	38,200	11.20	50,000	14.65	1,954	2,911	5,328
	5	9	12	18	24	68	28,000	8.21	38,200	11.20	50,000	14.65	1,954	2,911	5,328
	5	9	15	15	24	68	28,000	8.21	38,200	11.20	50,000	14.65	1,954	2,911	5,328
	5	9	18	18	18	68	28,000	8.21	38,200	11.20	50,000	14.65	1,954	2,911	5,328
	5	12	12	15	24	68	28,000	8.21	38,200	11.20	50,000	14.65	1,954	2,911	5,328
	5	12	15	18	18	68	28,000	8.21	38,200	11.20	50,000	14.65	1,954	2,911	5,328
	5	15	15	15	18	68	28,000	8.21	38,200	11.20	50,000	14.65	1,954	2,911	5,328
	7	7	15	15	24	68	28,000	8.21	38,200	11.20	50,000	14.65	1,954	2,911	5,328
	7	7	18	18	18	68	28,000	8.21	38,200	11.20	50,000	14.65	1,954	2,911	5,328
	5	7	9	24	24	69	28,000	8.21	38,200	11.20	50,000	14.65	1,954	2,911	5,328
	5	7	15	18	24	69	28,000	8.21	38,200	11.20	50,000	14.65	1,954	2,911	5,328
	7	7	7	24	24	69	28,000	8.21	38,200	11.20	50,000	14.65	1,954	2,911	5,328
	9	9	9	18	24	69	28,000	8.21	38,200	11.20	50,000	14.65	1,954	2,911	5,328
	9	9	15	18	18	69	28,000	8.21	38,200	11.20	50,000	14.65	1,954	2,911	5,328
	9	12	12	12	24	69	28,000	8.21	38,200	11.20	50,000	14.65	1,954	2,911	5,328
	9	12	12	18	18	69	28,000	8.21	38,200	11.20	50,000	14.65	1,954	2,911	5,328
	9	12	15	15	18	69	28,000	8.21	38,200	11.20	50,000	14.65	1,954	2,911	5,328
	9	15	15	15	15	69	28,000	8.21	38,200	11.20	50,000	14.65	1,954	2,911	5,328
	12	12	12	15	18	69	28,000	8.21	38,200	11.20	50,000	14.65	1,954	2,911	5,328
	12	12	15	15	15	69	28,000	8.21	38,200	11.20	50,000	14.65	1,954	2,911	5,328
	5	5	12	24	24	70	28,000	8.21	38,200	11.20	50,000	14.65	1,954	2,911	5,328
	5	5	18	18	24	70	28,000	8.21	38,200	11.20	50,000	14.65	1,954	2,911	5,328
	7	9	12	18	24	70	28,000	8.21	38,200	11.20	50,000	14.65	1,954	2,911	5,328
	7	9	15	15	24	70	28,000	8.21	38,200	11.20	50,000	14.65	1,954	2,911	5,328
	7	9	18	18	18	70	28,000	8.21	38,200	11.20	50,000	14.65	1,954	2,911	5,328
	7	12	12	15	24	70	28,000	8.21	38,200	11.20	50,000	14.65	1,954	2,911	5,328
	7	12	15	18	18	70	28,000	8.21	38,200	11.20	50,000	14.65	1,954	2,911	5,328
	7	15	15	15	18	70	28,000	8.21	38,200	11.20	50,000	14.65	1,954	2,911	5,328
5	9	9	24	24	71	28,000	8.21	38,200	11.20	50,000	14.65	1,954	2,911	5,328	
5	9	15	18	24	71	28,000	8.21	38,200	11.20	50,000	14.65	1,954	2,911	5,328	
5	12	12	18	24	71	28,000	8.21	38,200	11.20	50,000	14.65	1,954	2,911	5,328	
5	12	15	15	24	71	28,000	8.21	38,200	11.20	50,000	14.65	1,954	2,911	5,328	
5	12	18	18	18	71	28,000	8.21	38,200	11.20	50,000	14.65	1,954	2,911	5,328	
5	15	15	18	18	71	28,000	8.21	38,200	11.20	50,000	14.65	1,954	2,911	5,328	
7	7	9	24	24	71	28,000	8.21	38,200	11.20	50,000	14.65	1,954	2,911	5,328	
7	7	15	18	24	71	28,000	8.21	38,200	11.20	50,000	14.65	1,954	2,911	5,328	
5	7	12	24	24	72	28,000	8.21	38,200	11.20	50,000	14.65	1,954	2,911	5,328	
5	7	18	18	24	72	28,000	8.21	38,200	11.20	50,000	14.65	1,954	2,911	5,328	
9	9	15	15	24	72	28,000	8.21	38,200	11.20	50,000	14.65	1,954	2,911	5,328	
9	9	18	18	18	72	28,000	8.21	38,200	11.20	50,000	14.65	1,954	2,911	5,328	
9	12	12	15	24	72	28,000	8.21	38,200	11.20	50,000	14.65	1,954	2,911	5,328	
9	12	15	18	18	72	28,000	8.21	38,200	11.20	50,000	14.65	1,954	2,911	5,328	
9	15	15	15	18	72	28,000	8.21	38,200	11.20	50,000	14.65	1,954	2,911	5,328	
12	12	12	18	18	72	28,000	8.21	38,200	11.20	50,000	14.65	1,954	2,911	5,328	
12	12	12	12	24	72	28,000	8.21	38,200	11.20	50,000	14.65	1,954	2,911	5,328	
12	12	15	15	18	72	28,000	8.21	38,200	11.20	50,000	14.65	1,954	2,911	5,328	
12	15	15	15	15	72	28,000	8.21	38,200	11.20	50,000	14.65	1,954	2,911	5,328	

Примітка

1. Потужність базується на таких умовах:

- Охолодження: температура навколишнього середовища в приміщенні 27°CDB / 19°CWB, температура навколишнього середовища на вулиці 35°CDB / 24°CWB

- Обігрів: температура навколишнього середовища в приміщенні 20°CDB / 15°CWB, температура навколишнього середовища на вулиці 7°CDB / 6°CWB

2. Повинно бути підключено щонайменше два внутрішні блоки. Мінімальний коефіцієнт комбінування становить приблизно 40% для номінальної потужності зовнішнього блоку.

3. Не перевищуйте максимальну кількість підключених внутрішніх блоків, її можна знайти в специфікаціях або таблиці комбінування моделей зовнішніх блоків.

※ Відповідно до нашої політики щодо вдосконалення продуктів, специфікації, дизайн та функції можуть бути змінені без попереднього повідомлення.

※ Специфікації можуть відрізнятися залежно від моделі або комбінатії внутрішнього/зовнішнього блоків.



MU5R40

ОБІГРІВ																
	ВНУТРІШНІ БЛОКИ В РОБОТІ (ІНДЕКС ПРОДУКТИВНОСТІ, кВтУ/ГОД)						ЗАГАЛЬНА ПРОДУКТИВНІСТЬ						СПОЖИВАНА ПОТУЖНІСТЬ (Вт)			
	БЛОК-А	БЛОК-В	БЛОК-С	БЛОК-Д	БЛОК-Е	ВСЬОГО	МІН.		НОМІН.		МАКС.		МІН.	НОМІН.	МАКС.	
							ВтУ/год	кВт	ВтУ/год	кВт	ВтУ/год	кВт				
2 БЛОКИ	5	5	-	-	-	10	11,400	3.34	12,000	3.52	18,840	5.52	627	817	1,502	
	5	7	-	-	-	12	11,847	3.47	14,400	4.22	20,851	6.11	694	1,008	1,768	
	5	9	-	-	-	14	12,294	3.60	16,800	4.92	22,862	6.70	760	1,198	2,025	
	7	7	-	-	-	14	12,294	3.60	16,800	4.92	22,862	6.70	760	1,198	2,025	
	7	9	-	-	-	16	12,742	3.73	19,200	5.63	24,873	7.29	827	1,397	2,291	
	5	12	-	-	-	17	12,965	3.80	20,400	5.98	25,879	7.58	856	1,492	2,424	
	9	9	-	-	-	18	13,189	3.87	21,600	6.33	26,884	7.88	884	1,597	2,557	
	7	12	-	-	-	19	13,413	3.93	22,800	6.68	27,890	8.17	922	1,711	2,690	
	5	15	-	-	-	20	13,636	4.00	24,000	7.03	28,895	8.47	951	1,816	2,814	
	9	12	-	-	-	21	13,860	4.06	25,200	7.39	29,901	8.76	989	1,930	2,947	
	7	15	-	-	-	22	14,083	4.13	26,400	7.74	30,906	9.06	1,017	2,044	3,080	
	5	18	-	-	-	23	14,307	4.19	27,600	8.09	31,912	9.35	1,055	2,158	3,213	
	9	15	-	-	-	24	14,531	4.26	28,800	8.44	32,917	9.65	1,084	2,281	3,346	
	12	12	-	-	-	24	14,531	4.26	28,800	8.44	32,917	9.65	1,084	2,281	3,346	
	7	18	-	-	-	25	14,754	4.32	30,000	8.79	33,923	9.94	1,112	2,405	3,479	
	9	18	-	-	-	27	15,202	4.46	32,400	9.50	35,934	10.53	1,179	2,652	3,745	
	12	15	-	-	-	27	15,202	4.46	32,400	9.50	35,934	10.53	1,179	2,652	3,745	
	5	24	-	-	-	29	15,649	4.59	34,800	10.20	37,945	11.12	1,245	2,918	4,002	
	12	18	-	-	-	30	15,872	4.65	36,000	10.55	38,950	11.42	1,274	3,061	4,135	
	15	15	-	-	-	30	15,872	4.65	36,000	10.55	38,950	11.42	1,274	3,061	4,135	
	7	24	-	-	-	31	16,096	4.72	37,200	10.90	39,956	11.71	1,312	3,203	4,268	
	9	24	-	-	-	33	16,543	4.85	39,600	11.61	41,967	12.30	1,378	3,489	4,534	
	15	18	-	-	-	33	16,543	4.85	39,600	11.61	41,967	12.30	1,378	3,489	4,534	
	18	18	-	-	-	36	17,214	5.05	42,000	12.31	44,983	13.18	1,473	3,802	4,924	
	12	24	-	-	-	36	17,214	5.05	42,000	12.31	44,983	13.18	1,473	3,802	4,924	
	15	24	-	-	-	39	17,885	5.24	42,700	12.51	48,000	14.07	1,568	3,897	5,323	
	18	24	-	-	-	42	17,885	5.24	42,700	12.51	48,000	14.07	1,568	3,897	5,323	
	24	24	-	-	-	48	17,885	5.24	42,700	12.51	48,000	14.07	1,568	3,897	5,323	
	3 БЛОКИ	5	5	5	-	-	15	15,000	4.40	18,000	5.28	27,600	8.09	751	1,169	2,167
		5	5	7	-	-	17	15,706	4.60	20,400	5.98	29,467	8.64	837	1,350	2,443
5		5	9	-	-	19	16,412	4.81	22,800	6.68	31,333	9.18	913	1,530	2,700	
5		7	7	-	-	19	16,412	4.81	22,800	6.68	31,333	9.18	913	1,530	2,700	
7		7	7	-	-	21	17,119	5.02	25,200	7.39	33,200	9.73	998	1,711	2,956	
5		7	9	-	-	21	17,119	5.02	25,200	7.39	33,200	9.73	998	1,711	2,956	
5		5	12	-	-	22	17,472	5.12	26,400	7.74	34,133	10.00	1,036	1,806	3,089	
5		9	9	-	-	23	17,825	5.22	27,600	8.09	35,067	10.28	1,074	1,901	3,213	
7		7	9	-	-	23	17,825	5.22	27,600	8.09	35,067	10.28	1,074	1,901	3,213	
5		7	12	-	-	24	18,178	5.33	28,800	8.44	36,000	10.55	1,122	1,996	3,346	
5		5	15	-	-	25	18,531	5.43	30,000	8.79	36,933	10.82	1,160	2,101	3,470	
7		9	9	-	-	25	18,531	5.43	30,000	8.79	36,933	10.82	1,160	2,101	3,470	
5		9	12	-	-	26	18,884	5.53	31,200	9.14	37,867	11.10	1,198	2,196	3,603	
7		7	12	-	-	26	18,884	5.53	31,200	9.14	37,867	11.10	1,198	2,196	3,603	
5		7	15	-	-	27	19,237	5.64	32,400	9.50	38,800	11.37	1,236	2,300	3,726	
9		9	9	-	-	27	19,237	5.64	32,400	9.50	38,800	11.37	1,236	2,300	3,726	
5		5	18	-	-	28	19,590	5.74	33,600	9.85	39,733	11.65	1,283	2,405	3,859	
7		9	12	-	-	28	19,590	5.74	33,600	9.85	39,733	11.65	1,283	2,405	3,859	
5		9	15	-	-	29	19,943	5.85	34,800	10.20	40,667	11.92	1,321	2,510	3,983	
5		12	12	-	-	29	19,943	5.85	34,800	10.20	40,667	11.92	1,321	2,510	3,983	
7		7	15	-	-	29	19,943	5.85	34,800	10.20	40,667	11.92	1,321	2,510	3,983	
5		7	18	-	-	30	20,296	5.95	36,000	10.55	41,600	12.19	1,359	2,614	4,116	
9		9	12	-	-	30	20,296	5.95	36,000	10.55	41,600	12.19	1,359	2,614	4,116	
7		9	15	-	-	31	20,649	6.05	37,200	10.90	42,533	12.47	1,397	2,728	4,249	
7		12	12	-	-	31	20,649	6.05	37,200	10.90	42,533	12.47	1,397	2,728	4,249	
5		9	18	-	-	32	21,002	6.16	38,400	11.25	43,467	12.74	1,445	2,842	4,373	
5		12	15	-	-	32	21,002	6.16	38,400	11.25	43,467	12.74	1,445	2,842	4,373	
7		7	18	-	-	32	21,002	6.16	38,400	11.25	43,467	12.74	1,445	2,842	4,373	
9		9	15	-	-	33	21,356	6.26	39,600	11.61	44,400	13.01	1,483	2,947	4,506	
9		12	12	-	-	33	21,356	6.26	39,600	11.61	44,400	13.01	1,483	2,947	4,506	
5		5	24	-	-	34	21,709	6.36	40,800	11.96	45,333	13.29	1,521	3,061	4,629	
7		9	18	-	-	34	21,709	6.36	40,800	11.96	45,333	13.29	1,521	3,061	4,629	
7		12	15	-	-	34	21,709	6.36	40,800	11.96	45,333	13.29	1,521	3,061	4,629	
5		12	18	-	-	35	22,062	6.47	42,000	12.31	46,267	13.56	1,559	3,175	4,762	
5		15	15	-	-	35	22,062	6.47	42,000	12.31	46,267	13.56	1,559	3,175	4,762	
5		7	24	-	-	36	22,415	6.57	42,000	12.31	47,200	13.83	1,606	3,175	4,886	
9		9	18	-	-	36	22,415	6.57	42,000	12.31	47,200	13.83	1,606	3,175	4,886	
9		12	15	-	-	36	22,415	6.57	42,000	12.31	47,200	13.83	1,606	3,175	4,886	
12		12	12	-	-	36	22,415	6.57	42,000	12.31	47,200	13.83	1,606	3,175	4,886	
7		12	18	-	-	37	22,768	6.67	42,000	12.31	48,133	14.11	1,644	3,175	5,019	
7		15	15	-	-	37	22,768	6.67	42,000	12.31	48,133	14.11	1,644	3,175	5,019	
5		9	24	-	-	38	23,121	6.78	42,000	12.31	49,067	14.38	1,683	3,175	5,143	
5		15	18	-	-	38	23,121	6.78	42,000	12.31	49,067	14.38	1,683	3,175	5,143	
7		7	24	-	-	38	23,121	6.78	42,000	12.31	49,067	14.38	1,683	3,175	5,143	
9		12	18	-	-	39	23,474	6.88	42,700	12.51	50,000	14.65	1,721	3,260	5,276	
9	15	15	-	-	39	23,474	6.88	42,700	12.51	50,000	14.65	1,721	3,260	5,276		
12	12	15	-	-	39	23,474	6.88	42,700	12.51	50,000	14.65	1,721	3,260	5,276		
7	9	24	-	-	40	23,474	6.88	42,700	12.51	50,000	14.65	1,721	3,260	5,276		
7	15	18	-	-	40	23,474	6.88	42,700	12.51	50,000	14.65	1,721	3,260	5,276		
5	12	24	-	-	41	23,474	6.88	42,700	12.51	50,000	14.65	1,721	3,260	5,276		
5	18	18	-	-	41	23,474	6.88	42,700	12.51	50,000	14.65	1,721	3,260	5,276		
9	9	24	-	-	42	23,474	6.88	42,700	12.51	50,000	14.65	1,721	3,260	5,276		
9	15	18	-	-	42	23,474	6.88	42,700	12.51	50,000	14.65	1,721	3,260	5,276		
12	12	18	-	-	42	23,474	6.88	42,700	12.51	50,000	14.65	1,721	3,260	5,276		
12	15	15	-	-	42	23,474	6.88	42,700	12.51	50,000	14.65	1,721	3,260	5,276		
7	12	24	-	-	43	23,474	6.88	42,700	12.51	50,000	14.65	1,721	3,260	5,276		
7	18	18	-	-	43	23,474	6.88	42,700	12.51	50,000	14.65	1,721	3,260	5,276		
5	15	24	-	-	44	23,474	6.88	42,700	12.51	50,000	14.65	1,721	3,260	5,276		
9	12	24	-	-	45	23,474	6.88	42,700	12.51	50,000	14.65	1,721	3,260	5,276		
9	18	18	-	-	45	23,474	6.88	42,700	12.51	50,000	14.65	1,721	3,260	5,276		

Примітка

1. Потужність базується на таких умовах:

- Охолодження: температура навколишнього середовища в приміщенні 27°CDB / 19°CWB, температура навколишнього середовища на вулиці 35°CDB / 24°CWB

- Обігрів: температура навколишнього середовища в приміщенні 20°CDB / 15°CWB, температура навколишнього середов



MU5R40

ОБІГРІВ																
	ВНУТРІШНІ БЛОКИ В РОБОТІ (ІНДЕКС ПРОДУКТИВНОСТІ, КВТУ/ГОД)						ЗАГАЛЬНА ПРОДУКТИВНІСТЬ						СПОЖИВАНА ПОТУЖНІСТЬ (ВТ)			
							МІН.		НОМІН.		МАКС.					
	БЛОК-А	БЛОК-В	БЛОК-С	БЛОК-Д	БЛОК-Е	ВСЬОГО	ВТУ/ГОД	КВТ	ВТУ/ГОД	КВТ	ВТУ/ГОД	КВТ	МІН.	НОМІН.	МАКС.	
3 БЛОКИ	12	15	18	-	-	45	23,474	6.88	42,700	12.51	50,000	14.65	1,721	3,260	5,276	
	15	15	15	-	-	45	23,474	6.88	42,700	12.51	50,000	14.65	1,721	3,260	5,276	
	7	15	24	-	-	46	23,474	6.88	42,700	12.51	50,000	14.65	1,721	3,260	5,276	
	5	18	24	-	-	47	23,474	6.88	42,700	12.51	50,000	14.65	1,721	3,260	5,276	
	9	15	24	-	-	48	23,474	6.88	42,700	12.51	50,000	14.65	1,721	3,260	5,276	
	12	12	24	-	-	48	23,474	6.88	42,700	12.51	50,000	14.65	1,721	3,260	5,276	
	12	18	18	-	-	48	23,474	6.88	42,700	12.51	50,000	14.65	1,721	3,260	5,276	
	15	15	18	-	-	48	23,474	6.88	42,700	12.51	50,000	14.65	1,721	3,260	5,276	
	7	18	24	-	-	49	23,474	6.88	42,700	12.51	50,000	14.65	1,721	3,260	5,276	
	9	18	24	-	-	51	23,474	6.88	42,700	12.51	50,000	14.65	1,721	3,260	5,276	
	12	15	24	-	-	51	23,474	6.88	42,700	12.51	50,000	14.65	1,721	3,260	5,276	
	15	18	18	-	-	51	23,474	6.88	42,700	12.51	50,000	14.65	1,721	3,260	5,276	
	12	12	24	-	-	48	23,474	6.88	42,700	12.51	50,000	14.65	1,910	3,430	5,550	
	5	24	24	-	-	53	23,474	6.88	42,700	12.51	50,000	14.65	1,721	3,260	5,276	
	12	18	24	-	-	54	23,474	6.88	42,700	12.51	50,000	14.65	1,721	3,260	5,276	
	15	15	24	-	-	54	23,474	6.88	42,700	12.51	50,000	14.65	1,721	3,260	5,276	
	18	18	18	-	-	54	23,474	6.88	42,700	12.51	50,000	14.65	1,721	3,260	5,276	
	7	24	24	-	-	55	23,474	6.88	42,700	12.51	50,000	14.65	1,721	3,260	5,276	
	9	24	24	-	-	57	23,474	6.88	42,700	12.51	50,000	14.65	1,721	3,260	5,276	
	15	18	24	-	-	57	23,474	6.88	42,700	12.51	50,000	14.65	1,721	3,260	5,276	
	12	24	24	-	-	60	23,474	6.88	42,700	12.51	50,000	14.65	1,721	3,260	5,276	
	18	18	24	-	-	60	23,474	6.88	42,700	12.51	50,000	14.65	1,721	3,260	5,276	
	15	24	24	-	-	63	23,474	6.88	42,700	12.51	50,000	14.65	1,721	3,260	5,276	
	18	24	24	-	-	66	23,474	6.88	42,700	12.51	50,000	14.65	1,721	3,260	5,276	
	24	24	24	-	-	72	23,474	6.88	42,700	12.51	50,000	14.65	1,721	3,260	5,276	
	4 БЛОКИ	5	5	5	5	-	20	16,765	4.91	24,000	7.03	32,267	9.46	960	1,530	2,823
		5	5	5	7	-	22	17,472	5.12	26,400	7.74	34,133	10.00	1,036	1,711	3,089
		5	5	5	9	-	24	18,178	5.33	28,800	8.44	36,000	10.55	1,122	1,892	3,346
5		5	7	7	-	24	18,178	5.33	28,800	8.44	36,000	10.55	1,122	1,892	3,346	
5		5	7	9	-	26	18,884	5.53	31,200	9.14	37,867	11.10	1,198	2,072	3,603	
5		7	7	7	-	26	18,884	5.53	31,200	9.14	37,867	11.10	1,198	2,072	3,603	
5		5	5	12	-	27	19,237	5.64	32,400	9.50	38,800	11.37	1,236	2,167	3,726	
5		5	9	9	-	28	19,590	5.74	33,600	9.85	39,733	11.65	1,283	2,262	3,859	
5		7	7	9	-	28	19,590	5.74	33,600	9.85	39,733	11.65	1,283	2,262	3,859	
7		7	7	7	-	28	19,590	5.74	33,600	9.85	39,733	11.65	1,283	2,262	3,859	
5		5	7	12	-	29	19,943	5.85	34,800	10.20	40,667	11.92	1,321	2,367	3,983	
5		5	5	15	-	30	20,296	5.95	36,000	10.55	41,600	12.19	1,359	2,462	4,116	
5		7	9	9	-	30	20,296	5.95	36,000	10.55	41,600	12.19	1,359	2,462	4,116	
7		7	7	9	-	30	20,296	5.95	36,000	10.55	41,600	12.19	1,359	2,462	4,116	
5		5	9	12	-	31	20,649	6.05	37,200	10.90	42,533	12.47	1,397	2,567	4,249	
5		7	7	12	-	31	20,649	6.05	37,200	10.90	42,533	12.47	1,397	2,567	4,249	
5		5	7	15	-	32	21,002	6.16	38,400	11.25	43,467	12.74	1,445	2,671	4,373	
5		9	9	9	-	32	21,002	6.16	38,400	11.25	43,467	12.74	1,445	2,671	4,373	
7		7	9	9	-	32	21,002	6.16	38,400	11.25	43,467	12.74	1,445	2,671	4,373	
5		5	5	18	-	33	21,356	6.26	39,600	11.61	44,400	13.01	1,483	2,785	4,506	
5		7	9	12	-	33	21,356	6.26	39,600	11.61	44,400	13.01	1,483	2,785	4,506	
7		7	7	12	-	33	21,356	6.26	39,600	11.61	44,400	13.01	1,483	2,785	4,506	
5		5	9	15	-	34	21,709	6.36	40,800	11.96	45,333	13.29	1,521	2,871	4,629	
5		5	12	12	-	34	21,709	6.36	40,800	11.96	45,333	13.29	1,521	2,871	4,629	
5		7	7	15	-	34	21,709	6.36	40,800	11.96	45,333	13.29	1,521	2,871	4,629	
7		9	9	9	-	34	21,709	6.36	40,800	11.96	45,333	13.29	1,521	2,871	4,629	
5		5	7	18	-	35	22,062	6.47	42,000	12.31	46,267	13.56	1,559	2,975	4,762	
5		9	9	12	-	35	22,062	6.47	42,000	12.31	46,267	13.56	1,559	2,975	4,762	
7		7	9	12	-	35	22,062	6.47	42,000	12.31	46,267	13.56	1,559	2,975	4,762	
5		7	9	15	-	36	22,415	6.57	42,000	12.31	47,200	13.83	1,606	2,975	4,886	
5		7	12	12	-	36	22,415	6.57	42,000	12.31	47,200	13.83	1,606	2,975	4,886	
7		7	7	15	-	36	22,415	6.57	42,000	12.31	47,200	13.83	1,606	2,975	4,886	
9		9	9	9	-	36	22,415	6.57	42,000	12.31	47,200	13.83	1,606	2,975	4,886	
5		5	9	18	-	37	22,768	6.67	42,000	12.31	48,133	14.11	1,644	2,975	5,019	
5		5	12	15	-	37	22,768	6.67	42,000	12.31	48,133	14.11	1,644	2,975	5,019	
5		7	7	18	-	37	22,768	6.67	42,000	12.31	48,133	14.11	1,644	2,975	5,019	
7		9	9	12	-	37	22,768	6.67	42,000	12.31	48,133	14.11	1,644	2,975	5,019	
5		9	9	15	-	38	23,121	6.78	42,000	12.31	49,067	14.38	1,683	2,975	5,143	
5		9	12	12	-	38	23,121	6.78	42,000	12.31	49,067	14.38	1,683	2,975	5,143	
7		7	9	15	-	38	23,121	6.78	42,000	12.31	49,067	14.38	1,683	2,975	5,143	
7		7	12	12	-	38	23,121	6.78	42,000	12.31	49,067	14.38	1,683	2,975	5,143	
5		5	5	24	-	39	23,474	6.88	42,700	12.51	50,000	14.65	1,721	3,051	5,276	
5	7	9	18	-	39	23,474	6.88	42,700	12.51	50,000	14.65	1,721	3,051	5,276		
5	7	12	15	-	39	23,474	6.88	42,700	12.51	50,000	14.65	1,721	3,051	5,276		
7	7	7	18	-	39	23,474	6.88	42,700	12.51	50,000	14.65	1,721	3,051	5,276		
9	9	9	12	-	39	23,474	6.88	42,700	12.51	50,000	14.65	1,721	3,051	5,276		
5	5	12	18	-	40	23,474	6.88	42,700	12.51	50,000	14.65	1,721	3,051	5,276		
5	5	15	15	-	40	23,474	6.88	42,700	12.51	50,000	14.65	1,721	3,051	5,276		
7	9	9	15	-	40	23,474	6.88	42,700	12.51	50,000	14.65	1,721	3,051	5,276		
7	9	12	12	-	40	23,474	6.88	42,700	12.51	50,000	14.65	1,721	3,051	5,276		
5	5	7	24	-	41	23,474	6.88	42,700	12.51	50,000	14.65	1,721	3,051	5,276		
5	9	9	18	-	41	23,474	6.88	42,700	12.51	50,000	14.65	1,721	3,051	5,276		
5	9	12	15	-	41	23,474	6.88	42,700	12.51	50,000	14.65	1,721	3,051	5,276		
5	12	12	12	-	41	23,474	6.88	42,700	12.51	50,000	14.65	1,721	3,051	5,276		
7	7	9	18	-	41	23,474	6.88	42,700	12.51	50,000	14.65	1,721	3,051	5,276		
7	7	12	15	-	41	23,474	6.88	42,700	12.51	50,000	14.65	1,721	3,051	5,276		
5	7	12	18	-	42	23,474	6.88	42,700	12.51	50,000	14.65	1,720	3,051	5,275		

Примітка

1. Потужність базується на таких умовах:

- Охолодження: температура навколишнього середовища в приміщенні 27°CDB / 19°CWB, температура навколишнього середовища на вулиці 35°CDB / 24°CWB

- Обігрів: температура навколишнього середовища в приміщенні 20°CDB / 15°CWB, температура навколишнього середовища на вулиці 7°CDB / 6°CWB

- З'єднані трубопроводи мають стандартну довжину, а різниця висот (зовнішній - внутрішній блок) становить 0 м.

2. Повинно бути підключено щонайменше два внутрішні блоки. Мінімальний коефіцієнт комбінування становить приблизно 40% для номінальної потужності зовнішнього блоку.

3. Не перевищуйте максимальну кількість підключених внутрішніх блоків, її можна знайти в специфікаціях або таблиці комбінування моделей зовнішніх блоків.

※ Відповідно до нашої політики щодо вдосконалення продуктів, специфікації, дизайн та функції можуть бути змінені без попереднього повідомлення.

※ Специфікації можуть відрізнятися залежно від моделі або комбінації внутрішнього/зовнішнього блоків.



MU5R40

ОБІГРІВ															
	ВНУТРІШНІ БЛОКИ В РОБОТІ (ІНДЕКС ПРОДУКТИВНОСТІ, кВтУ/ГОД)						ЗАГАЛЬНА ПРОДУКТИВНІСТЬ						СПОЖИВАНА ПОТУЖНІСТЬ (Вт)		
	БЛОК-А	БЛОК-В	БЛОК-С	БЛОК-Д	БЛОК-Е	ВСЬОГО	МІН.		НОМІН.		МАКС.		МІН.	НОМІН.	МАКС.
							ВтУ/год	кВт	ВтУ/год	кВт	ВтУ/год	кВт			
	5	7	15	15	-	42	23,474	6,88	42,700	12,51	50,000	14,65	1,720	3,051	5,275
	9	9	9	15	-	42	23,474	6,88	42,700	12,51	50,000	14,65	1,720	3,051	5,275
	9	9	12	12	-	42	23,474	6,88	42,700	12,51	50,000	14,65	1,720	3,051	5,275
	5	5	9	24	-	43	23,474	6,88	42,700	12,51	50,000	14,65	1,721	3,051	5,276
	5	5	15	18	-	43	23,474	6,88	42,700	12,51	50,000	14,65	1,721	3,051	5,276
	5	7	7	24	-	43	23,474	6,88	42,700	12,51	50,000	14,65	1,721	3,051	5,276
	5	7	7	24	-	43	23,474	6,88	42,700	12,51	50,000	14,65	1,721	3,051	5,276
	7	9	9	18	-	43	23,474	6,88	42,700	12,51	50,000	14,65	1,721	3,051	5,276
	7	9	12	15	-	43	23,474	6,88	42,700	12,51	50,000	14,65	1,721	3,051	5,276
	7	12	12	12	-	43	23,474	6,88	42,700	12,51	50,000	14,65	1,721	3,051	5,276
	5	9	12	18	-	44	23,474	6,88	42,700	12,51	50,000	14,65	1,721	3,051	5,276
	5	9	15	15	-	44	23,474	6,88	42,700	12,51	50,000	14,65	1,721	3,051	5,276
	5	12	12	15	-	44	23,474	6,88	42,700	12,51	50,000	14,65	1,721	3,051	5,276
	7	7	12	18	-	44	23,474	6,88	42,700	12,51	50,000	14,65	1,721	3,051	5,276
	7	7	15	15	-	44	23,474	6,88	42,700	12,51	50,000	14,65	1,721	3,051	5,276
	5	7	9	24	-	45	23,474	6,88	42,700	12,51	50,000	14,65	1,721	3,051	5,276
	5	7	15	18	-	45	23,474	6,88	42,700	12,51	50,000	14,65	1,721	3,051	5,276
	7	7	7	24	-	45	23,474	6,88	42,700	12,51	50,000	14,65	1,721	3,051	5,276
	9	9	9	18	-	45	23,474	6,88	42,700	12,51	50,000	14,65	1,721	3,051	5,276
	9	9	12	15	-	45	23,474	6,88	42,700	12,51	50,000	14,65	1,721	3,051	5,276
	9	12	12	12	-	45	23,474	6,88	42,700	12,51	50,000	14,65	1,721	3,051	5,276
	5	5	12	24	-	46	23,474	6,88	42,700	12,51	50,000	14,65	1,721	3,051	5,276
	5	5	18	18	-	46	23,474	6,88	42,700	12,51	50,000	14,65	1,721	3,051	5,276
	7	9	12	18	-	46	23,474	6,88	42,700	12,51	50,000	14,65	1,721	3,051	5,276
	7	9	15	15	-	46	23,474	6,88	42,700	12,51	50,000	14,65	1,721	3,051	5,276
	7	12	12	15	-	46	23,474	6,88	42,700	12,51	50,000	14,65	1,721	3,051	5,276
	5	9	9	24	-	47	23,474	6,88	42,700	12,51	50,000	14,65	1,721	3,051	5,276
	5	9	15	18	-	47	23,474	6,88	42,700	12,51	50,000	14,65	1,721	3,051	5,276
	5	12	12	18	-	47	23,474	6,88	42,700	12,51	50,000	14,65	1,721	3,051	5,276
	5	12	15	15	-	47	23,474	6,88	42,700	12,51	50,000	14,65	1,721	3,051	5,276
	7	7	9	24	-	47	23,474	6,88	42,700	12,51	50,000	14,65	1,721	3,051	5,276
	7	7	15	18	-	47	23,474	6,88	42,700	12,51	50,000	14,65	1,721	3,051	5,276
	5	7	12	24	-	48	23,474	6,88	42,700	12,51	50,000	14,65	1,721	3,051	5,276
	5	7	18	18	-	48	23,474	6,88	42,700	12,51	50,000	14,65	1,721	3,051	5,276
	9	9	12	18	-	48	23,474	6,88	42,700	12,51	50,000	14,65	1,721	3,051	5,276
	9	9	15	15	-	48	23,474	6,88	42,700	12,51	50,000	14,65	1,721	3,051	5,276
	9	12	12	15	-	48	23,474	6,88	42,700	12,51	50,000	14,65	1,721	3,051	5,276
	12	12	12	12	-	48	23,474	6,88	42,700	12,51	50,000	14,65	1,721	3,051	5,276
	5	5	15	24	-	49	23,474	6,88	42,700	12,51	50,000	14,65	1,721	3,051	5,276
	7	9	9	24	-	49	23,474	6,88	42,700	12,51	50,000	14,65	1,721	3,051	5,276
	7	9	15	18	-	49	23,474	6,88	42,700	12,51	50,000	14,65	1,721	3,051	5,276
	7	12	12	18	-	49	23,474	6,88	42,700	12,51	50,000	14,65	1,721	3,051	5,276
	7	12	15	15	-	49	23,474	6,88	42,700	12,51	50,000	14,65	1,721	3,051	5,276
4 БЛОКИ	5	9	12	24	-	50	23,474	6,88	42,700	12,51	50,000	14,65	1,721	3,051	5,276
	5	9	18	18	-	50	23,474	6,88	42,700	12,51	50,000	14,65	1,721	3,051	5,276
	5	12	15	18	-	50	23,474	6,88	42,700	12,51	50,000	14,65	1,721	3,051	5,276
	5	15	15	15	-	50	23,474	6,88	42,700	12,51	50,000	14,65	1,721	3,051	5,276
	7	7	12	24	-	50	23,474	6,88	42,700	12,51	50,000	14,65	1,721	3,051	5,276
	7	7	18	18	-	50	23,474	6,88	42,700	12,51	50,000	14,65	1,721	3,051	5,276
	5	7	15	24	-	51	23,474	6,88	42,700	12,51	50,000	14,65	1,721	3,051	5,276
	9	9	9	24	-	51	23,474	6,88	42,700	12,51	50,000	14,65	1,721	3,051	5,276
	9	9	15	18	-	51	23,474	6,88	42,700	12,51	50,000	14,65	1,721	3,051	5,276
	9	12	12	18	-	51	23,474	6,88	42,700	12,51	50,000	14,65	1,721	3,051	5,276
	9	12	15	15	-	51	23,474	6,88	42,700	12,51	50,000	14,65	1,721	3,051	5,276
	12	12	12	15	-	51	23,474	6,88	42,700	12,51	50,000	14,65	1,721	3,051	5,276
	5	5	18	24	-	52	23,474	6,88	42,700	12,51	50,000	14,65	1,721	3,051	5,276
	7	9	12	24	-	52	23,474	6,88	42,700	12,51	50,000	14,65	1,721	3,051	5,276
	7	9	18	18	-	52	23,474	6,88	42,700	12,51	50,000	14,65	1,721	3,051	5,276
	7	12	15	18	-	52	23,474	6,88	42,700	12,51	50,000	14,65	1,721	3,051	5,276
	7	15	15	15	-	52	23,474	6,88	42,700	12,51	50,000	14,65	1,721	3,051	5,276
	5	9	15	24	-	53	23,474	6,88	42,700	12,51	50,000	14,65	1,721	3,051	5,276
	5	12	12	24	-	53	23,474	6,88	42,700	12,51	50,000	14,65	1,721	3,051	5,276
	5	12	18	18	-	53	23,474	6,88	42,700	12,51	50,000	14,65	1,721	3,051	5,276
	5	15	15	18	-	53	23,474	6,88	42,700	12,51	50,000	14,65	1,721	3,051	5,276
	7	7	15	24	-	53	23,474	6,88	42,700	12,51	50,000	14,65	1,721	3,051	5,276
	5	7	18	24	-	54	23,474	6,88	42,700	12,51	50,000	14,65	1,721	3,051	5,276
	9	9	12	24	-	54	23,474	6,88	42,700	12,51	50,000	14,65	1,721	3,051	5,276
	9	9	18	18	-	54	23,474	6,88	42,700	12,51	50,000	14,65	1,721	3,051	5,276
	9	12	15	18	-	54	23,474	6,88	42,700	12,51	50,000	14,65	1,721	3,051	5,276
	9	15	15	15	-	54	23,474	6,88	42,700	12,51	50,000	14,65	1,721	3,051	5,276
	12	12	12	18	-	54	23,474	6,88	42,700	12,51	50,000	14,65	1,721	3,051	5,276
	7	9	15	24	-	55	23,474	6,88	42,700	12,51	50,000	14,65	1,721	3,051	5,276
	7	12	12	24	-	55	23,474	6,88	42,700	12,51	50,000	14,65	1,721	3,051	5,276
	7	12	18	18	-	55	23,474	6,88	42,700	12,51	50,000	14,65	1,721	3,051	5,276
	7	15	15	18	-	55	23,474	6,88	42,700	12,51	50,000	14,65	1,721	3,051	5,276
	5	9	18	24	-	56	23,474	6,88	42,700	12,51	50,000	14,65	1,721	3,051	5,276
	5	12	15	24	-	56	23,474	6,88	42,700	12,51	50,000	14,65	1,721	3,051	5,276
	5	15	18	18	-	56	23,474	6,88	42,700	12,51	50,000	14,65	1,721	3,051	5,276
	7	7	18	24	-	56	23,474	6,88	42,700	12,51	50,000	14,65	1,721	3,051	5,276
	9	9	15	24	-	57	23,474	6,88	42,700	12,51	50,000	14,65	1,721	3,051	5,276
	9	12	12	24	-	57	23,474	6,88	42,700	12,51	50,000	14,65	1,721	3,051	5,276
	9	12	18	18	-	57	23,474	6,88	42,700	12,51	50,000	14,65	1,721	3,051	5,276
	9	15	15	18	-	57	23,474	6,88	42,700	12,51	50,000	14,65	1,721	3,051	5,276
	12	12	15	18	-	57	23,474	6,88	42,700	12,51	50,000	14,65	1,721	3,051	5,276
	12	15	15	15	-	57	23,474	6,88	42,700	12,51	50,000	14,65	1,721	3,051	5,276
	7	9	18	2											



MU5R40

ОБІГРІВ																
	ВНУТРІШНІ БЛОКИ В РОБОТІ (ІНДЕКС ПРОДУКТИВНОСТІ, кВт/ГОД)						ЗАГАЛЬНА ПРОДУКТИВНІСТЬ						СПОЖИВАНА ПОТУЖНІСТЬ (Вт)			
							МІН.		НОМІН.		МАКС.		МІН.	НОМІН.	МАКС.	
	БЛОК-А	БЛОК-В	БЛОК-С	БЛОК-Д	БЛОК-Е	ВСЬОГО	Вт/год	кВт	Вт/год	кВт	Вт/год	кВт				
4 БЛОКИ	7	15	18	18	-	58	23,474	6.88	42,700	12.51	50,000	14.65	1,721	3,051	5,276	
	5	12	18	24	-	59	23,474	6.88	42,700	12.51	50,000	14.65	1,721	3,051	5,276	
	5	15	15	24	-	59	23,474	6.88	42,700	12.51	50,000	14.65	1,721	3,051	5,276	
	5	18	18	18	-	59	23,474	6.88	42,700	12.51	50,000	14.65	1,721	3,051	5,276	
	5	7	24	24	-	60	23,474	6.88	42,700	12.51	50,000	14.65	1,721	3,051	5,276	
	9	9	18	24	-	60	23,474	6.88	42,700	12.51	50,000	14.65	1,721	3,051	5,276	
	9	12	15	24	-	60	23,474	6.88	42,700	12.51	50,000	14.65	1,721	3,051	5,276	
	9	15	18	18	-	60	23,474	6.88	42,700	12.51	50,000	14.65	1,721	3,051	5,276	
	12	12	12	24	-	60	23,474	6.88	42,700	12.51	50,000	14.65	1,721	3,051	5,276	
	12	12	18	18	-	60	23,474	6.88	42,700	12.51	50,000	14.65	1,721	3,051	5,276	
	12	15	15	18	-	60	23,474	6.88	42,700	12.51	50,000	14.65	1,721	3,051	5,276	
	15	15	15	15	-	60	23,474	6.88	42,700	12.51	50,000	14.65	1,721	3,051	5,276	
	7	12	18	24	-	61	23,474	6.88	42,700	12.51	50,000	14.65	1,721	3,051	5,276	
	7	15	15	24	-	61	23,474	6.88	42,700	12.51	50,000	14.65	1,721	3,051	5,276	
	7	18	18	18	-	61	23,474	6.88	42,700	12.51	50,000	14.65	1,721	3,051	5,276	
	5	9	24	24	-	62	23,474	6.88	42,700	12.51	50,000	14.65	1,721	3,051	5,276	
	5	15	18	24	-	62	23,474	6.88	42,700	12.51	50,000	14.65	1,721	3,051	5,276	
	7	7	24	24	-	62	23,474	6.88	42,700	12.51	50,000	14.65	1,721	3,051	5,276	
	9	12	18	24	-	63	23,474	6.88	42,700	12.51	50,000	14.65	1,721	3,051	5,276	
	9	15	15	24	-	63	23,474	6.88	42,700	12.51	50,000	14.65	1,721	3,051	5,276	
	9	18	18	18	-	63	23,474	6.88	42,700	12.51	50,000	14.65	1,721	3,051	5,276	
	12	12	15	24	-	63	23,474	6.88	42,700	12.51	50,000	14.65	1,721	3,051	5,276	
	12	15	18	18	-	63	23,474	6.88	42,700	12.51	50,000	14.65	1,721	3,051	5,276	
	15	15	15	18	-	63	23,474	6.88	42,700	12.51	50,000	14.65	1,721	3,051	5,276	
	7	9	24	24	-	64	23,474	6.88	42,700	12.51	50,000	14.65	1,721	3,051	5,276	
	7	15	18	24	-	64	23,474	6.88	42,700	12.51	50,000	14.65	1,721	3,051	5,276	
	5	12	24	24	-	65	23,474	6.88	42,700	12.51	50,000	14.65	1,721	3,051	5,276	
	5	18	18	24	-	65	23,474	6.88	42,700	12.51	50,000	14.65	1,721	3,051	5,276	
	9	9	24	24	-	66	23,474	6.88	42,700	12.51	50,000	14.65	1,721	3,051	5,276	
	9	15	18	24	-	66	23,474	6.88	42,700	12.51	50,000	14.65	1,721	3,051	5,276	
	12	12	18	24	-	66	23,474	6.88	42,700	12.51	50,000	14.65	1,721	3,051	5,276	
	12	15	15	24	-	66	23,474	6.88	42,700	12.51	50,000	14.65	1,721	3,051	5,276	
	12	18	18	18	-	66	23,474	6.88	42,700	12.51	50,000	14.65	1,721	3,051	5,276	
	15	15	18	18	-	66	23,474	6.88	42,700	12.51	50,000	14.65	1,721	3,051	5,276	
	7	12	24	24	-	67	23,474	6.88	42,700	12.51	50,000	14.65	1,721	3,051	5,276	
	7	18	18	24	-	67	23,474	6.88	42,700	12.51	50,000	14.65	1,721	3,051	5,276	
	5	15	24	24	-	68	23,474	6.88	42,700	12.51	50,000	14.65	1,721	3,051	5,276	
	9	12	24	24	-	69	23,474	6.88	42,700	12.51	50,000	14.65	1,721	3,051	5,276	
	9	18	18	24	-	69	23,474	6.88	42,700	12.51	50,000	14.65	1,721	3,051	5,276	
	12	15	18	24	-	69	23,474	6.88	42,700	12.51	50,000	14.65	1,721	3,051	5,276	
	15	15	15	24	-	69	23,474	6.88	42,700	12.51	50,000	14.65	1,721	3,051	5,276	
	15	18	18	18	-	69	23,474	6.88	42,700	12.51	50,000	14.65	1,721	3,051	5,276	
7	15	24	24	-	70	23,474	6.88	42,700	12.51	50,000	14.65	1,721	3,051	5,276		
5	18	24	24	-	71	23,474	6.88	42,700	12.51	50,000	14.65	1,721	3,051	5,276		
9	15	24	24	-	72	23,474	6.88	42,700	12.51	50,000	14.65	1,721	3,051	5,276		
12	12	24	24	-	72	23,474	6.88	42,700	12.51	50,000	14.65	1,721	3,051	5,276		
12	18	18	24	-	72	23,474	6.88	42,700	12.51	50,000	14.65	1,721	3,051	5,276		
15	15	18	24	-	72	23,474	6.88	42,700	12.51	50,000	14.65	1,721	3,051	5,276		
18	18	18	18	-	72	23,474	6.88	42,700	12.51	50,000	14.65	1,721	3,051	5,276		
5 БЛОКІВ	5	5	5	5	5	25	23,474	6.88	30,000	8.79	39,240	11.50	1,426	1,854	2,909	
	5	5	5	5	7	27	24,592	7.21	32,400	9.50	41,420	12.14	1,502	2,053	3,337	
	5	5	5	5	9	29	25,709	7.54	34,800	10.20	43,600	12.78	1,578	2,243	3,631	
	5	5	5	7	7	29	25,709	7.54	34,800	10.20	43,600	12.78	1,578	2,243	3,631	
	5	5	5	7	9	31	26,827	7.86	37,200	10.90	45,780	13.42	1,654	2,443	3,916	
	5	5	7	7	7	31	26,827	7.86	37,200	10.90	45,780	13.42	1,654	2,443	3,916	
	5	5	5	5	12	32	27,386	8.03	38,400	11.25	46,870	13.74	1,702	2,538	4,068	
	5	5	5	9	9	33	27,945	8.19	39,600	11.61	47,960	14.06	1,740	2,633	4,211	
	5	5	7	7	9	33	27,945	8.19	39,600	11.61	47,960	14.06	1,740	2,633	4,211	
	5	7	7	7	7	33	27,945	8.19	39,600	11.61	47,960	14.06	1,740	2,633	4,211	
	5	5	5	7	12	34	28,504	8.35	40,800	11.96	49,050	14.38	1,778	2,728	4,354	
	5	5	5	5	15	35	29,063	8.52	42,000	12.31	50,140	14.70	1,816	2,833	4,506	
	5	5	7	9	9	35	29,063	8.52	42,000	12.31	50,140	14.70	1,816	2,833	4,506	
	5	7	7	7	7	35	29,063	8.52	42,000	12.31	50,140	14.70	1,816	2,833	4,506	
	5	5	5	9	12	36	29,621	8.68	42,000	12.31	51,230	15.01	1,854	2,833	4,648	
	5	5	7	7	12	36	29,621	8.68	42,000	12.31	51,230	15.01	1,854	2,833	4,648	
	5	5	5	7	15	37	30,180	8.85	42,000	12.31	52,320	15.33	1,892	2,833	4,791	
	5	5	9	9	9	37	30,180	8.85	42,000	12.31	52,320	15.33	1,892	2,833	4,791	
	5	7	7	9	9	37	30,180	8.85	42,000	12.31	52,320	15.33	1,892	2,833	4,791	
	7	7	7	7	9	37	30,180	8.85	42,000	12.31	52,320	15.33	1,892	2,833	4,791	
	5	5	5	5	18	38	30,739	9.01	42,000	12.31	53,410	15.65	1,930	2,833	4,943	
	5	5	7	9	12	38	30,739	9.01	42,000	12.31	53,410	15.65	1,930	2,833	4,943	
	5	7	7	7	12	38	30,739	9.01	42,000	12.31	53,410	15.65	1,930	2,833	4,943	
	5	5	5	9	15	39	31,298	9.17	42,700	12.51	54,500	15.97	1,968	2,928	5,086	
	5	5	5	12	12	39	31,298	9.17	42,700	12.51	54,500	15.97	1,968	2,928	5,086	
	5	5	7	7	15	39	31,298	9.17	42,700	12.51	54,500	15.97	1,968	2,928	5,086	
	5	7	9	9	9	39	31,298	9.17	42,700	12.51	54,500	15.97	1,968	2,928	5,086	
	7	7	7	9	9	39	31,298	9.17	42,700	12.51	54,500	15.97	1,968	2,928	5,086	
	5	5	5	7	18	40	31,298	9.17	42,700	12.51	54,500	15.97	1,968	2,928	5,086	
	5	5	9	9	12	40	31,298	9.17	42,700	12.51	54,500	15.97	1,968	2,928	5,086	
	5	7	7	9	12	40	31,298	9.17	42,700	12.51	54,500	15.97	1,968	2,928	5,086	
	7	7	7	7	12	40	31,298	9.17	42,700	12.51	54,500	15.97	1,968	2,928	5,086	
	5	5	7	9	15	41	31,298	9.17	42,700	12.51	54,500	15.97	1,968	2,928	5,086	
5	5	7	12	12	41	31,298	9.17	42,700	12.51	54,500	15.97	1,968	2,928	5,086		
5	7	7	7	15	41	31,298	9.17	42,700	12.51	54,500	15.97	1,968	2,928	5,086		
5	9	9	9	9	41	31,298	9.17	42,700	12.51	54,500	15.97	1,968	2,928	5,086		
7	7	9	9	9	41	31,298	9.17	42,700	12.51	54,500	15.97	1,968	2,928	5,086		
5	5	5	9	18	42	31,298										



MU5R40

	ОБІГРІВ														
	ВНУТРІШНІ БЛОКИ В РОБОТІ (ІНДЕКС ПРОДУКТИВНОСТІ, кВтУ/ГОД)						ЗАГАЛЬНА ПРОДУКТИВНІСТЬ						СПОЖИВАНА ПОТУЖНІСТЬ (Вт)		
							МІН.		НОМІН.		МАКС.				
БЛОК-А	БЛОК-В	БЛОК-С	БЛОК-Д	БЛОК-Е	ВСЬОГО	ВтУ/год	кВт	ВтУ/год	кВт	ВтУ/год	кВт	МІН.	НОМІН.	МАКС.	
5 БЛОКІВ	5	5	5	12	15	42	31,298	9.17	42,700	12.51	54,500	15.97	1,968	2,928	5,086
	5	5	7	7	18	42	31,298	9.17	42,700	12.51	54,500	15.97	1,968	2,928	5,086
	5	7	9	9	12	42	31,298	9.17	42,700	12.51	54,500	15.97	1,968	2,928	5,086
	7	7	7	9	12	42	31,298	9.17	42,700	12.51	54,500	15.97	1,968	2,928	5,086
	5	5	9	12	12	43	31,298	9.17	42,700	12.51	54,500	15.97	1,968	2,928	5,086
	5	5	9	12	12	43	31,298	9.17	42,700	12.51	54,500	15.97	1,968	2,928	5,086
	5	5	9	12	12	43	31,298	9.17	42,700	12.51	54,500	15.97	1,968	2,928	5,086
	5	5	9	12	12	43	31,298	9.17	42,700	12.51	54,500	15.97	1,968	2,928	5,086
	5	5	9	12	12	43	31,298	9.17	42,700	12.51	54,500	15.97	1,968	2,928	5,086
	5	7	7	9	15	43	31,298	9.17	42,700	12.51	54,500	15.97	1,968	2,928	5,086
	5	7	7	12	12	43	31,298	9.17	42,700	12.51	54,500	15.97	1,968	2,928	5,086
	7	7	7	7	15	43	31,298	9.17	42,700	12.51	54,500	15.97	1,968	2,928	5,086
	7	9	9	9	9	43	31,298	9.17	42,700	12.51	54,500	15.97	1,968	2,928	5,086
	5	5	5	5	24	44	31,298	9.17	42,700	12.51	54,500	15.97	1,968	2,928	5,086
	5	5	7	9	18	44	31,298	9.17	42,700	12.51	54,500	15.97	1,968	2,928	5,086
	5	5	7	12	15	44	31,298	9.17	42,700	12.51	54,500	15.97	1,968	2,928	5,086
	5	7	7	7	18	44	31,298	9.17	42,700	12.51	54,500	15.97	1,968	2,928	5,086
	5	9	9	9	12	44	31,298	9.17	42,700	12.51	54,500	15.97	1,968	2,928	5,086
	7	7	9	9	12	44	31,298	9.17	42,700	12.51	54,500	15.97	1,968	2,928	5,086
	5	5	5	12	18	45	31,298	9.17	42,700	12.51	54,500	15.97	1,968	2,928	5,086
	5	5	5	15	15	45	31,298	9.17	42,700	12.51	54,500	15.97	1,968	2,928	5,086
	5	7	9	9	15	45	31,298	9.17	42,700	12.51	54,500	15.97	1,968	2,928	5,086
	5	7	9	12	12	45	31,298	9.17	42,700	12.51	54,500	15.97	1,968	2,928	5,086
	7	7	7	9	15	45	31,298	9.17	42,700	12.51	54,500	15.97	1,968	2,928	5,086
	7	7	7	12	12	45	31,298	9.17	42,700	12.51	54,500	15.97	1,968	2,928	5,086
	9	9	9	9	9	45	31,298	9.17	42,700	12.51	54,500	15.97	1,968	2,928	5,086
	5	5	9	12	15	46	31,298	9.17	42,700	12.51	54,500	15.97	1,968	2,928	5,086
	5	5	9	12	15	46	31,298	9.17	42,700	12.51	54,500	15.97	1,968	2,928	5,086
	5	5	9	12	15	46	31,298	9.17	42,700	12.51	54,500	15.97	1,968	2,928	5,086
	5	5	5	7	24	46	31,298	9.17	42,700	12.51	54,500	15.97	1,968	2,928	5,086
	5	5	9	9	18	46	31,298	9.17	42,700	12.51	54,500	15.97	1,968	2,928	5,086
	5	5	12	12	12	46	31,298	9.17	42,700	12.51	54,500	15.97	1,968	2,928	5,086
	5	7	7	9	18	46	31,298	9.17	42,700	12.51	54,500	15.97	1,968	2,928	5,086
	5	7	7	12	15	46	31,298	9.17	42,700	12.51	54,500	15.97	1,968	2,928	5,086
	7	7	7	7	18	46	31,298	9.17	42,700	12.51	54,500	15.97	1,968	2,928	5,086
	7	9	9	9	12	46	31,298	9.17	42,700	12.51	54,500	15.97	1,968	2,928	5,086
	5	5	7	12	18	47	31,298	9.17	42,700	12.51	54,500	15.97	1,968	2,928	5,086
	5	5	7	15	15	47	31,298	9.17	42,700	12.51	54,500	15.97	1,968	2,928	5,086
	5	9	9	9	15	47	31,298	9.17	42,700	12.51	54,500	15.97	1,968	2,928	5,086
	5	9	9	12	12	47	31,298	9.17	42,700	12.51	54,500	15.97	1,968	2,928	5,086
	7	7	9	9	15	47	31,298	9.17	42,700	12.51	54,500	15.97	1,968	2,928	5,086
	7	7	9	12	12	47	31,298	9.17	42,700	12.51	54,500	15.97	1,968	2,928	5,086
	5	5	5	9	24	48	31,298	9.17	42,700	12.51	54,500	15.97	1,968	2,928	5,086
	5	5	5	15	18	48	31,298	9.17	42,700	12.51	54,500	15.97	1,968	2,928	5,086
	5	5	7	7	24	48	31,298	9.17	42,700	12.51	54,500	15.97	1,968	2,928	5,086
	5	7	9	9	18	48	31,298	9.17	42,700	12.51	54,500	15.97	1,968	2,928	5,086
	5	7	9	12	15	48	31,298	9.17	42,700	12.51	54,500	15.97	1,968	2,928	5,086
	5	7	12	12	12	48	31,298	9.17	42,700	12.51	54,500	15.97	1,968	2,928	5,086
	7	7	7	9	18	48	31,298	9.17	42,700	12.51	54,500	15.97	1,968	2,928	5,086
	7	7	7	12	15	48	31,298	9.17	42,700	12.51	54,500	15.97	1,968	2,928	5,086
	9	9	9	9	12	48	31,298	9.17	42,700	12.51	54,500	15.97	1,968	2,928	5,086
	5	5	9	12	18	49	31,298	9.17	42,700	12.51	54,500	15.97	1,968	2,928	5,086
	5	5	9	12	18	49	31,298	9.17	42,700	12.51	54,500	15.97	1,968	2,928	5,086
5	5	9	15	15	49	31,298	9.17	42,700	12.51	54,500	15.97	1,968	2,928	5,086	
5	5	12	12	15	49	31,298	9.17	42,700	12.51	54,500	15.97	1,968	2,928	5,086	
5	7	7	12	18	49	31,298	9.17	42,700	12.51	54,500	15.97	1,968	2,928	5,086	
5	7	7	15	15	49	31,298	9.17	42,700	12.51	54,500	15.97	1,968	2,928	5,086	
7	9	9	9	15	49	31,298	9.17	42,700	12.51	54,500	15.97	1,968	2,928	5,086	
7	9	9	12	12	49	31,298	9.17	42,700	12.51	54,500	15.97	1,968	2,928	5,086	
5	5	7	9	24	50	31,298	9.17	42,700	12.51	54,500	15.97	1,968	2,928	5,086	
5	5	7	15	18	50	31,298	9.17	42,700	12.51	54,500	15.97	1,968	2,928	5,086	
5	7	7	7	24	50	31,298	9.17	42,700	12.51	54,500	15.97	1,968	2,928	5,086	
5	9	9	9	18	50	31,298	9.17	42,700	12.51	54,500	15.97	1,968	2,928	5,086	
5	9	9	12	15	50	31,298	9.17	42,700	12.51	54,500	15.97	1,968	2,928	5,086	
5	9	12	12	12	50	31,298	9.17	42,700	12.51	54,500	15.97	1,968	2,928	5,086	
7	7	9	9	18	50	31,298	9.17	42,700	12.51	54,500	15.97	1,968	2,928	5,086	
7	7	9	12	15	50	31,298	9.17	42,700	12.51	54,500	15.97	1,968	2,928	5,086	
7	7	12	12	12	50	31,298	9.17	42,700	12.51	54,500	15.97	1,968	2,928	5,086	
5	5	5	12	24	51	31,298	9.17	42,700	12.51	54,500	15.97	1,968	2,928	5,086	
5	5	5	18	18	51	31,298	9.17	42,700	12.51	54,500	15.97	1,968	2,928	5,086	
5	7	9	12	18	51	31,298	9.17	42,700	12.51	54,500	15.97	1,968	2,928	5,086	
5	7	9	15	15	51	31,298	9.17	42,700	12.51	54,500	15.97	1,968	2,928	5,086	
5	7	12	12	15	51	31,298	9.17	42,700	12.51	54,500	15.97	1,968	2,928	5,086	
7	7	7	12	18	51	31,298	9.17	42,700	12.51	54,500	15.97	1,968	2,928	5,086	
7	7	7	15	15	51	31,298	9.17	42,700	12.51	54,500	15.97	1,968	2,928	5,086	
9	9	9	9	15	51	31,298	9.17	42,700	12.51	54,500	15.97	1,968	2,928	5,086	
9	9	9	12	12	51	31,298	9.17	42,700	12.51	54,500	15.97	1,968	2,928	5,086	
5	5	9	9	24	52	31,298	9.17	42,700	12.51	54,500	15.97	1,968	2,928	5,086	
5	5	9	15	18	52	31,298	9.17	42,700	12.51	54,500	15.97	1,968	2,928	5,086	
5	5	12	12	18	52	31,298	9.17	42,700	12.51	54,500	15.97	1,968	2,928	5,086	
5	5	12	15	15	52	31,298	9.17	42,700	12.51	54,500	15.97	1,968	2,928	5,086	
5	7	7	9	24	52	31,298	9.17	42,700	12.51	54,500	15.97	1,968	2,928	5,086	
5	7	7	15	18	52	31,298	9.17	42,700	12.51	54,500	15.97	1,968	2,928	5,086	
7	7	7	7	24	52	31,298	9.17	42,700	12.51	54,500	15.97	1,968	2,928	5,086	
7	9	9	9	18	52	31,298	9.17	42,700	12.51	54,500	15.97	1,968	2,928	5,086	
7	9	9	12	15	52	31,298	9.17	42,700	12.51	54,500	15.97	1,968	2,928	5,086	
7	9	12	12	12	52	31,298	9.17	42,700	12.51	54,500	15.97	1,968	2,928	5,086	
5	5	7	12	24	53	31,298	9.17	42,700	1						



MU5R40

ОБІГРІВ															
	ВНУТРІШНІ БЛОКИ В РОБОТІ (ІНДЕКС ПРОДУКТИВНОСТІ, КВТУ/ГОД)						ЗАГАЛЬНА ПРОДУКТИВНІСТЬ						СПОЖИВАНА ПОТУЖНІСТЬ (ВТ)		
							МІН.		НОМІН.		МАКС.				
	БЛОК-А	БЛОК-В	БЛОК-С	БЛОК-Д	БЛОК-Е	ВСЬОГО	ВТУ/год	кВт	ВТУ/год	кВт	ВТУ/год	кВт	МІН.	НОМІН.	МАКС.
5 БЛОКІВ	5	5	7	18	18	53	31,298	9.17	42,700	12.51	54,500	15.97	1,968	2,928	5,086
	5	9	9	12	18	53	31,298	9.17	42,700	12.51	54,500	15.97	1,968	2,928	5,086
	5	9	9	15	15	53	31,298	9.17	42,700	12.51	54,500	15.97	1,968	2,928	5,086
	5	9	12	12	15	53	31,298	9.17	42,700	12.51	54,500	15.97	1,968	2,928	5,086
	5	12	12	12	12	53	31,298	9.17	42,700	12.51	54,500	15.97	1,968	2,928	5,086
	7	7	9	12	18	53	31,298	9.17	42,700	12.51	54,500	15.97	1,968	2,928	5,086
	7	7	9	15	15	53	31,298	9.17	42,700	12.51	54,500	15.97	1,968	2,928	5,086
	7	7	12	12	15	53	31,298	9.17	42,700	12.51	54,500	15.97	1,968	2,928	5,086
	5	5	5	15	24	54	31,298	9.17	42,700	12.51	54,500	15.97	1,968	2,928	5,086
	5	7	9	9	24	54	31,298	9.17	42,700	12.51	54,500	15.97	1,968	2,928	5,086
	5	7	9	15	18	54	31,298	9.17	42,700	12.51	54,500	15.97	1,968	2,928	5,086
	5	7	12	12	18	54	31,298	9.17	42,700	12.51	54,500	15.97	1,968	2,928	5,086
	5	7	12	15	15	54	31,298	9.17	42,700	12.51	54,500	15.97	1,968	2,928	5,086
	7	7	7	9	24	54	31,298	9.17	42,700	12.51	54,500	15.97	1,968	2,928	5,086
	7	7	7	15	18	54	31,298	9.17	42,700	12.51	54,500	15.97	1,968	2,928	5,086
	9	9	9	9	18	54	31,298	9.17	42,700	12.51	54,500	15.97	1,968	2,928	5,086
	9	9	9	12	15	54	31,298	9.17	42,700	12.51	54,500	15.97	1,968	2,928	5,086
	9	9	12	12	12	54	31,298	9.17	42,700	12.51	54,500	15.97	1,968	2,928	5,086
	5	5	9	12	24	55	31,298	9.17	42,700	12.51	54,500	15.97	1,968	2,928	5,086
	5	5	9	18	18	55	31,298	9.17	42,700	12.51	54,500	15.97	1,968	2,928	5,086
	5	5	12	15	18	55	31,298	9.17	42,700	12.51	54,500	15.97	1,968	2,928	5,086
	5	5	15	15	15	55	31,298	9.17	42,700	12.51	54,500	15.97	1,968	2,928	5,086
	5	7	7	12	24	55	31,298	9.17	42,700	12.51	54,500	15.97	1,968	2,928	5,086
	5	7	7	18	18	55	31,298	9.17	42,700	12.51	54,500	15.97	1,968	2,928	5,086
	7	9	9	12	18	55	31,298	9.17	42,700	12.51	54,500	15.97	1,968	2,928	5,086
	7	9	9	15	15	55	31,298	9.17	42,700	12.51	54,500	15.97	1,968	2,928	5,086
	7	9	12	12	15	55	31,298	9.17	42,700	12.51	54,500	15.97	1,968	2,928	5,086
	7	12	12	12	12	55	31,298	9.17	42,700	12.51	54,500	15.97	1,968	2,928	5,086
	5	5	7	15	24	56	31,298	9.17	42,700	12.51	54,500	15.97	1,968	2,928	5,086
	5	9	9	9	24	56	31,298	9.17	42,700	12.51	54,500	15.97	1,968	2,928	5,086
	5	9	9	15	18	56	31,298	9.17	42,700	12.51	54,500	15.97	1,968	2,928	5,086
	5	9	12	12	18	56	31,298	9.17	42,700	12.51	54,500	15.97	1,968	2,928	5,086
	5	9	12	15	15	56	31,298	9.17	42,700	12.51	54,500	15.97	1,968	2,928	5,086
	5	12	12	12	15	56	31,298	9.17	42,700	12.51	54,500	15.97	1,968	2,928	5,086
	7	7	9	9	24	56	31,298	9.17	42,700	12.51	54,500	15.97	1,968	2,928	5,086
	7	7	9	15	18	56	31,298	9.17	42,700	12.51	54,500	15.97	1,968	2,928	5,086
	7	7	12	12	18	56	31,298	9.17	42,700	12.51	54,500	15.97	1,968	2,928	5,086
	5	5	5	18	24	57	31,298	9.17	42,700	12.51	54,500	15.97	1,968	2,928	5,086
	5	7	9	12	24	57	31,298	9.17	42,700	12.51	54,500	15.97	1,968	2,928	5,086
	5	7	9	18	18	57	31,298	9.17	42,700	12.51	54,500	15.97	1,968	2,928	5,086
	5	7	12	15	18	57	31,298	9.17	42,700	12.51	54,500	15.97	1,968	2,928	5,086
	5	7	15	15	15	57	31,298	9.17	42,700	12.51	54,500	15.97	1,968	2,928	5,086
	7	7	7	12	24	57	31,298	9.17	42,700	12.51	54,500	15.97	1,968	2,928	5,086
	7	7	7	18	18	57	31,298	9.17	42,700	12.51	54,500	15.97	1,968	2,928	5,086
	9	9	9	12	18	57	31,298	9.17	42,700	12.51	54,500	15.97	1,968	2,928	5,086
	9	9	9	15	15	57	31,298	9.17	42,700	12.51	54,500	15.97	1,968	2,928	5,086
	9	9	12	12	12	57	31,298	9.17	42,700	12.51	54,500	15.97	1,968	2,928	5,086
	9	12	12	12	12	57	31,298	9.17	42,700	12.51	54,500	15.97	1,968	2,928	5,086
	5	5	5	15	24	58	31,298	9.17	42,700	12.51	54,500	15.97	1,968	2,928	5,086
	5	5	12	12	24	58	31,298	9.17	42,700	12.51	54,500	15.97	1,968	2,928	5,086
5	5	12	18	18	58	31,298	9.17	42,700	12.51	54,500	15.97	1,968	2,928	5,086	
5	5	15	15	18	58	31,298	9.17	42,700	12.51	54,500	15.97	1,968	2,928	5,086	
5	7	7	15	24	58	31,298	9.17	42,700	12.51	54,500	15.97	1,968	2,928	5,086	
7	9	9	9	24	58	31,298	9.17	42,700	12.51	54,500	15.97	1,968	2,928	5,086	
7	9	9	15	18	58	31,298	9.17	42,700	12.51	54,500	15.97	1,968	2,928	5,086	
7	9	12	12	18	58	31,298	9.17	42,700	12.51	54,500	15.97	1,968	2,928	5,086	
7	9	12	15	15	58	31,298	9.17	42,700	12.51	54,500	15.97	1,968	2,928	5,086	
7	12	12	12	15	58	31,298	9.17	42,700	12.51	54,500	15.97	1,968	2,928	5,086	
5	5	7	18	24	59	31,298	9.17	42,700	12.51	54,500	15.97	1,968	2,928	5,086	
5	9	9	12	24	59	31,298	9.17	42,700	12.51	54,500	15.97	1,968	2,928	5,086	
5	9	9	18	18	59	31,298	9.17	42,700	12.51	54,500	15.97	1,968	2,928	5,086	
5	9	12	15	18	59	31,298	9.17	42,700	12.51	54,500	15.97	1,968	2,928	5,086	
5	9	15	15	15	59	31,298	9.17	42,700	12.51	54,500	15.97	1,968	2,928	5,086	
5	12	12	12	18	59	31,298	9.17	42,700	12.51	54,500	15.97	1,968	2,928	5,086	
5	12	12	15	15	59	31,298	9.17	42,700	12.51	54,500	15.97	1,968	2,928	5,086	
7	7	9	12	24	59	31,298	9.17	42,700	12.51	54,500	15.97	1,968	2,928	5,086	
7	7	9	18	18	59	31,298	9.17	42,700	12.51	54,500	15.97	1,968	2,928	5,086	
7	7	15	15	15	59	31,298	9.17	42,700	12.51	54,500	15.97	1,968	2,928	5,086	
5	7	9	15	24	60	31,298	9.17	42,700	12.51	54,500	15.97	1,968	2,928	5,086	
5	7	12	12	24	60	31,298	9.17	42,700	12.51	54,500	15.97	1,968	2,928	5,086	
5	7	12	18	18	60	31,298	9.17	42,700	12.51	54,500	15.97	1,968	2,928	5,086	
5	7	15	15	18	60	31,298	9.17	42,700	12.51	54,500	15.97	1,968	2,928	5,086	
7	7	7	15	24	60	31,298	9.17	42,700	12.51	54,500	15.97	1,968	2,928	5,086	
9	9	9	9	24	60	31,298	9.17	42,700	12.51	54,500	15.97	1,968	2,928	5,086	
9	9	9	15	18	60	31,298	9.17	42,700	12.51	54,500	15.97	1,968	2,928	5,086	
9	9	12	12	18	60	31,298	9.17	42,700	12.51	54,500	15.97	1,968	2,928	5,086	
9	12	12	12	15	60	31,298	9.17	42,700	12.51	54,500	15.97	1,968	2,928	5,086	
12	12	12	12	12	60	31,298	9.17	42,700	12.51	54,500	15.97	1,968	2,928	5,086	
5	5	9	18	24	61	31,298	9.17	42,700	12.51	54,500	15.97	1,968	2,928	5,086	
5	5	12	15	24	61	31,298	9.17	42,700	12.51	54,500	15.97	1,968	2,928	5,086	
5	5	15	18	18	61	31,298	9.17	42,700	12.51	54,500	15.97	1,968	2,928	5,086	
5	7	7	18	24	61	31,298	9.17	42,700	12.51	54,500	15.97	1,968	2,928	5,086	
7	9	9	12	24	61	31,298	9.17	42,700	12.51	54,500	15.97	1,968	2,928	5,086	
7	9	9	18	18	61	31,298	9.17	42,700	12.51	54,500	15.97	1,968	2,928	5,086	
7	9	12	15	18	61	31,298	9.17	42,700	12.51	54,500	15.97	1,968	2,928	5,086	
7	9	15	15	15	61	31,298	9.17	42,700	12.51	54,500	15.97	1,968	2,928	5,086	
7	12	12	12	18	61	31,298	9.17	42,700	12.51	54,500	15.97	1,968	2,928	5	



MU5R40

ОБІГРІВ															
	ВНУТРІШНІ БЛОКИ В РОБОТІ (ІНДЕКС ПРОДУКТИВНОСТІ, КВТУ/ГОД)						ЗАГАЛЬНА ПРОДУКТИВНІСТЬ						СПОЖИВАНА ПОТУЖНІСТЬ (Вт)		
	БЛОК-А	БЛОК-В	БЛОК-С	БЛОК-Д	БЛОК-Е	ВСЬОГО	МІН.		НОМІН.		МАКС.		МІН.	НОМІН.	МАКС.
							ВТУ/год	кВт	ВТУ/год	кВт	ВТУ/год	кВт			
	5	9	9	15	24	62	31,298	9.17	42,700	12.51	54,500	15.97	1,968	2,928	5,086
	5	9	12	12	24	62	31,298	9.17	42,700	12.51	54,500	15.97	1,968	2,928	5,086
	5	9	12	18	18	62	31,298	9.17	42,700	12.51	54,500	15.97	1,968	2,928	5,086
	5	9	15	15	18	62	31,298	9.17	42,700	12.51	54,500	15.97	1,968	2,928	5,086
	5	12	12	15	18	62	31,298	9.17	42,700	12.51	54,500	15.97	1,968	2,928	5,086
	5	12	15	15	15	62	31,298	9.17	42,700	12.51	54,500	15.97	1,968	2,928	5,086
	7	7	9	15	24	62	31,298	9.17	42,700	12.51	54,500	15.97	1,968	2,928	5,086
	7	7	12	12	24	62	31,298	9.17	42,700	12.51	54,500	15.97	1,968	2,928	5,086
	7	7	15	15	18	62	31,298	9.17	42,700	12.51	54,500	15.97	1,968	2,928	5,086
	5	5	5	24	24	63	31,298	9.17	42,700	12.51	54,500	15.97	1,968	2,928	5,086
	5	7	9	18	24	63	31,298	9.17	42,700	12.51	54,500	15.97	1,968	2,928	5,086
	5	7	12	15	24	63	31,298	9.17	42,700	12.51	54,500	15.97	1,968	2,928	5,086
	5	7	15	18	18	63	31,298	9.17	42,700	12.51	54,500	15.97	1,968	2,928	5,086
	7	7	7	18	24	63	31,298	9.17	42,700	12.51	54,500	15.97	1,968	2,928	5,086
	9	9	9	12	24	63	31,298	9.17	42,700	12.51	54,500	15.97	1,968	2,928	5,086
	9	9	9	18	18	63	31,298	9.17	42,700	12.51	54,500	15.97	1,968	2,928	5,086
	9	9	15	15	15	63	31,298	9.17	42,700	12.51	54,500	15.97	1,968	2,928	5,086
	9	12	12	12	18	63	31,298	9.17	42,700	12.51	54,500	15.97	1,968	2,928	5,086
	9	12	12	15	15	63	31,298	9.17	42,700	12.51	54,500	15.97	1,968	2,928	5,086
	12	12	12	12	15	63	31,298	9.17	42,700	12.51	54,500	15.97	1,968	2,928	5,086
	5	5	12	18	24	64	31,298	9.17	42,700	12.51	54,500	15.97	1,968	2,928	5,086
	5	5	15	15	24	64	31,298	9.17	42,700	12.51	54,500	15.97	1,968	2,928	5,086
	5	5	18	18	18	64	31,298	9.17	42,700	12.51	54,500	15.97	1,968	2,928	5,086
	7	9	9	15	24	64	31,298	9.17	42,700	12.51	54,500	15.97	1,968	2,928	5,086
	7	9	12	12	24	64	31,298	9.17	42,700	12.51	54,500	15.97	1,968	2,928	5,086
	7	9	12	18	18	64	31,298	9.17	42,700	12.51	54,500	15.97	1,968	2,928	5,086
	7	9	15	15	18	64	31,298	9.17	42,700	12.51	54,500	15.97	1,968	2,928	5,086
	7	12	12	15	18	64	31,298	9.17	42,700	12.51	54,500	15.97	1,968	2,928	5,086
	7	12	15	15	15	64	31,298	9.17	42,700	12.51	54,500	15.97	1,968	2,928	5,086
	5	5	7	24	24	65	31,298	9.17	42,700	12.51	54,500	15.97	1,968	2,928	5,086
	5	9	9	18	24	65	31,298	9.17	42,700	12.51	54,500	15.97	1,968	2,928	5,086
	5	9	12	15	24	65	31,298	9.17	42,700	12.51	54,500	15.97	1,968	2,928	5,086
	5	9	15	18	18	65	31,298	9.17	42,700	12.51	54,500	15.97	1,968	2,928	5,086
	5	12	12	12	24	65	31,298	9.17	42,700	12.51	54,500	15.97	1,968	2,928	5,086
	5	12	12	18	18	65	31,298	9.17	42,700	12.51	54,500	15.97	1,968	2,928	5,086
	5	12	15	15	18	65	31,298	9.17	42,700	12.51	54,500	15.97	1,968	2,928	5,086
	5	15	15	15	15	65	31,298	9.17	42,700	12.51	54,500	15.97	1,968	2,928	5,086
	7	7	9	18	24	65	31,298	9.17	42,700	12.51	54,500	15.97	1,968	2,928	5,086
	7	7	15	18	18	65	31,298	9.17	42,700	12.51	54,500	15.97	1,968	2,928	5,086
	5	7	12	18	24	66	31,298	9.17	42,700	12.51	54,500	15.97	1,968	2,928	5,086
	5	7	15	15	24	66	31,298	9.17	42,700	12.51	54,500	15.97	1,968	2,928	5,086
	5	7	18	18	18	66	31,298	9.17	42,700	12.51	54,500	15.97	1,968	2,928	5,086
	9	9	9	15	24	66	31,298	9.17	42,700	12.51	54,500	15.97	1,968	2,928	5,086
	9	9	12	12	24	66	31,298	9.17	42,700	12.51	54,500	15.97	1,968	2,928	5,086
	9	9	15	15	18	66	31,298	9.17	42,700	12.51	54,500	15.97	1,968	2,928	5,086
	9	12	12	15	18	66	31,298	9.17	42,700	12.51	54,500	15.97	1,968	2,928	5,086
	9	12	15	15	15	66	31,298	9.17	42,700	12.51	54,500	15.97	1,968	2,928	5,086
	12	12	12	12	18	66	31,298	9.17	42,700	12.51	54,500	15.97	1,968	2,928	5,086
	12	12	12	15	15	66	31,298	9.17	42,700	12.51	54,500	15.97	1,968	2,928	5,086
	5	5	9	24	24	67	31,298	9.17	42,700	12.51	54,500	15.97	1,968	2,928	5,086
	5	5	15	18	24	67	31,298	9.17	42,700	12.51	54,500	15.97	1,968	2,928	5,086
	5	7	7	24	24	67	31,298	9.17	42,700	12.51	54,500	15.97	1,968	2,928	5,086
	7	9	9	18	24	67	31,298	9.17	42,700	12.51	54,500	15.97	1,968	2,928	5,086
	7	9	12	15	24	67	31,298	9.17	42,700	12.51	54,500	15.97	1,968	2,928	5,086
	7	9	15	18	18	67	31,298	9.17	42,700	12.51	54,500	15.97	1,968	2,928	5,086
	7	12	12	12	24	67	31,298	9.17	42,700	12.51	54,500	15.97	1,968	2,928	5,086
	7	12	12	18	18	67	31,298	9.17	42,700	12.51	54,500	15.97	1,968	2,928	5,086
	7	12	15	15	18	67	31,298	9.17	42,700	12.51	54,500	15.97	1,968	2,928	5,086
	7	15	15	15	15	67	31,298	9.17	42,700	12.51	54,500	15.97	1,968	2,928	5,086
	5	9	12	18	24	68	31,298	9.17	42,700	12.51	54,500	15.97	1,968	2,928	5,086
	5	9	12	18	24	68	31,298	9.17	42,700	12.51	54,500	15.97	1,968	2,928	5,086
	5	9	15	15	24	68	31,298	9.17	42,700	12.51	54,500	15.97	1,968	2,928	5,086
	5	9	18	18	18	68	31,298	9.17	42,700	12.51	54,500	15.97	1,968	2,928	5,086
	5	12	12	15	24	68	31,298	9.17	42,700	12.51	54,500	15.97	1,968	2,928	5,086
	5	15	15	15	18	68	31,298	9.17	42,700	12.51	54,500	15.97	1,968	2,928	5,086
	7	7	15	15	24	68	31,298	9.17	42,700	12.51	54,500	15.97	1,968	2,928	5,086
	7	7	18	18	18	68	31,298	9.17	42,700	12.51	54,500	15.97	1,968	2,928	5,086
	5	7	9	24	24	69	31,298	9.17	42,700	12.51	54,500	15.97	1,968	2,928	5,086
	5	7	15	18	24	69	31,298	9.17	42,700	12.51	54,500	15.97	1,968	2,928	5,086
	7	7	7	24	24	69	31,298	9.17	42,700	12.51	54,500	15.97	1,968	2,928	5,086
	9	9	9	18	24	69	31,298	9.17	42,700	12.51	54,500	15.97	1,968	2,928	5,086
	9	9	15	18	18	69	31,298	9.17	42,700	12.51	54,500	15.97	1,968	2,928	5,086
	9	12	12	12	24	69	31,298	9.17	42,700	12.51	54,500	15.97	1,968	2,928	5,086
	9	12	12	18	18	69	31,298	9.17	42,700	12.51	54,500	15.97	1,968	2,928	5,086
	9	12	15	15	18	69	31,298	9.17	42,700	12.51	54,500	15.97	1,968	2,928	5,086
	9	15	15	15	15	69	31,298	9.17	42,700	12.51	54,500	15.97	1,968	2,928	5,086
	12	12	12	15	18	69	31,298	9.17	42,700	12.51	54,500	15.97	1,968	2,928	5,086
	12	12	15	15	15	69	31,298	9.17	42,700	12.51	54,500	15.97	1,968	2,928	5,086
	5	5	12	24	24	70	31,298	9.17	42,700	12.51	54,500	15.97	1,968	2,928	5,086
	5	5	18	18	24	70	31,298	9.17	42,700	12.51	54,500	15.97	1,968	2,928	5,086
	7	9	12	18	24	70	31,298	9.17	42,700	12.51	54,500	15.97	1,968	2,928	5,086
	7	9	15	15	24	70	31,298	9.17	42,700	12.51	54,500	15.97	1,968	2,928	5,086
	7	9	18	18	18	70	31,298	9.17	42,700	12.51	54,500	15.97	1,968	2,928	5,086
	7	12	12	15	24	70	31,298	9.17	42,700	12.51	54,500	15.97	1,968	2,928	5,086
	7														



MU5R40

ОБІГРІВ															
	ВНУТРІШНІ БЛОКИ В РОБОТІ (ІНДЕКС ПРОДУКТИВНОСТІ, кВт/Год)						ЗАГАЛЬНА ПРОДУКТИВНІСТЬ						СПОЖИВАНА ПОТУЖНІСТЬ (Вт)		
							МІН.		НОМІН.		МАКС.		МІН.	НОМІН.	МАКС.
	БЛОК-А	БЛОК-В	БЛОК-С	БЛОК-Д	БЛОК-Е	ВСЬОГО	ВтУ/год	кВт	ВтУ/год	кВт	ВтУ/год	кВт			
5 БЛОКІВ	5	9	15	18	24	71	31,298	9.17	42,700	12.51	54,500	15.97	1,968	2,928	5,086
	5	12	12	18	24	71	31,298	9.17	42,700	12.51	54,500	15.97	1,968	2,928	5,086
	5	12	15	15	24	71	31,298	9.17	42,700	12.51	54,500	15.97	1,968	2,928	5,086
	5	12	18	18	18	71	31,298	9.17	42,700	12.51	54,500	15.97	1,968	2,928	5,086
	5	15	15	18	18	71	31,298	9.17	42,700	12.51	54,500	15.97	1,968	2,928	5,086
	7	7	9	24	24	71	31,298	9.17	42,700	12.51	54,500	15.97	1,968	2,928	5,086
	7	7	15	18	24	71	31,298	9.17	42,700	12.51	54,500	15.97	1,968	2,928	5,086
	5	7	12	24	24	72	31,298	9.17	42,700	12.51	54,500	15.97	1,968	2,928	5,086
	5	7	18	18	24	72	31,298	9.17	42,700	12.51	54,500	15.97	1,968	2,928	5,086
	9	9	15	15	24	72	31,298	9.17	42,700	12.51	54,500	15.97	1,968	2,928	5,086
	9	9	18	18	18	72	31,298	9.17	42,700	12.51	54,500	15.97	1,968	2,928	5,086
	9	12	12	15	24	72	31,298	9.17	42,700	12.51	54,500	15.97	1,968	2,928	5,086
	9	12	15	18	18	72	31,298	9.17	42,700	12.51	54,500	15.97	1,968	2,928	5,086
	9	15	15	15	18	72	31,298	9.17	42,700	12.51	54,500	15.97	1,968	2,928	5,086
	12	12	12	18	18	72	31,298	9.17	42,700	12.51	54,500	15.97	1,968	2,928	5,086
	12	12	12	12	24	72	31,298	9.17	42,700	12.51	54,500	15.97	1,968	2,928	5,086
12	12	15	15	18	72	31,298	9.17	42,700	12.51	54,500	15.97	1,968	2,928	5,086	
12	15	15	15	15	72	31,298	9.17	42,700	12.51	54,500	15.97	1,968	2,928	5,086	

Примітка

1. Потужність базується на таких умовах:

- Охолодження: температура навколишнього середовища в приміщенні 27°CDB / 19°CWB, температура навколишнього середовища на вулиці 35°CDB / 24°CWB

- Обігрів: температура навколишнього середовища в приміщенні 20°CDB / 15°CWB, температура навколишнього середовища на вулиці 7°CDB / 6°CWB

- З'єднані трубопроводи мають стандартну довжину, а різниця висот (зовнішній - внутрішній блок) становить 0 м.

2. Повинно бути підключено щонайменше два внутрішні блоки. Мінімальний коефіцієнт комбінування становить приблизно 40% для номінальної потужності зовнішнього блоку.

3. Не перевищуйте максимальну кількість підключених внутрішніх блоків, її можна знайти в специфікаціях або таблиці комбінування моделей зовнішніх блоків.

※ Відповідно до нашої політики щодо вдосконалення продуктів, специфікації, дизайн та функції можуть бути змінені без попереднього повідомлення.

※ Специфікації можуть відрізнятися залежно від моделі або комбінації внутрішнього/зовнішнього блоків.

R410A МУЛЬТИСПЛІТ





LG бере участь у програмі ECP для програми EUROVENT AC. Перевірте поточну чинність сертифікації: www.eurovent-certification.com

ЗОВНІШНІ				FM40AH	
Компресор	Тип	-		Спіральний	
Продуктивність**	Охолодження	Мін. / Номін. / Макс.	кВт	2.81 / 12.31 / 15.39	
	Обігрів	Мін. / Номін. / Макс.	кВт	3.09 / 13.48 / 16.18	
Продуктивність за низьких температур	Обігрів	Макс.	кВт	12.5	
Споживана потужність**	Охолодження	Мін. / Номін. / Макс.	кВт	0.82 / 2.42 / 4.90	
	Обігрів	Мін. / Номін. / Макс.	кВт	0.89 / 2.87 / 5.10	
Робочий струм**	Охолодження	Мін. / Номін. / Макс.	А	3.7 / 11.0 / 22.2	
	Обігрів	Мін. / Номін. / Макс.	А	4.0 / 13.0 / 23.1	
EER				5.08	
COP				4.70	
SEER				7.40	
SCOP				4.20	
Розрахункове теплове навантаження (при -10°C)				кВт	8.6
Клас сезонної енергоефективності (шкала від A++ до E)	Охолодження / Обігрів			- / -	
Річне споживання електроенергії	Охолодження / Обігрів			кВт·год	981 / 2867
Витрата повітря		Номін.	м³/хв x No.	55 x 2	
Рівень звукового тиску*	Охолодження	Номін.	дБ(А)	51	
	Обігрів	Номін.	дБ(А)	53	
Рівень звукової потужності	Охолодження	Макс.	дБ(А)	69	
	Обігрів	Макс.	дБ(А)	70	
Розміри	Ш x В x Г		мм	950 x 1,380 x 330	
Вага нетто				кг	87
Холодоагент	Тип			R410A	
	Заправка			кг	4.2
	Кількість дозаправки			г/м	20
	ПГП (потенціал глобального потепління)			-	2,087.5
	t-CO ₂ eq			-	8.768
Робочий діапазон температур (зовнішній блок)	Охолодження	Мін. / Макс.	°C DB	-10 / 48	
	Обігрів	Мін. / Макс.	°C WB	-25 / 18	
Джерело живлення				Ф / В / Гц	1 / 220 - 240 / 50
Кабель живлення				No. x мм²	3C x 4.0
Міжблочний (сигнальний) кабель	ODU-BD			No. x мм	4C x 1.25
	BD-IDU			No. x мм	4C x 0.75
Автомат захисту (або вимикач автоматичний)				A	40
Максимальна довжина трубопроводу	Загальна довжина трубопроводу (Трубопровід + Усі відгалуження)		м	125	
	Головна магістраль		м	55	
	Загальна довжина відгалужень		м	70	
	Довжина кожного окремого відгалуження		м	15	
Перепад висот трубопроводів	ЗБ - ВБ	Макс.	м	30	
	ВБ - ВБ	Макс.	м	15	
Підключення трубопроводів	Рідина			мм (дюйм) x N°	Ø9.52 x 1
	Газ			мм (дюйм) x N°	Ø19.05 x1

* : Значення звукового тиску не заявлене в програмі Eurovent.

Примітка: 1. Потужність базується на таких умовах:

Охолодження: - Температура в приміщенні 27°C (80,6°F) DB / 19°C (66,2°F) WB - Температура на вулиці 35°C (95°F) DB / 24°C (75,2°F) WB

Опалення: - Температура в приміщенні 20°C (68°F) DB / 15°C (59°F) WB - Температура на вулиці 7°C (44,6°F) DB / 6°C (42,8°F) WB

Довжина трубопроводу - Довжина з'єднувальних труб 7,5 м - Різниця висот нуль.

2. ** : Див. сторінку «Таблиця комбінацій».

3. Через нашу політику інновацій деякі характеристики можуть бути змінені без попередження.


4. Слід підключити щонайменше два внутрішні блоки.

5. Мінімальний коефіцієнт комбінованої потужності має бути більше 40%.

6. Цей продукт містить фторовані парникові гази. (R410A)

※ Відповідно до нашої політики щодо вдосконалення продуктів, специфікації, дизайн та функції можуть бути змінені без попереднього повідомлення.

※ Specifications may vary by each model or IDU / ODU combination.



LG бере участь у програмі ECP для програми EUROVENT AC. Перевірте поточну чинність сертифікації: www.eurovent-certification.com

ЗОВНІШНІ				FM48AH	FM56AH
Компресор	Тип			Спіральний	Спіральний
Продуктивність**	Охолодження	Мін. / Номін. / Макс.	кВт	3.34 / 14.07 / 17.00	4.04 / 15.53 / 18.52
	Обігрів	Мін. / Номін. / Макс.	кВт	3.70 / 15.97 / 17.29	4.49 / 17.41 / 18.76
Продуктивність за низьких температур	Обігрів	Макс.	кВт	14.5	15.5
Споживана потужність**	Охолодження	Мін. / Номін. / Макс.	кВт	0.96 / 3.12 / 5.30	1.18 / 3.87 / 5.60
	Обігрів	Мін. / Номін. / Макс.	кВт	1.06 / 3.76 / 5.40	1.29 / 4.34 / 5.80
Робочий струм**	Охолодження	Мін. / Номін. / Макс.	А	4.4 / 14.1 / 24.0	5.3 / 17.5 / 25.4
	Обігрів	Мін. / Номін. / Макс.	А	4.8 / 17.0 / 24.5	5.9 / 19.7 / 26.3
EER				4.51	4.01
COP				4.25	4.01
SEER				7.20	6.90
SCOP				4.20	4.20
Розрахункове теплове навантаження (при -10°C)			кВт	9.5	9.5
Клас сезонної енергоефективності (шкала від A++ до E)	Охолодження / Обігрів			- / -	- / -
Річне споживання електроенергії	Охолодження / Обігрів			1,167 / 3,167	1,348 / 3,167
Витрата повітря		Номін.	м³/мін x No.	55 x 2	55 x 2
Рівень звукового тиску*	Охолодження	Номін.	дБ(А)	53	53
	Обігрів	Номін.	дБ(А)	55	55
Рівень звукової потужності	Охолодження	Макс.	дБ(А)	71	73
	Обігрів	Макс.	дБ(А)	72	74
Розміри		Ш x В x Г	мм	950 x 1,380 x 330	950 x 1,380 x 330
Вага нетто				87	87
Холодоагент	Тип			R410A	R410A
	Заправка			4.2	4.2
	Кількість дозаправки			20	20
	ПГП (потенціал глобального потепління) (Потенціал глобального потепління)			2,087.5	2,087.5
	t-CO ₂ eq			8.768	8.768
Робочий діапазон температур (зовнішній блок)	Охолодження	Мін. / Макс.	°C DB	-10 / 48	-10 / 48
	Обігрів	Мін. / Макс.	°C WB	-25 / 18	-25 / 18
Джерело живлення				1 / 220 - 240 / 50	1 / 220 - 240 / 50
Кабель живлення				3C x 4.0	3C x 4.0
Міжблочний (сигнальний) кабель	ODU-BD			4C x 1.25	4C x 1.25
	BD-IDU			4C x 0.75	4C x 0.75
Автомат захисту (або вимикач автоматичний)				40	40
Максимальна довжина трубопроводу	Загальна довжина трубопроводу (Трубопровід + Усі відгалуження)		м	135	145
	Головна магістраль		м	55	55
	Загальна довжина відгалужень		м	80	90
	Довжина кожного окремого відгалуження		м	15	15
Перепад висот трубопроводів	ЗБ - ВБ	Макс.	м	30	30
	ВБ - ВБ	Макс.	м	15	15
Підключення трубопроводів	Рідина	мм (дюйм) x №		Ø9.52 x 1	Ø9.52 x 1
	Газ	мм (дюйм) x №		Ø19.05 x 1	Ø19.05 x 1

Примітка: 1. Потужність базується на таких умовах:

Охолодження: - Температура в приміщенні 27°C (80,6°F) DB / 19°C (66,2°F) WB - Температура на вулиці 35°C (95°F) DB / 24°C (75,2°F) WB

Опалення: - Температура в приміщенні 20°C (68°F) DB / 15°C (59°F) WB - Температура на вулиці 7°C (44,6°F) DB / 6°C (42,8°F) WB

Довжина трубопроводу - Довжина з'єднувальних труб 7,5 м - Різниця висот нуль.

2. ** : Див. сторінку «Таблиця комбінацій».

3. Через нашу політику інновацій деякі характеристики можуть бути змінені без попередження.


4. Слід підключити щонайменше два внутрішні блоки.

5. Мінімальний коефіцієнт комбінованої потужності повинен бути більше 40%.

6. Цей продукт містить фторовані парникові гази. (R410A)

※ Відповідно до нашої політики щодо вдосконалення продуктів, технічні характеристики, дизайн та функції можуть бути змінені без попереднього повідомлення.

※ Технічні характеристики можуть відрізнятися залежно від моделі або комбінації внутрішнього/зовнішнього блоків (IDU/ODU).



LG бере участь у програмі ECP для програми EUROVENT AC. Перевірте поточну чинність сертифікації: www.eurovent-certification.com

ЗОВНІШНІ				FM41AH	FM49AH	FM57AH
Компресор	Тип	-		Спіральний	Спіральний	Спіральний
Продуктивність**	Охолодження	Мін. / Номін. / Макс.	кВт	2.81 / 12.31 / 15.39	3.34 / 14.07 / 17.00	4.04 / 15.53 / 18.52
	Обігрів	Мін. / Номін. / Макс.	кВт	3.09 / 13.48 / 16.18	3.70 / 15.97 / 17.29	4.49 / 17.41 / 18.76
Продуктивність за низьких температур	Обігрів	Макс.	кВт	12.5	14.5	15.5
Споживана потужність**	Охолодження	Мін. / Номін. / Макс.	кВт	0.82 / 2.42 / 4.90	0.96 / 3.12 / 5.30	1.18 / 3.87 / 5.60
	Обігрів	Мін. / Номін. / Макс.	кВт	0.89 / 2.87 / 5.10	1.06 / 3.76 / 5.40	1.29 / 4.34 / 5.80
Робочий струм**	Охолодження	Мін. / Номін. / Макс.	A	1.2 / 3.6 / 7.4	1.4 / 4.7 / 8.0	1.8 / 5.8 / 8.4
	Обігрів	Мін. / Номін. / Макс.	A	1.3 / 4.3 / 7.7	1.6 / 5.7 / 8.1	1.9 / 6.5 / 8.7
EER				5.08	4.51	4.01
COP				4.70	4.25	4.01
SEER				7.40	7.20	6.90
SCOP				4.20	4.20	4.20
Розрахункове теплове навантаження (при -10°C)			кВт	8.6	9.5	9.5
Клас сезонної енергоефективності (шкала від A++ до E)	Охолодження / Обігрів	-		- / -	- / -	- / -
Річне споживання електроенергії	Охолодження / Обігрів	кВт-год		981 / 2,867	1,167 / 3,167	1,348 / 3,167
Витрата повітря	Номін.	м³/мін x No.		55 x 2	55 x 2	55 x 2
Рівень звукового тиску*	Охолодження	Номін.	дБ(A)	51	53	53
	Обігрів	Номін.	дБ(A)	53	55	55
Рівень звукової потужності	Охолодження	Макс.	дБ(A)	69	71	73
	Обігрів	Макс.	дБ(A)	70	72	74
Розміри	Ш x В x Г	мм		950 x 1,380 x 330	950 x 1,380 x 330	950 x 1,380 x 330
Вага нетто			кг	87	87	87
Холодоагент	Тип	-		R410A	R410A	R410A
	Заправка	кг		4.2	4.2	4.2
	Кількість дозаправки	г/м		20	20	20
	ПГП (потенціал глобального потепління) (Потенціал глобального потепління)	-		2,087.5	2,087.5	2,087.5
	t-CO ₂ eq	-		8.768	8.768	8.768
Робочий діапазон температур (зовнішній блок)	Охолодження	Мін. / Макс.	°C DB	-10 / 48	-10 / 48	-10 / 48
	Обігрів	Мін. / Макс.	°C WB	-25 / 18	-25 / 18	-25 / 18
Джерело живлення			Ф / В / Гц	3 / 380 - 415 / 50	3 / 380 - 415 / 50	3 / 380 - 415 / 50
Кабель живлення			No. x мм²	5C x 2.5	5C x 2.5	5C x 2.5
Міжблочний (сигнальний) кабель	ODU-BD	No. x мм		4C x 1.25	4C x 1.25	4C x 1.25
	BD-IDU	No. x мм		4C x 0.75	4C x 0.75	4C x 0.75
Автомат захисту (або вимикач автоматичний)			A	20	20	20
Максимальна довжина трубопроводу	Загальна довжина трубопроводу (Трубопровід + Усі відгалуження)		м	125	135	145
	Головна магістраль		м	55	55	55
	Загальна довжина відгалужень		м	70	80	90
	Довжина кожного окремого відгалуження		м	15	15	15
Перепад висот трубопроводів	ЗБ - ВБ	Макс.	м	30	30	30
	ВБ - ВБ	Макс.	м	15	15	15
Підключення трубопроводів	Рідина	мм (дюйм) x №		Ø9.52 x 1	Ø9.52 x 1	Ø9.52 x 1
	Газ	мм (дюйм) x №		Ø19.05 x1	Ø19.05 x1	Ø19.05 x1

Примітка: 1. Потужність базується на таких умовах:

Охолодження: - Температура в приміщенні 27°C (80,6°F) DB / 19°C (66,2°F) WB - Температура на вулиці 35°C (95°F) DB / 24°C (75,2°F) WB

Опалення: - Температура в приміщенні 20°C (68°F) DB / 15°C (59°F) WB - Температура на вулиці 7°C (44,6°F) DB / 6°C (42,8°F) WB

Довжина трубопроводу - Довжина з'єднувальних труб 7,5 м - Різниця висот нуль.

2. **: Див. сторінку «Таблиця комбінацій».

3. Через нашу політику інновацій деякі характеристики можуть бути змінені без попередження.

4. Слід підключити щонайменше два внутрішні блоки.

5. Мінімальний коефіцієнт комбінованої потужності повинен бути більше 40%.

6. Цей продукт містить фторовані парникові гази. (R410A)

※ Відповідно до нашої політики щодо вдосконалення продуктів, технічні характеристики, дизайн та функції можуть бути змінені без попереднього повідомлення.

※ Технічні характеристики можуть відрізнятися залежно від моделі або комбінації внутрішнього/зовнішнього блоків (IDU/ODU).



FM40AH / FM41AH

СУМАРНИЙ ІНДЕКС ПРОДУКТИВНОСТІ ВНУТРІШНІХ БЛОКІВ (кВТУ/ГОД)	ОХОЛОДЖЕННЯ								
	ХОЛОДОПРОДУКТИВНІСТЬ						СПОЖИВАНА ПОТУЖНІСТЬ (Вт)		
	МІН.		НОМІН.		МАКС.		МІН.	НОМІН.	МАКС.
	ВТУ/год	кВт	ВТУ/год	кВт	ВТУ/год	кВт			
16	9,600	2.81	16,000	4.69	20,800	6.10	820	902	1,713
17	10,200	2.99	17,000	4.98	21,250	6.23	863	959	1,757
18	10,800	3.17	18,000	5.28	22,500	6.59	904	1,016	1,869
19	11,400	3.34	19,000	5.57	23,750	6.96	945	1,074	1,982
20	12,000	3.52	20,000	5.86	25,000	7.33	984	1,131	2,096
21	12,600	3.69	21,000	6.15	26,250	7.69	1,023	1,188	2,211
22	13,200	3.87	22,000	6.45	27,500	8.06	1,061	1,246	2,327
23	13,800	4.04	23,000	6.74	28,750	8.43	1,099	1,304	2,445
24	14,400	4.22	24,000	7.03	30,000	8.79	1,136	1,362	2,563
25	15,000	4.40	25,000	7.33	31,250	9.16	1,172	1,419	2,682
26	15,600	4.57	26,000	7.62	32,500	9.53	1,207	1,477	2,803
27	16,200	4.75	27,000	7.91	33,750	9.89	1,242	1,536	2,925
28	16,800	4.92	28,000	8.21	35,000	10.26	1,276	1,594	3,047
29	17,400	5.10	29,000	8.50	36,250	10.62	1,309	1,652	3,171
30	18,000	5.28	30,000	8.79	37,500	10.99	1,342	1,710	3,297
31	18,600	5.45	31,000	9.09	38,750	11.36	1,374	1,769	3,423
32	19,200	5.63	32,000	9.38	40,000	11.72	1,406	1,827	3,551
33	19,800	5.80	33,000	9.67	41,250	12.09	1,437	1,886	3,680
34	20,400	5.98	34,000	9.96	42,500	12.46	1,468	1,945	3,810
35	21,000	6.15	35,000	10.26	43,750	12.82	1,498	2,004	3,942
36	21,600	6.33	36,000	10.55	45,000	13.19	1,527	2,063	4,074
37	22,200	6.51	37,000	10.84	46,250	13.56	1,556	2,122	4,209
38	22,800	6.68	38,000	11.14	47,500	13.92	1,585	2,181	4,344
39	23,400	6.86	39,000	11.43	48,750	14.29	1,613	2,240	4,481
40	24,000	7.03	40,000	11.72	50,000	14.65	1,640	2,299	4,619
41	24,600	7.21	41,000	12.02	51,250	15.02	1,667	2,359	4,759
42	25,200	7.39	42,000	12.31	52,500	15.39	1,694	2,420	4,900
43	25,200	7.39	42,000	12.31	52,500	15.39	1,694	2,420	4,900
44	25,200	7.39	42,000	12.31	52,500	15.39	1,694	2,420	4,900
45	25,200	7.39	42,000	12.31	52,500	15.39	1,694	2,420	4,900
46	25,200	7.39	42,000	12.31	52,500	15.39	1,694	2,420	4,900
47	25,200	7.39	42,000	12.31	52,500	15.39	1,694	2,420	4,900
48	25,200	7.39	42,000	12.31	52,500	15.39	1,694	2,420	4,900
49	25,200	7.39	42,000	12.31	52,500	15.39	1,694	2,420	4,900
50	25,200	7.39	42,000	12.31	52,500	15.39	1,694	2,420	4,900
51	25,200	7.39	42,000	12.31	52,500	15.39	1,694	2,420	4,900
52	25,200	7.39	42,000	12.31	52,500	15.39	1,694	2,420	4,900
53	25,200	7.39	42,000	12.31	52,500	15.39	1,694	2,420	4,900
54	25,200	7.39	42,000	12.31	52,500	15.39	1,694	2,420	4,900
55	25,200	7.39	42,000	12.31	52,500	15.39	1,694	2,420	4,900
56	25,200	7.39	42,000	12.31	52,500	15.39	1,694	2,420	4,900
57	25,200	7.39	42,000	12.31	52,500	15.39	1,694	2,420	4,900
58	25,200	7.39	42,000	12.31	52,500	15.39	1,694	2,420	4,900
59	25,200	7.39	42,000	12.31	52,500	15.39	1,694	2,420	4,900
60	25,200	7.39	42,000	12.31	52,500	15.39	1,694	2,420	4,900
61	25,200	7.39	42,000	12.31	52,500	15.39	1,694	2,420	4,900
62	25,200	7.39	42,000	12.31	52,500	15.39	1,694	2,420	4,900
63	25,200	7.39	42,000	12.31	52,500	15.39	1,694	2,420	4,900
64	25,200	7.39	42,000	12.31	52,500	15.39	1,694	2,420	4,900
65	25,200	7.39	42,000	12.31	52,500	15.39	1,694	2,420	4,900
66	25,200	7.39	42,000	12.31	52,500	15.39	1,694	2,420	4,900
67	25,200	7.39	42,000	12.31	52,500	15.39	1,694	2,420	4,900
68	25,200	7.39	42,000	12.31	52,500	15.39	1,694	2,420	4,900
69	25,200	7.39	42,000	12.31	52,500	15.39	1,694	2,420	4,900
70	25,200	7.39	42,000	12.31	52,500	15.39	1,694	2,420	4,900
71	25,200	7.39	42,000	12.31	52,500	15.39	1,694	2,420	4,900
72	25,200	7.39	42,000	12.31	52,500	15.39	1,694	2,420	4,900

Примітка

1. Потужність базується на таких умовах:

- Охолодження: температура навколишнього середовища в приміщенні 27°CDB / 19°CWB, температура навколишнього середовища на вулиці 35°CDB / 24°CWB

- Обігрів: температура навколишнього середовища в приміщенні 20°CDB / 15°CWB, температура навколишнього середовища на вулиці 7°CDB / 6°CWB

- З'єднані трубопроводи мають стандартну довжину, а різниця висот (зовнішній ~ внутрішній блок) становить 0 м.

2. Повинно бути підключено щонайменше два внутрішні блоки. Мінімальний коефіцієнт комбінування становить приблизно 40% для номінальної потужності зовнішнього блоку.

3. Не перевищуйте максимальну кількість підключених внутрішніх блоків, її можна знайти в специфікаціях або таблиці комбінування моделей зовнішніх блоків.

※ Відповідно до нашої політики щодо вдосконалення продуктів, специфікації, дизайн та функції можуть бути змінені без попереднього повідомлення.

※ Специфікації можуть відрізнятися залежно від моделі або комбінації внутрішнього/зовнішнього блоків.



FM40AH / FM41AH

СУМАРНИЙ ІНДЕКС ПРОДУКТИВНОСТІ ВНУТРІШНІХ БЛОКІВ (кВтУ/ГОД)	ОБІГРІВ								
	ХОЛОДОПРОДУКТИВНІСТЬ						СПОЖИВАНА ПОТУЖНІСТЬ (Вт)		
	МІН.		НОМІН.		МАКС.		МІН.	НОМІН.	МАКС.
	ВТУ/ГОД	кВт	ВТУ/ГОД	кВт	ВТУ/ГОД	кВт			
16	10,560	3.09	17,600	5.16	22,880	6.71	890	1,080	2,080
17	11,215	3.29	18,700	5.48	23,375	6.85	939	1,147	2,129
18	11,871	3.48	19,800	5.80	24,750	7.25	988	1,216	2,255
19	12,526	3.67	20,900	6.13	26,125	7.66	1,036	1,284	2,382
20	13,182	3.86	22,000	6.45	27,500	8.06	1,084	1,352	2,509
21	13,837	4.06	23,100	6.77	28,875	8.46	1,131	1,421	2,636
22	14,492	4.25	24,200	7.09	30,250	8.87	1,178	1,490	2,763
23	15,148	4.44	25,300	7.42	31,625	9.27	1,224	1,558	2,891
24	15,803	4.63	26,400	7.74	33,000	9.67	1,269	1,627	3,018
25	16,458	4.82	27,500	8.06	34,375	10.07	1,314	1,696	3,146
26	17,114	5.02	28,600	8.38	35,750	10.48	1,359	1,765	3,274
27	17,769	5.21	29,700	8.70	37,125	10.88	1,403	1,834	3,401
28	18,425	5.40	30,800	9.03	38,500	11.28	1,446	1,903	3,530
29	19,080	5.59	31,900	9.35	39,875	11.69	1,489	1,972	3,658
30	19,735	5.78	33,000	9.67	41,250	12.09	1,532	2,042	3,786
31	20,391	5.98	34,100	9.99	42,625	12.49	1,574	2,111	3,915
32	21,046	6.17	35,200	10.32	44,000	12.90	1,615	2,181	4,044
33	21,702	6.36	36,300	10.64	45,375	13.30	1,657	2,250	4,172
34	22,357	6.55	37,400	10.96	46,750	13.70	1,697	2,320	4,301
35	23,012	6.74	38,500	11.28	48,125	14.10	1,737	2,390	4,431
36	23,668	6.94	39,600	11.61	49,500	14.51	1,777	2,460	4,560
37	24,323	7.13	40,700	11.93	50,875	14.91	1,817	2,530	4,689
38	24,978	7.32	41,800	12.25	52,250	15.31	1,856	2,600	4,819
39	25,634	7.51	42,900	12.57	53,625	15.72	1,894	2,670	4,949
40	26,289	7.70	44,000	12.90	54,150	15.87	1,932	2,740	5,000
41	26,945	7.90	45,100	13.22	54,675	16.02	1,970	2,811	5,052
42	27,600	8.09	46,000	13.48	55,200	16.18	2,009	2,870	5,100
43	27,600	8.09	46,000	13.48	55,200	16.18	2,009	2,870	5,100
44	27,600	8.09	46,000	13.48	55,200	16.18	2,009	2,870	5,100
45	27,600	8.09	46,000	13.48	55,200	16.18	2,009	2,870	5,100
46	27,600	8.09	46,000	13.48	55,200	16.18	2,009	2,870	5,100
47	27,600	8.09	46,000	13.48	55,200	16.18	2,009	2,870	5,100
48	27,600	8.09	46,000	13.48	55,200	16.18	2,009	2,870	5,100
49	27,600	8.09	46,000	13.48	55,200	16.18	2,009	2,870	5,100
50	27,600	8.09	46,000	13.48	55,200	16.18	2,009	2,870	5,100
51	27,600	8.09	46,000	13.48	55,200	16.18	2,009	2,870	5,100
52	27,600	8.09	46,000	13.48	55,200	16.18	2,009	2,870	5,100
53	27,600	8.09	46,000	13.48	55,200	16.18	2,009	2,870	5,100
54	27,600	8.09	46,000	13.48	55,200	16.18	2,009	2,870	5,100
55	27,600	8.09	46,000	13.48	55,200	16.18	2,009	2,870	5,100
56	27,600	8.09	46,000	13.48	55,200	16.18	2,009	2,870	5,100
57	27,600	8.09	46,000	13.48	55,200	16.18	2,009	2,870	5,100
58	27,600	8.09	46,000	13.48	55,200	16.18	2,009	2,870	5,100
59	27,600	8.09	46,000	13.48	55,200	16.18	2,009	2,870	5,100
60	27,600	8.09	46,000	13.48	55,200	16.18	2,009	2,870	5,100
61	27,600	8.09	46,000	13.48	55,200	16.18	2,009	2,870	5,100
62	27,600	8.09	46,000	13.48	55,200	16.18	2,009	2,870	5,100
63	27,600	8.09	46,000	13.48	55,200	16.18	2,009	2,870	5,100
64	27,600	8.09	46,000	13.48	55,200	16.18	2,009	2,870	5,100
65	27,600	8.09	46,000	13.48	55,200	16.18	2,009	2,870	5,100
66	27,600	8.09	46,000	13.48	55,200	16.18	2,009	2,870	5,100
67	27,600	8.09	46,000	13.48	55,200	16.18	2,009	2,870	5,100
68	27,600	8.09	46,000	13.48	55,200	16.18	2,009	2,870	5,100
69	27,600	8.09	46,000	13.48	55,200	16.18	2,009	2,870	5,100
70	27,600	8.09	46,000	13.48	55,200	16.18	2,009	2,870	5,100
71	27,600	8.09	46,000	13.48	55,200	16.18	2,009	2,870	5,100
72	27,600	8.09	46,000	13.48	55,200	16.18	2,009	2,870	5,100

Примітка

1. Потужність базується на таких умовах:

- Охолодження: температура навколишнього середовища в приміщенні 27°CDB / 19°CWB, температура навколишнього середовища на вулиці 35°CDB / 24°CWB

- Обігрів: температура навколишнього середовища в приміщенні 20°CDB / 15°CWB, температура навколишнього середовища на вулиці 7°CDB / 6°CWB

- З'єднані трубопроводи мають стандартну довжину, а різниця висот (зовнішній - внутрішній блок) становить 0 м.

2. Повинно бути підключено щонайменше два внутрішні блоки. Мінімальний коефіцієнт комбінування становить приблизно 40% для номінальної потужності зовнішнього блоку.

3. Не перевищуйте максимальну кількість підключених внутрішніх блоків, її можна знайти в специфікаціях або таблиці комбінування моделей зовнішніх блоків.

※ Відповідно до нашої політики щодо вдосконалення продуктів, специфікації, дизайн та функції можуть бути змінені без попереднього повідомлення.

※ Специфікації можуть відрізнятися залежно від моделі або комбінації внутрішнього/зовнішнього блоків.



FM48AH / FM49AH

СУМАРНИЙ ІНДЕКС ПРОДУКТИВНОСТІ ВНУТРІШНІХ БЛОКІВ (КВТУ/ГОД)	ОХОЛОДЖЕННЯ								
	ХОЛОДОПРОДУКТИВНІСТЬ						СПОЖИВАНА ПОТУЖНІСТЬ (Вт)		
	МІН.		НОМІН.		МАКС.		МІН.	НОМІН.	МАКС.
	ВТУ/ГОД	кВт	ВТУ/ГОД	кВт	ВТУ/ГОД	кВт			
19	11,400	3.34	19,000	5.57	23,750	6.96	963	1,084	1,973
20	12,000	3.52	20,000	5.86	25,000	7.33	1,010	1,146	2,084
21	12,600	3.69	21,000	6.15	26,250	7.69	1,056	1,209	2,195
22	13,200	3.87	22,000	6.45	27,500	8.06	1,102	1,272	2,307
23	13,800	4.04	23,000	6.74	28,750	8.43	1,148	1,335	2,419
24	14,400	4.22	24,000	7.03	30,000	8.79	1,193	1,399	2,532
25	15,000	4.40	25,000	7.33	31,250	9.16	1,238	1,464	2,646
26	15,600	4.57	26,000	7.62	32,500	9.53	1,283	1,529	2,760
27	16,200	4.75	27,000	7.91	33,750	9.89	1,327	1,595	2,876
28	16,800	4.92	28,000	8.21	35,000	10.26	1,371	1,661	2,992
29	17,400	5.10	29,000	8.50	36,250	10.62	1,415	1,728	3,108
30	18,000	5.28	30,000	8.79	37,500	10.99	1,458	1,795	3,226
31	18,600	5.45	31,000	9.09	38,750	11.36	1,501	1,863	3,344
32	19,200	5.63	32,000	9.38	40,000	11.72	1,544	1,932	3,463
33	19,800	5.80	33,000	9.67	41,250	12.09	1,586	2,001	3,583
34	20,400	5.98	34,000	9.96	42,500	12.46	1,628	2,071	3,704
35	21,000	6.15	35,000	10.26	43,750	12.82	1,670	2,141	3,825
36	21,600	6.33	36,000	10.55	45,000	13.19	1,712	2,213	3,947
37	22,200	6.51	37,000	10.84	46,250	13.56	1,753	2,284	4,070
38	22,800	6.68	38,000	11.14	47,500	13.92	1,794	2,357	4,194
39	23,400	6.86	39,000	11.43	48,750	14.29	1,834	2,430	4,319
40	24,000	7.03	40,000	11.72	50,000	14.65	1,874	2,504	4,444
41	24,600	7.21	41,000	12.02	51,250	15.02	1,914	2,578	4,570
42	25,200	7.39	42,000	12.31	52,500	15.39	1,954	2,653	4,697
43	25,800	7.56	43,000	12.60	53,750	15.76	1,994	2,729	4,825
44	26,400	7.74	44,000	12.90	55,000	16.13	2,033	2,806	4,954
45	27,000	7.91	45,000	13.19	56,250	16.50	2,072	2,883	5,083
46	27,600	8.09	46,000	13.48	57,500	16.87	2,110	2,961	5,213
47	28,200	8.26	47,000	13.77	58,750	17.24	2,149	3,040	5,344
48	28,800	8.44	48,000	14.07	59,000	17.00	2,184	3,120	5,476
49	28,800	8.44	48,000	14.07	58,000	17.00	2,184	3,120	5,300
50	28,800	8.44	48,000	14.07	58,000	17.00	2,184	3,120	5,300
51	28,800	8.44	48,000	14.07	58,000	17.00	2,184	3,120	5,300
52	28,800	8.44	48,000	14.07	58,000	17.00	2,184	3,120	5,300
53	28,800	8.44	48,000	14.07	58,000	17.00	2,184	3,120	5,300
54	28,800	8.44	48,000	14.07	58,000	17.00	2,184	3,120	5,300
55	28,800	8.44	48,000	14.07	58,000	17.00	2,184	3,120	5,300
56	28,800	8.44	48,000	14.07	58,000	17.00	2,184	3,120	5,300
57	28,800	8.44	48,000	14.07	58,000	17.00	2,184	3,120	5,300
58	28,800	8.44	48,000	14.07	58,000	17.00	2,184	3,120	5,300
59	28,800	8.44	48,000	14.07	58,000	17.00	2,184	3,120	5,300
60	28,800	8.44	48,000	14.07	58,000	17.00	2,184	3,120	5,300
61	28,800	8.44	48,000	14.07	58,000	17.00	2,184	3,120	5,300
62	28,800	8.44	48,000	14.07	58,000	17.00	2,184	3,120	5,300
63	28,800	8.44	48,000	14.07	58,000	17.00	2,184	3,120	5,300
64	28,800	8.44	48,000	14.07	58,000	17.00	2,184	3,120	5,300
65	28,800	8.44	48,000	14.07	58,000	17.00	2,184	3,120	5,300
66	28,800	8.44	48,000	14.07	58,000	17.00	2,184	3,120	5,300
67	28,800	8.44	48,000	14.07	58,000	17.00	2,184	3,120	5,300
68	28,800	8.44	48,000	14.07	58,000	17.00	2,184	3,120	5,300
69	28,800	8.44	48,000	14.07	58,000	17.00	2,184	3,120	5,300
70	28,800	8.44	48,000	14.07	58,000	17.00	2,184	3,120	5,300
71	28,800	8.44	48,000	14.07	58,000	17.00	2,184	3,120	5,300
72	28,800	8.44	48,000	14.07	58,000	17.00	2,184	3,120	5,300
73	28,800	8.44	48,000	14.07	58,000	17.00	2,184	3,120	5,300
74	28,800	8.44	48,000	14.07	58,000	17.00	2,184	3,120	5,300
75	28,800	8.44	48,000	14.07	58,000	17.00	2,184	3,120	5,300
76	28,800	8.44	48,000	14.07	58,000	17.00	2,184	3,120	5,300
77	28,800	8.44	48,000	14.07	58,000	17.00	2,184	3,120	5,300
78	28,800	8.44	48,000	14.07	58,000	17.00	2,184	3,120	5,300

Примітка

1. Потужність базується на таких умовах:

- Охолодження: температура навколишнього середовища в приміщенні 27°CDB / 19°CWB, температура навколишнього середовища на вулиці 35°CDB / 24°CWB

- Обігрів: температура навколишнього середовища в приміщенні 20°CDB / 15°CWB, температура навколишнього середовища на вулиці 7°CDB / 6°CWB

- З'єднані трубопроводи мають стандартну довжину, а різниця висот (зовнішній ~ внутрішній блок) становить 0 м.

2. Повинно бути підключено щонайменше два внутрішні блоки. Мінімальний коефіцієнт комбінування становить приблизно 40% для номінальної потужності зовнішнього блоку.

3. Не перевищуйте максимальну кількість підключених внутрішніх блоків, її можна знайти в специфікаціях або таблиці комбінування моделей зовнішніх блоків.

* Відповідно до нашої політики щодо вдосконалення продуктів, специфікації, дизайн та функції можуть бути змінені без попереднього повідомлення.

* Специфікації можуть відрізнятися залежно від моделі або комбінації внутрішнього/зовнішнього блоків.



FM48AH / FM49AH

СУМАРНИЙ ІНДЕКС ПРОДУКТИВНОСТІ ВНУТРІШНІХ БЛОКІВ (кВтУ/ГОД)	ОБИГРІВ						СПОЖИВАНА ПОТУЖНІСТЬ (Вт)		
	ХОЛОДОПРОДУКТИВНІСТЬ						МІН.	НОМІН.	МАКС.
	МІН.		НОМІН.		МАКС.				
	ВтУ/год	кВт	ВтУ/год	кВт	ВтУ/год	кВт			
19	12,636	3.70	21,059	6.17	26,266	7.70	1,060	1,305	2,392
20	13,328	3.91	22,213	6.51	27,395	8.03	1,116	1,381	2,495
21	14,019	4.11	23,366	6.85	28,524	8.36	1,172	1,458	2,599
22	14,711	4.31	24,519	7.19	29,653	8.69	1,228	1,535	2,702
23	15,403	4.51	25,672	7.52	30,781	9.02	1,284	1,613	2,806
24	16,095	4.72	26,825	7.86	31,910	9.35	1,340	1,692	2,909
25	16,787	4.92	27,978	8.20	33,039	9.68	1,396	1,771	3,012
26	17,479	5.12	29,131	8.54	34,168	10.01	1,451	1,850	3,116
27	18,171	5.33	30,284	8.88	35,296	10.34	1,507	1,930	3,220
28	18,863	5.53	31,438	9.21	36,425	10.68	1,562	2,011	3,323
29	19,554	5.73	32,591	9.55	37,554	11.01	1,617	2,093	3,427
30	20,246	5.93	33,744	9.89	38,683	11.34	1,672	2,174	3,530
31	20,938	6.14	34,897	10.23	39,811	11.67	1,726	2,257	3,634
32	21,630	6.34	36,050	10.57	40,940	12.00	1,781	2,340	3,738
33	22,322	6.54	37,203	10.90	42,069	12.33	1,835	2,424	3,842
34	23,014	6.74	38,356	11.24	43,198	12.66	1,889	2,508	3,946
35	23,706	6.95	39,509	11.58	44,326	12.99	1,943	2,593	4,049
36	24,398	7.15	40,663	11.92	45,455	13.32	1,997	2,679	4,153
37	25,089	7.35	41,816	12.26	46,584	13.65	2,051	2,765	4,257
38	25,781	7.56	42,969	12.59	47,713	13.98	2,105	2,852	4,361
39	26,473	7.76	44,122	12.93	48,841	14.31	2,158	2,940	4,465
40	27,165	7.96	45,275	13.27	49,970	14.65	2,212	3,028	4,570
41	27,857	8.16	46,428	13.61	51,099	14.98	2,265	3,117	4,674
42	28,549	8.37	47,581	13.95	52,228	15.31	2,318	3,206	4,778
43	29,241	8.57	48,734	14.28	53,356	15.64	2,371	3,297	4,882
44	29,933	8.77	49,888	14.62	54,485	15.97	2,423	3,387	4,986
45	30,624	8.98	51,041	14.96	55,614	16.30	2,476	3,479	5,091
46	31,316	9.18	52,194	15.30	56,743	16.63	2,528	3,571	5,195
47	32,008	9.38	53,347	15.64	57,871	16.96	2,581	3,665	5,299
48	32,700	9.58	54,500	15.97	59,000	17.29	2,632	3,760	5,400
49	32,700	9.58	54,500	15.97	59,000	17.29	2,632	3,760	5,400
50	32,700	9.58	54,500	15.97	59,000	17.29	2,632	3,760	5,400
51	32,700	9.58	54,500	15.97	59,000	17.29	2,632	3,760	5,400
52	32,700	9.58	54,500	15.97	59,000	17.29	2,632	3,760	5,400
53	32,700	9.58	54,500	15.97	59,000	17.29	2,632	3,760	5,400
54	32,700	9.58	54,500	15.97	59,000	17.29	2,632	3,760	5,400
55	32,700	9.58	54,500	15.97	59,000	17.29	2,632	3,760	5,400
56	32,700	9.58	54,500	15.97	59,000	17.29	2,632	3,760	5,400
57	32,700	9.58	54,500	15.97	59,000	17.29	2,632	3,760	5,400
58	32,700	9.58	54,500	15.97	59,000	17.29	2,632	3,760	5,400
59	32,700	9.58	54,500	15.97	59,000	17.29	2,632	3,760	5,400
60	32,700	9.58	54,500	15.97	59,000	17.29	2,632	3,760	5,400
61	32,700	9.58	54,500	15.97	59,000	17.29	2,632	3,760	5,400
62	32,700	9.58	54,500	15.97	59,000	17.29	2,632	3,760	5,400
63	32,700	9.58	54,500	15.97	59,000	17.29	2,632	3,760	5,400
64	32,700	9.58	54,500	15.97	59,000	17.29	2,632	3,760	5,400
65	32,700	9.58	54,500	15.97	59,000	17.29	2,632	3,760	5,400
66	32,700	9.58	54,500	15.97	59,000	17.29	2,632	3,760	5,400
67	32,700	9.58	54,500	15.97	59,000	17.29	2,632	3,760	5,400
68	32,700	9.58	54,500	15.97	59,000	17.29	2,632	3,760	5,400
69	32,700	9.58	54,500	15.97	59,000	17.29	2,632	3,760	5,400
70	32,700	9.58	54,500	15.97	59,000	17.29	2,632	3,760	5,400
71	32,700	9.58	54,500	15.97	59,000	17.29	2,632	3,760	5,400
72	32,700	9.58	54,500	15.97	59,000	17.29	2,632	3,760	5,400
73	32,700	9.58	54,500	15.97	59,000	17.29	2,632	3,760	5,400
74	32,700	9.58	54,500	15.97	59,000	17.29	2,632	3,760	5,400
75	32,700	9.58	54,500	15.97	59,000	17.29	2,632	3,760	5,400
76	32,700	9.58	54,500	15.97	59,000	17.29	2,632	3,760	5,400
77	32,700	9.58	54,500	15.97	59,000	17.29	2,632	3,760	5,400
78	32,700	9.58	54,500	15.97	59,000	17.29	2,632	3,760	5,400

Примітка

1. Потужність базується на таких умовах:

- Охолодження: температура навколишнього середовища в приміщенні 27°CDB / 19°CWB, температура навколишнього середовища на вулиці 35°CDB / 24°CWB

- Обігрів: температура навколишнього середовища в приміщенні 20°CDB / 15°CWB, температура навколишнього середовища на вулиці 7°CDB / 6°CWB

- З'єднані трубопроводи мають стандартну довжину, а різниця висот (зовнішній - внутрішній блок) становить 0 м.

2. Повинно бути підключено щонайменше два внутрішні блоки. Мінімальний коефіцієнт комбінування становить приблизно 40% для номінальної потужності зовнішнього блоку.

3. Не перевищуйте максимальну кількість підключених внутрішніх блоків, її можна знайти в специфікаціях або таблиці комбінування моделей зовнішніх блоків.

※ Відповідно до нашої політики щодо вдосконалення продуктів, специфікації, дизайн та функції можуть бути змінені без попереднього повідомлення.

※ Специфікації можуть відрізнятися залежно від моделі або комбінації внутрішнього/зовнішнього блоків..



FM56AH / FM57AH

СУМАРНИЙ ІНДЕКС ПРОДУКТИВНОСТІ ВНУТРІШНІХ БЛОКІВ (КВТУ/ГОД)	ОХОЛОДЖЕННЯ								
	ХОЛОДОПРОДУКТИВНІСТЬ						СПОЖИВАНА ПОТУЖНІСТЬ (Вт)		
	МІН.		НОМІН.		МАКС.				
	ВТУ/год	кВт	ВТУ/год	кВт	ВТУ/год	кВт	МІН.	НОМІН.	МАКС.
23	13,800	4.04	23,000	6.74	28,750	8.43	1,179	1,355	2,399
24	14,400	4.22	24,000	7.03	30,000	8.79	1,230	1,423	2,508
25	15,000	4.40	25,000	7.33	31,250	9.16	1,281	1,492	2,617
26	15,600	4.57	26,000	7.62	32,500	9.53	1,332	1,562	2,727
27	16,200	4.75	27,000	7.91	33,750	9.89	1,383	1,633	2,838
28	16,800	4.92	28,000	8.21	35,000	10.26	1,434	1,705	2,949
29	17,400	5.10	29,000	8.50	36,250	10.62	1,485	1,777	3,060
30	18,000	5.28	30,000	8.79	37,500	10.99	1,536	1,851	3,172
31	18,600	5.45	31,000	9.09	38,750	11.36	1,587	1,926	3,284
32	19,200	5.63	32,000	9.38	40,000	11.72	1,639	2,002	3,396
33	19,800	5.80	33,000	9.67	41,250	12.09	1,690	2,078	3,509
34	20,400	5.98	34,000	9.96	42,500	12.46	1,741	2,156	3,623
35	21,000	6.15	35,000	10.26	43,750	12.82	1,792	2,235	3,737
36	21,600	6.33	36,000	10.55	45,000	13.19	1,843	2,315	3,851
37	22,200	6.51	37,000	10.84	46,250	13.56	1,894	2,397	3,966
38	22,800	6.68	38,000	11.14	47,500	13.92	1,945	2,479	4,081
39	23,400	6.86	39,000	11.43	48,750	14.29	1,996	2,563	4,197
40	24,000	7.03	40,000	11.72	50,000	14.65	2,047	2,647	4,313
41	24,600	7.21	41,000	12.02	51,250	15.02	2,098	2,734	4,429
42	25,200	7.39	42,000	12.31	52,500	15.39	2,149	2,821	4,547
43	25,800	7.56	43,000	12.60	53,750	15.75	2,200	2,909	4,664
44	26,400	7.74	44,000	12.90	55,000	16.12	2,251	2,999	4,782
45	27,000	7.91	45,000	13.19	56,250	16.49	2,302	3,091	4,901
46	27,600	8.09	46,000	13.48	57,500	16.85	2,353	3,183	5,020
47	28,200	8.26	47,000	13.77	58,750	17.22	2,404	3,277	5,139
48	28,800	8.44	48,000	14.07	60,000	17.58	2,455	3,373	5,259
49	29,400	8.62	49,000	14.36	61,250	17.95	2,506	3,470	5,379
50	30,000	8.79	50,000	14.65	62,500	18.32	2,557	3,569	5,500
51	30,600	8.97	51,000	14.95	62,733	18.39	2,607	3,669	5,532
52	31,200	9.14	52,000	15.24	62,967	18.45	2,658	3,770	5,564
53	31,800	9.32	53,000	15.53	63,200	18.52	2,709	3,870	5,600
54	31,800	9.32	53,000	15.53	63,200	18.52	2,709	3,870	5,600
55	31,800	9.32	53,000	15.53	63,200	18.52	2,709	3,870	5,600
56	31,800	9.32	53,000	15.53	63,200	18.52	2,709	3,870	5,600
57	31,800	9.32	53,000	15.53	63,200	18.52	2,709	3,870	5,600
58	31,800	9.32	53,000	15.53	63,200	18.52	2,709	3,870	5,600
59	31,800	9.32	53,000	15.53	63,200	18.52	2,709	3,870	5,600
60	31,800	9.32	53,000	15.53	63,200	18.52	2,709	3,870	5,600
61	31,800	9.32	53,000	15.53	63,200	18.52	2,709	3,870	5,600
62	31,800	9.32	53,000	15.53	63,200	18.52	2,709	3,870	5,600
63	31,800	9.32	53,000	15.53	63,200	18.52	2,709	3,870	5,600
64	31,800	9.32	53,000	15.53	63,200	18.52	2,709	3,870	5,600
65	31,800	9.32	53,000	15.53	63,200	18.52	2,709	3,870	5,600
66	31,800	9.32	53,000	15.53	63,200	18.52	2,709	3,870	5,600
67	31,800	9.32	53,000	15.53	63,200	18.52	2,709	3,870	5,600
68	31,800	9.32	53,000	15.53	63,200	18.52	2,709	3,870	5,600
69	31,800	9.32	53,000	15.53	63,200	18.52	2,709	3,870	5,600
70	31,800	9.32	53,000	15.53	63,200	18.52	2,709	3,870	5,600
71	31,800	9.32	53,000	15.53	63,200	18.52	2,709	3,870	5,600
72	31,800	9.32	53,000	15.53	63,200	18.52	2,709	3,870	5,600
73	31,800	9.32	53,000	15.53	63,200	18.52	2,709	3,870	5,600
74	31,800	9.32	53,000	15.53	63,200	18.52	2,709	3,870	5,600
75	31,800	9.32	53,000	15.53	63,200	18.52	2,709	3,870	5,600
76	31,800	9.32	53,000	15.53	63,200	18.52	2,709	3,870	5,600
77	31,800	9.32	53,000	15.53	63,200	18.52	2,709	3,870	5,600
78	31,800	9.32	53,000	15.53	63,200	18.52	2,709	3,870	5,600
79	31,800	9.32	53,000	15.53	63,200	18.52	2,709	3,870	5,600
80	31,800	9.32	53,000	15.53	63,200	18.52	2,709	3,870	5,600
81	31,800	9.32	53,000	15.53	63,200	18.52	2,709	3,870	5,600
82	31,800	9.32	53,000	15.53	63,200	18.52	2,709	3,870	5,600
83	31,800	9.32	53,000	15.53	63,200	18.52	2,709	3,870	5,600
84	31,800	9.32	53,000	15.53	63,200	18.52	2,709	3,870	5,600

Примітка

1. Потужність базується на таких умовах:

- Охолодження: температура навколишнього середовища в приміщенні 27°CDB / 19°CWB, температура навколишнього середовища на вулиці 35°CDB / 24°CWB

- Обігрів: температура навколишнього середовища в приміщенні 20°CDB / 15°CWB, температура навколишнього середовища на вулиці 7°CDB / 6°CWB

- З'єднані трубопроводи мають стандартну довжину, а різниця висот (зовнішній ~ внутрішній блок) становить 0 м.

2. Повинно бути підключено щонайменше два внутрішні блоки. Мінімальний коефіцієнт комбінування становить приблизно 40% для номінальної потужності зовнішнього блоку.

3. Не перевищуйте максимальну кількість підключених внутрішніх блоків, її можна знайти в специфікаціях або таблиці комбінування моделей зовнішніх блоків.

※ Відповідно до нашої політики щодо вдосконалення продуктів, специфікації, дизайн та функції можуть бути змінені без попереднього повідомлення.

※ Специфікації можуть відрізнятися залежно від моделі або комбінації внутрішнього/зовнішнього блоків.



FM56AH / FM57AH

СУМАРНИЙ ІНДЕКС ПРОДУКТИВНОСТІ ВНУТРІШНІХ БЛОКІВ (кВТУ/ГОД)	ОБІГРІВ								
	ХОЛОДОПРОДУКТИВНІСТЬ						СПОЖИВАНА ПОТУЖНІСТЬ (Вт)		
	МІН.		НОМІН.		МАКС.		МІН.	НОМІН.	МАКС.
	кВт	кВт	кВт	кВт	кВт	кВт	кВт	кВт	кВт
23	15,305	4.49	25,508	7.48	30,659	8.99	1,292	1,613	2,789
24	15,983	4.68	26,638	7.81	31,771	9.31	1,349	1,692	2,890
25	16,661	4.88	27,768	8.14	32,882	9.64	1,407	1,772	2,991
26	17,338	5.08	28,897	8.47	33,994	9.96	1,465	1,852	3,091
27	18,016	5.28	30,027	8.80	35,105	10.29	1,523	1,934	3,192
28	18,694	5.48	31,157	9.13	36,216	10.61	1,580	2,016	3,293
29	19,372	5.68	32,286	9.46	37,328	10.94	1,638	2,098	3,394
30	20,050	5.88	33,416	9.79	38,439	11.27	1,696	2,182	3,495
31	20,728	6.07	34,546	10.12	39,550	11.59	1,754	2,266	3,595
32	21,405	6.27	35,676	10.46	40,662	11.92	1,812	2,351	3,696
33	22,083	6.47	36,805	10.79	41,773	12.24	1,870	2,437	3,797
34	22,761	6.67	37,935	11.12	42,884	12.57	1,928	2,524	3,897
35	23,439	6.87	39,065	11.45	43,996	12.89	1,986	2,611	3,998
36	24,117	7.07	40,195	11.78	45,107	13.22	2,044	2,700	4,099
37	24,795	7.27	41,324	12.11	46,218	13.55	2,102	2,789	4,199
38	25,472	7.47	42,454	12.44	47,330	13.87	2,160	2,879	4,300
39	26,150	7.66	43,584	12.77	48,441	14.20	2,218	2,970	4,401
40	26,828	7.86	44,714	13.10	49,552	14.52	2,276	3,061	4,501
41	27,506	8.06	45,843	13.44	50,664	14.85	2,335	3,154	4,602
42	28,184	8.26	46,973	13.77	51,775	15.17	2,393	3,248	4,702
43	28,862	8.46	48,103	14.10	52,886	15.50	2,451	3,342	4,803
44	29,539	8.66	49,232	14.43	53,998	15.83	2,510	3,438	4,903
45	30,217	8.86	50,362	14.76	55,109	16.15	2,568	3,534	5,004
46	30,895	9.05	51,492	15.09	56,221	16.48	2,626	3,632	5,104
47	31,573	9.25	52,622	15.42	57,332	16.80	2,685	3,730	5,205
48	32,251	9.45	53,751	15.75	58,443	17.13	2,743	3,829	5,305
49	32,929	9.65	54,881	16.08	59,555	17.45	2,802	3,930	5,406
50	33,606	9.85	56,011	16.42	60,666	17.78	2,861	4,031	5,506
51	34,284	10.05	57,141	16.75	61,777	18.11	2,919	4,133	5,606
52	34,962	10.25	58,270	17.08	62,889	18.43	2,978	4,237	5,707
53	35,640	10.45	59,400	17.41	64,000	18.76	3,038	4,340	5,808
54	35,640	10.45	59,400	17.41	64,000	18.76	3,038	4,340	5,808
55	35,640	10.45	59,400	17.41	64,000	18.76	3,038	4,340	5,808
56	35,640	10.45	59,400	17.41	64,000	18.76	3,038	4,340	5,808
57	35,640	10.45	59,400	17.41	64,000	18.76	3,038	4,340	5,808
58	35,640	10.45	59,400	17.41	64,000	18.76	3,038	4,340	5,808
59	35,640	10.45	59,400	17.41	64,000	18.76	3,038	4,340	5,808
60	35,640	10.45	59,400	17.41	64,000	18.76	3,038	4,340	5,808
61	35,640	10.45	59,400	17.41	64,000	18.76	3,038	4,340	5,808
62	35,640	10.45	59,400	17.41	64,000	18.76	3,038	4,340	5,808
63	35,640	10.45	59,400	17.41	64,000	18.76	3,038	4,340	5,808
64	35,640	10.45	59,400	17.41	64,000	18.76	3,038	4,340	5,808
65	35,640	10.45	59,400	17.41	64,000	18.76	3,038	4,340	5,808
66	35,640	10.45	59,400	17.41	64,000	18.76	3,038	4,340	5,808
67	35,640	10.45	59,400	17.41	64,000	18.76	3,038	4,340	5,808
68	35,640	10.45	59,400	17.41	64,000	18.76	3,038	4,340	5,808
69	35,640	10.45	59,400	17.41	64,000	18.76	3,038	4,340	5,808
70	35,640	10.45	59,400	17.41	64,000	18.76	3,038	4,340	5,808
71	35,640	10.45	59,400	17.41	64,000	18.76	3,038	4,340	5,808
72	35,640	10.45	59,400	17.41	64,000	18.76	3,038	4,340	5,808
73	35,640	10.45	59,400	17.41	64,000	18.76	3,038	4,340	5,808
74	35,640	10.45	59,400	17.41	64,000	18.76	3,038	4,340	5,808
75	35,640	10.45	59,400	17.41	64,000	18.76	3,038	4,340	5,808
76	35,640	10.45	59,400	17.41	64,000	18.76	3,038	4,340	5,808
77	35,640	10.45	59,400	17.41	64,000	18.76	3,038	4,340	5,808
78	35,640	10.45	59,400	17.41	64,000	18.76	3,038	4,340	5,808
79	35,640	10.45	59,400	17.41	64,000	18.76	3,038	4,340	5,808
80	35,640	10.45	59,400	17.41	64,000	18.76	3,038	4,340	5,808
81	35,640	10.45	59,400	17.41	64,000	18.76	3,038	4,340	5,808
82	35,640	10.45	59,400	17.41	64,000	18.76	3,038	4,340	5,808
83	35,640	10.45	59,400	17.41	64,000	18.76	3,038	4,340	5,808
84	35,640	10.45	59,400	17.41	64,000	18.76	3,038	4,340	5,808

Примітка

1. Потужність базується на таких умовах:

- Охолодження: температура навколишнього середовища в приміщенні 27°CDB / 19°CWB, температура навколишнього середовища на вулиці 35°CDB / 24°CWB

- Обігрів: температура навколишнього середовища в приміщенні 20°CDB / 15°CWB, температура навколишнього середовища на вулиці 7°CDB / 6°CWB

- З'єднані трубопроводи мають стандартну довжину, а різниця висот (зовнішній - внутрішній блок) становить 0 м.

2. Повинно бути підключено щонайменше два внутрішні блоки. Мінімальний коефіцієнт комбінування становить приблизно 40% для номінальної потужності зовнішнього блоку.

3. Не перевищуйте максимальну кількість підключених внутрішніх блоків, її можна знайти в специфікаціях або таблиці комбінування моделей зовнішніх блоків.

※ Відповідно до нашої політики щодо вдосконалення продуктів, специфікації, дизайн та функції можуть бути змінені без попереднього повідомлення.

※ Специфікації можуть відрізнятися залежно від моделі або комбінації внутрішнього/зовнішнього блоків.

СТАНДАРТНИЙ ДРОТОВИЙ ПУЛЬТ ДИСТАНЦІЙНОГО КЕРУВАННЯ



Standard III
PREMTB101



Standard III
PREMTBB11



Standard II
PREMTB001



Standard II
PREMTBB01

НАЗВА МОДЕЛІ	PREMTB101 PREMTBB11	PREMTB001 PREMTBB01
Режим роботи	Увімк./Вимк., керування швидкістю вентилятора та налаштування температури	
Зміна режиму	Охолодження, Обігрів, Авто,осушення	
Автоматичне хитання жалюзі / Керування направляючими	•	•
Таймер	Простий, Нічний, Увімк./Вимк., Тижневий, Вихідний	
Відображення часу	•	•
Авторестарт	•	•
Блокування від дітей	•	•
LED-індикатор стану роботи	•	•
Відображення температури в приміщенні	•	•
Приймач бездротового пульта дистанційного керування	-	•
Розміри (Ш x В x Г, мм)	120 x 120 x 16	120 x 121 x 16
Підсвічування	•	•

Пульт дистанційного керування



PQWRHQ0FDB

※ Тільки деякі контролери мають функцію підсвічування.

PI 485



PMNFP14A1

Живлення: Однофазна мережа змінного струму 220В, 50/60Гц;

Макс. кількість внутрішніх блоків для підключення: 64шт.;
Сумісні моделі: побутові (RAC) / мульти-спліт / напівпромислові (Single) / теплові насоси Therma V.

※ Зверніться до технічної документації кожного продукту, щоб дізнатися про відповідні моделі.

Сухий контакт



PDRYCB000



PDRYCB400



PDRYCB320



PDRYCB500 /
PDRYCB510*

※ Зверніться до PDB кожного виробу, щоб перевірити сумісні моделі.

* Для моделі PDRYCB510 корпус не передбачений.

НАЗВА МОДЕЛІ	PDRYCB000	PDRYCB400	PDRYCB320	PDRYCB500 / PDRYCB510*
Контактна точка	1 точка керування	2 точки керування	8 точок керування	Modbus RTU
Вхід живлення	220 В змінного струму від зовнішнього джерела живлення	5 В та 12 В постійного струму від плати внутрішнього блоку	5 В та 12 В постійного струму від плати внутрішнього блоку	5 В та 12 В постійного струму від плати розподілу живлення внутрішнього блоку
Вхід під напругою / «Сухий» контакт	-	•	•	-
Керування увімкненням/вимкненням	•	•	•	•
Блокування / Розблокування	-	•	-	-
Налаштування швидкості вентилятора	-	-	•	•
Термо-вимкнення	-	•	•	-
Енергозбереження	-	•	-	-
Налаштування температури	-	•	•	•
Моніторинг помилок	•	•	•	•
Контроль робочого стану	•	•	•	•

※ Відповідно до нашої політики щодо вдосконалення продуктів, специфікації, дизайн та функції можуть бути змінені без попереднього повідомлення.

※ Специфікації можуть відрізнятися залежно від моделі або комбінації внутрішнього/зовнішнього блоків

Wi-Fi модуль LG

Керуйте кондиціонерами за допомогою пристроїв з доступом до Інтернету, таких як смартфони Android або iOS.



PWFMD200

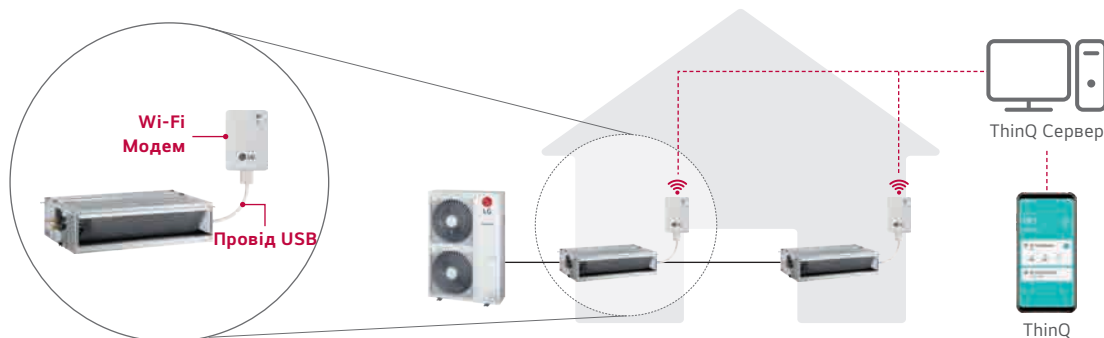
Ключові особливості

- Завдяки пристрою з підтримкою Wi-Fi користувач може користуватися пристроєм будь-коли та будь-де через мобільний додаток ThinQ.
- Це дозволяє користувачеві дистанційно отримувати доступ до пристрою, щоб увімкнути або вимкнути його до або після того, як ви залишите його поблизу.
- Доступний ексклюзивний додаток для керування побутовою технікою LG (ThinQ).
- Просте керування різними функціями.
 - Увімк. / Вимк.
 - Резервування (Сон, щотижневе ввімкнення/вимкнення)
 - Режим роботи
 - Поточна / Задана температура
 - Швидкість вентилятора
 - Керування жалюзі¹⁾
 - Моніторинг енергії²⁾
 - Керування фільтрами
 - Перевірка на помилки
 - Очищення повітря³⁾

НАЗВА МОДЕЛІ	PWFMD200
Розміри (Ш x В x Г, мм)	48 x 68 x 14
Сумісні пристрої	Системний кондиціонер ³⁾
Тип підключення	Внутрішній блок 1 : 1
Робоча частота	2,4 ГГц
Стандарти бездротового зв'язку	IEEE 802.11b/g/n
Мобільний додаток	ThinQ (Android версії 4.1 (Jellybean) або вище, iPhone iOS 9.0 або вище)
Додатковий кабель-подовжувач	PWYREW000 (подовжувач 10 м)

- Примітка: 1. Функціональність може відрізнятися залежно від моделі внутрішнього блоку.
 2. Інтерфейс користувача застосунку має бути перероблений для покращення дизайну та вмісту.
 3. Застосунок оптимізовано для використання на смартфонах, тому він може не працювати належним чином з планшетами.
 1) Керування заслінками може бути неможливим залежно від типу внутрішнього блоку.
 2) Для цієї функції потрібне встановлення централізованого контролера LG та PDI.
 3) Щодо сумісності з внутрішнім блоком, зверніться до регіонального офісу LG.

Огляд



- ※ Знайдіть «ThinQ» на Google Market або Appstore, а потім завантажте застосунок.
- ※ Повинно бути доступне інтернет-з'єднання з Wi-Fi.
- ※ Відповідно до нашої політики постійного вдосконалення застосунку ThinQ, специфікації, дизайн та функції можуть бути змінені без попереднього повідомлення.
- ※ Відповідно до нашої політики щодо вдосконалення продуктів, специфікації, дизайн та функції можуть бути змінені без попереднього повідомлення.
- ※ Специфікації можуть відрізнятися залежно від моделі або комбінації внутрішнього/зовнішнього блоків.



Блок-розподілювач

Широкий вибір блоків-розподілювачів забезпечує легкий монтаж на об'єктах будь-якої складності.



PMBD3620
(2 вн. блоки)



PMBD3630
(3 вн. блоки)



PMBD3640
(4 вн. блоки)

Ключові особливості

- Розподіл холодоагенту до різних внутрішніх блоків.
- 3 моделі (2, 3, 4 внутрішні блоки)
- В комплекті ЕЕВ (електронний розширювач опалення)
- Плата керування всередині блоку
- Внутрішня ізоляція (запобігає будь-якому витоку)
- Розвальцьовані з'єднання для легкого та чистого монтажу
- Компактний дизайн (невелика висота)
- Гнучкий монтаж



Без пайки



Просте розвальцьовання

Специфікація

НАЗВА МОДЕЛІ		PMBD3620	PMBD3630	PMBD3640
Внутрішні блоки, що підключаються	Кількість внутрішніх блоків	1 ~ 2	1 ~ 3	1 ~ 4
	Продуктивність	5k / 7k / 9k / 12k / 18k / 24k	5k / 7k / 9k / 12k / 18k / 24k	5k / 7k / 9k / 12k / 18k / 24k
Джерело живлення	Ф/ В / Гц	1 / 220-240 / 50	1 / 220-240 / 50	1 / 220-240 / 50
Споживана потужність	Вт	10	10	10
Робочий струм	А	0.05	0.05	0.05
Розміри	Ш x В x Г	302 x 143 x 252 (11.9 x 5.6 x 9.9)	302 x 143 x 252 (11.9 x 5.6 x 9.9)	302 x 143 x 252 (11.9 x 5.6 x 9.9)
	мм (дюйм)			
Вага нетто	kg/lb	4.8 / 10.6	4.9 / 10.8	5 / 11
Підключення трубопроводів (до зовнішнього блоку)	Рідина	мм (дюйм)	Ø9.52 (3/8)	Ø9.52(3/8)
	Газ	мм (дюйм)	Ø19.05 (3/4)	Ø19.05 (3/4)
Підключення трубопроводів (до внутрішнього блоку)	Рідина	мм (дюйм)	Ø6.35 (1/4) x 2EA	Ø6.35 (1/4) x 3EA
	Газ	мм (дюйм)	Ø9.52 (3/8) x 2EA	Ø9.52 (3/8) x 3EA
Комплектація	Кронштейн (Монтажна пластина)	шт	4	4
	Гвинт	шт	8	8
	Інструкція	шт	1	1


※ Відповідно до нашої політики постійного вдосконалення продукції, специфікації, дизайн та функції можуть бути змінені без попереднього повідомлення.

- Примітка: 1. Розміри з'єднання труб повинні відповідати розмірам труб внутрішнього блоку, який буде підключено.
(За потреби використовуйте з'єднувач, що входить до комплекту внутрішнього блоку)
2. Блок живлення (BD) слід встановити всередині будівлі.

※ Відповідно до нашої політики щодо вдосконалення продуктів, специфікації, дизайн та функції можуть бути змінені без попереднього повідомлення.
※ Специфікації можуть відрізнятися залежно від моделі або комбінації внутрішнього/зовнішнього блоків

Y-розгалужувач та комплект розгалужувачів

Y-подібне відгалуження та комплект відгалужень забезпечують легке встановлення на будь-яких об'єктах.



PMBL5620 (2 блоки)

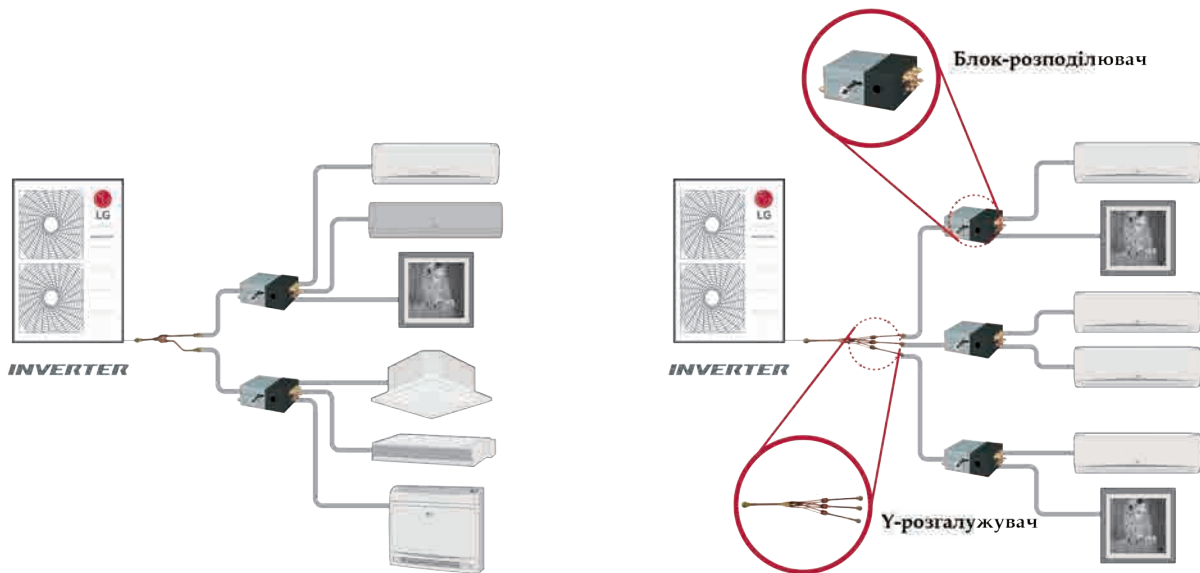


PMBL1203F0 (3 блоки)

Ключові особливості

- Y-подібне відгалуження та комплект відгалужень значно спрощують встановлення Multi FDX.
- Y-подібне відгалуження та комплект відгалужень для газу та рідини постачаються.
- Також постачається ізоляційний матеріал для покриття відгалужень.

Застосування




Назва моделі комплектації

(Од. вим.: мм).

НАЗВА МОДЕЛІ	КІЛЬКІСТЬ БЛОКІВ-РОЗПОДІЛЮВАЧІВ	СУМІСНА МОДЕЛЬ	СПЕЦИФІКАЦІЯ	
			Газ	Рідина
PMBL5620	2 блоки	10, 30		
PMBL1203F0	3 блоки	10, 30		

※ Відповідно до нашої політики щодо вдосконалення продуктів, специфікації, дизайн та функції можуть бути змінені без попереднього повідомлення.
 ※ Специфікації можуть відрізнятися залежно від моделі або комбінації внутрішнього/зовнішнього блоків





КОМЕРЦІЙНІ

Напівпромислові 164














































НАПІВПРОМИСЛОВІ





КОМПЛІЙНІ

НАПІВПРОМІСЛОВІ

кВт	Тип	Настінний	Касетний	Канальний низьконапірний	Канальний середньонапірний	Канальний виськонапірний	Стельовий	Зовнішній блок 1Ф	Зовнішній блок 3Ф
2,5			 CT09R	 CL09R				 UU09WR	
3,5			 CT12R	 CL12R				 UU12WR	
5,0			 CT18R	 CL18R	 CM18R		 UV18R	 UU18WR	
7,0			 CT24R	 CL24R	 CM24R		 UV24R	 UU24WR	
8,0		 US30F						 UUC1.U40	
10,0		 US36F						 UUD1.U30	
			 UT36R		 UM36R		 UV36R	 UU36WR	 UU37WR
12,5			 UT42R		 UM42R		 UV42R	 UU42WR	 UU43WR
14,0			 UT48R		 UM48R		 UV48R	 UU48WR	 UU49WR
15,0			 UT60R		 UM60R		 UV60R	 UU60WR	 UU61WR
20,0						 UB70W		 UU70W	
25,0						 UB85W		 UU85W	

※ Керуючись нашою політикою постійного вдосконалення продукції, технічні характеристики, дизайн та функції можуть бути змінені без попереднього повідомлення.








※ Технічні характеристики можуть відрізнятися залежно від моделі або комбінації внутрішнього та зовнішнього блоків.

SEER / SCOP

Передові технології LG досягають енергоефективності світового класу.



Європейське енергетичне маркування

	SEER	SCOP
 A+++	SEER \geq 8.5	SCOP \geq 5.1
 A++	6.1 \leq SEER < 8.5	4.6 \leq SCOP < 5.1
 A+	5.6 \leq SEER < 6.1	4.0 \leq SCOP < 4.6
 A	5.1 \leq SEER < 5.6	3.4 \leq SCOP < 4.0
 B	4.6 \leq SEER < 5.1	3.1 \leq SCOP < 3.4
 C	4.1 \leq SEER < 4.6	2.8 \leq SCOP < 3.1
 D	3.6 \leq SEER < 4.1	2.5 \leq SCOP < 2.8

※ Керуючись нашою політикою постійного вдосконалення продукції, технічні характеристики, дизайн та функції можуть бути змінені без попереднього повідомлення.

※ Технічні характеристики можуть відрізнятися залежно від моделі або комбінації внутрішнього та зовнішнього блоків.

Преміальні касетні блоки для торгових приміщень



Максимізація бізнесу, мінімізація витрат

Преміальний дизайн та клієнтоорієнтовані функції

- Білосніжна панель внутрішнього блоку виглядає сучасно та гармонійно вписується в інтер'єр будь-якого магазину чи бутика.
- Інтелектуальні режими дозволяють обирати між прямим обдувом та непрямим потоком повітря, щоб уникнути протягів
- Швидке охолодження та швидкий обігрів.

Енергозбереження

- Низькі експлуатаційні витрати завдяки високим показникам SEER.
- Регулювання температури випаровування за допомогою подвійного датчика (Вологість + Температура).
- Різноманітні рішення для енергозбереження (планування графіку роботи, моніторинг споживання в реальному часі та взаємодія з іншими системами).

Зручність в експлуатації та обслуговуванні

- Зручне керування за допомогою смартфона (через додаток LG ThinQ).
- Інтуїтивно зрозумілий дротовий пульт дистанційного керування.

Канальні блоки для прихованого монтажу



Створення комфорту в оселі за доступною ціною

Простий та недорогий монтаж для всієї оселі

- Охолодження або обігрів декількох приміщень за допомогою одного внутрішнього каналного блока прихованого монтажу.
- Зручне регулювання об'єму повітря для кожної кімнати завдяки додатковому зональному контролеру.
- Гнучкість монтажу завдяки системі керування статичним тиском вентилятора (ESP).

Енергозбереження

- Низькі експлуатаційні витрати завдяки високим показникам SEER.
- Регулювання температури випаровування за допомогою подвійного датчика (Вологість + Температура).
- Різноманітні рішення для енергозбереження (планування графіку роботи, моніторинг споживання в реальному часі та взаємодія з іншими системами).

Зручність в експлуатації та обслуговуванні

- Керування будь-коли та будь-де за допомогою смартфона (через додаток LG ThinQ).
- Інтуїтивно зрозумілий дротовий пульт дистанційного керування.

※ Керуючись нашою політикою постійного вдосконалення продукції, технічні характеристики, дизайн та функції можуть бути змінені без попереднього повідомлення.

※ Технічні характеристики можуть відрізнятися залежно від моделі або комбінації внутрішнього та зовнішнього блоків.

Касетні блоки для офісних приміщень

Підвищення продуктивності зі свіжим та комфортним повітрям

Комфортне офісне середовище

- Режими прямого/непрямого обдуву та режим оновлення дозволяють налаштувати кондиціонер так, щоб повітря не дуло безпосередньо на співробітників або, навпаки, швидко освіжало простір.
- Режими швидкого охолодження та обігріву дозволяють максимально швидко досягти заданої температури.
- Ефективно працюють в лобі, рецепції та інших приміщеннях з висотою стелі до 5 метрів.

Енергозбереження

- Низькі експлуатаційні витрати завдяки високим показникам SEER.
- Регулювання температури випаровування за допомогою подвійного датчика (Вологість + Температура).
- Різноманітні рішення для енергозбереження (планування графіку роботи, моніторинг споживання в реальному часі та взаємодія з іншими системами).

Зручність в експлуатації та обслуговуванні

- Зручне керування за допомогою смартфона (через додаток LG ThinQ).
- Легке обслуговування завдяки панелі з механізмом опускання решітки (Elevation Grille).
- Зручна діагностика за допомогою функції «чорної скриньки» (фіксація параметрів роботи системи).



Рішення для серверних - настінні блоки

Надійне та ефективне технічне охолодження

Надійність

- Безперервне охолодження при зовнішній температурі від -20°C до +52°C.
- Швидка та надійна робота завдяки одночасному контролю температури та тиску.
- Цілодобове охолодження (24 години на добу, 365 днів на рік) — ідеально для серверних.
- Режим інтенсивного охолодження (Power Cooling) для періодів пікових навантажень.
- Резервування та ротація (Duty Operation) за допомогою контролера для серверних приміщень.

Енергозбереження

- Низькі експлуатаційні витрати завдяки високим показникам SEER.
- Моніторинг енергоспоживання в реальному часі.

Зручність в експлуатації та обслуговуванні

- Зручне керування за допомогою індивідуального пульта або централізованої системи керування.
- Миттєва діагностика за допомогою мобільного додатка LGMV.
- Точна діагностика завдяки функції «чорної скриньки» (фіксація параметрів роботи системи).



※ Керуючись нашою політикою постійного вдосконалення продукції, технічні характеристики, дизайн та функції можуть бути змінені без попереднього повідомлення.

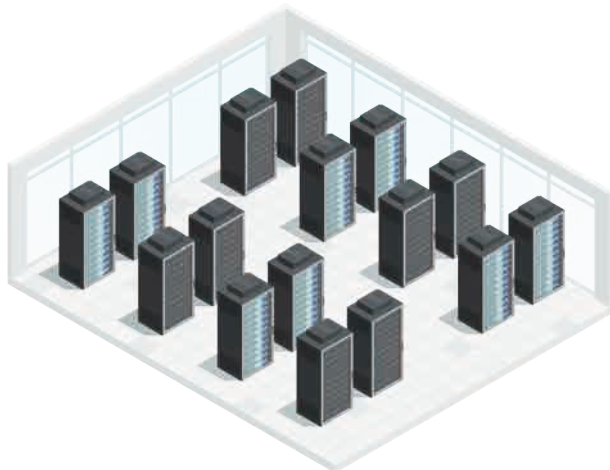
※ Технічні характеристики можуть відрізнятися залежно від моделі або комбінації внутрішнього та зовнішнього блоків.

Рішення для охолодження серверних приміщень

Серверна кімната — це приміщення, що складається з мережевих комп'ютерів та систем зберігання даних, які підприємства та інші організації використовують для впорядкування, обробки, зберігання та розповсюдження даних усередині будівлі.



Що таке серверна кімната?



Характеристики:

Зазвичай перебуває під контролем ІТ-спеціалістів, може мати окремі системи Джерело живлення та охолодження.

Як правило, серверна кімната повинна працювати в режимі 24/7 (цілодобово та без вихідних).

Комп'ютерне та електричне обладнання постійно генерує тепло і є надзвичайно чутливим до перегріву, вологості та пилу.

Локальні серверні в офісах, готелях або лікарнях мають відносно меншу потужність охолодження порівняно з великими центрами обробки даних (ЦОД/Дата-центрами).

Обмежений простір для встановлення систем кондиціонування.



Блок живлення



Мережа



Монтаж у серверну стійку

Що потрібно серверній кімнаті?



Робота серверної в режимі 24/7

- Безперервне охолодження 24/7/365
- Енергоефективна система з високою продуктивністю
- Система автоматичного резервування при збої



Обмежена площа для монтажу

- Компактний розмір внутрішніх блоків
- Простий та зручний монтаж
- Велика довжина трубопроводів для гнучкості проектування та монтажу

※ Керуючись нашою політикою постійного вдосконалення продукції, технічні характеристики, дизайн та функції можуть бути змінені без попереднього повідомлення.

※ Технічні характеристики можуть відрізнятися залежно від моделі або комбінації внутрішнього та зовнішнього блоків.




Безперервне тепловиділення в серверній кімнаті

- Зручне керування
- Дистанційний моніторинг
- Система резервування потужності

Чергування навантаження


Чергування навантаження

Забезпечує почергову роботу двох або більше комплектів внутрішніх блоків через кожен встановлений інтервал часу. Інтервал ротації можна налаштувати в діапазоні від 1 до 999 годин.



Перевантаження кондиціонерів

- Скорочення терміну служби кондиціонера
- Зменшення очікуваного терміну служби компресора
- Збільшення витрат на сервісне обслуговування через перевантаження кондиціонера.



Стабільна та безпечна робота

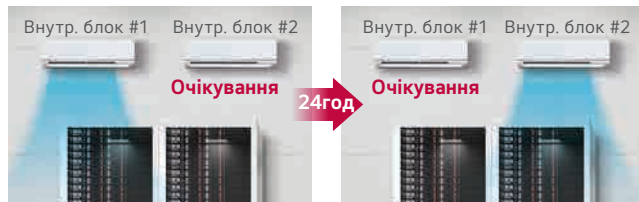
- Стабільна робота завдяки почерговому ввімкненню внутрішніх блоків.
- Менша кількість поломок та безперебійне функціонування серверної.
- Збільшення терміну служби кондиціонера
- Вільне налаштування інтервалу ротації в діапазоні від 1 до 999 годин.

Алгоритм роботи

Коли кількість внутрішніх блоків: 2

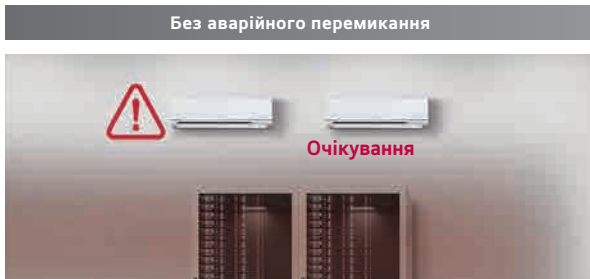
Якщо встановлено інтервал 24 год (за замовчуванням),

- 1 Поки внутрішній блок №1 працює протягом встановленого інтервалу, внутрішній блок №2 перебуває в режимі очікування.
- 2 Наступні 24 години працює внутрішній блок №2, а внутрішній блок №1 переходить у режим очікування.



Аварійне перемикання

Якщо в системі, що працює, виникає помилка і вона зупиняється, блок, що перебуває в режимі очікування, вмикається автоматично.



Ризик аварійного завершення роботи сервера

- Ризик аварійного вимкнення сервера у разі перегріву серверної кімнати.
- Ризик збільшення витрат на сервісне обслуговування.
- Необхідність постійного ручного моніторингу та керування у разі виникнення збоїв.



Стабільна та безпечна робота

- Стабільна робота: будь-яка помилка в роботі основної системи компенсується автоматичним ввімкненням функції аварійного резервування.
- Безперервне функціонування сервера та зниження ризиків.
- Захист сервера від перегріву.
- Зменшення обсягу ручної роботи.

Алгоритм роботи

Коли кількість внутрішніх блоків: 2

- 1 Коли функцію ротації активовано, внутрішній блок №1 працює, а внутрішній блок №2 перебуває в режимі очікування.
- 2 Якщо у внутрішньому блоці №1 виникає помилка, блок, що перебував у режимі очікування, автоматично вмикається в роботу.
- 3 Після усунення помилки внутрішній блок №2 повертається в режим очікування.



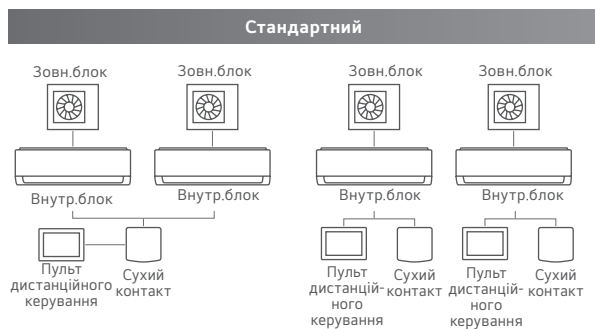
※ Керуючись нашою політикою постійного вдосконалення продукції, технічні характеристики, дизайн та функції можуть бути змінені без попереднього повідомлення.

※ Технічні характеристики можуть відрізнятися залежно від моделі або комбінації внутрішнього та зовнішнього блоків.

Чергування навантаження

Спрощене підключення

Для невеликих серверних приміщень LG пропонує просту систему лише з одним пультом дистанційного керування. Вона не потребує додаткових аксесуарів для керування



• Вища вартість обладнання

Традиційна система потребує модуля „сухого контакту”, стороннього контролера та індивідуального пульта керування.


• Вища вартість монтажу

Потребує більше часу та трудовитрат на проектування, монтаж, прокладання кабелів і пусконаладження

• Складне проектування та монтаж

Реалізація значно ускладнюється при необхідності керування великою кількістю внутрішніх блоків.

Рішення LG для серверних приміщень



• Нижча вартість обладнання

Для керування системою (макс. 4 зовнішніх та внутрішніх блоків) потрібен лише один пульт LG.

• Нижча вартість монтажу

Потребує менше часу та трудовитрат на проектування, монтаж, прокладання кабелів і пусконаладження.


• Просте проектування та монтаж

Завдяки простій системі з контролером LG, проектування та монтаж залишаються легкими навіть за умови підключення більшої кількості зовнішніх та внутрішніх блоків (до 4-х одиниць).

Система охолодження для невеликих серверних приміщень

Використання центральних контролерів із функцією взаємоблокування та графіком роботи є занадто дорогим і складним рішенням для невеликих серверних приміщень

Використання центральних контролерів



• Вища вартість обладнання

Звичайна система потребує наявності AC Smart 5.

• Вища вартість монтажу

Необхідне встановлення комунікаційних ліній для підключення до центральних контролерів.

• Складне проектування та монтаж

Труднощі при створенні та керуванні алгоритмами взаємозв'язку блоків.

Система охолодження для невеликих серверних приміщень



• Нижча вартість обладнання

Для керування системою (до 4-х зовнішніх та внутрішніх блоків) достатньо лише одного пульта LG.

• Нижча вартість монтажу

Потребує менше часу та трудовитрат на проектування, монтаж, прокладання кабелів і пусконаладження

• Просте проектування та монтаж

Це рішення забезпечує простоту проектування та монтажу завдяки єдиному контролеру LG, навіть за умови підключення декількох зовнішніх та внутрішніх блоків (до 4-х одиниць)

※ Керуючись нашою політикою постійного вдосконалення продукції, технічні характеристики, дизайн та функції можуть бути змінені без попереднього повідомлення.
 ※ Технічні характеристики можуть відрізнятися залежно від моделі або комбінації внутрішнього та зовнішнього блоків.

Резервування потужності

Коли різниця між заданою температурою охолодження та поточною температурою в приміщенні перевищує встановлену межу резервування потужності, вмикається резервний блок. Як тільки різниця температур повертається до заданої норми, система відновлює звичайну ротацію робочих блоків



Без резервування потужності

Ризик перегріву серверного обладнання

- Перегрів серверної через надмірне навантаження обладнання
- Ризик вимкнення серверів у разі тривалого перегріву
- Перевантаження систем кондиціонування
- Необхідність ручного керування додатковим охолодженням



Із резервуванням потужності

Стабільна та безпечна робота

- Стабільна робота завдяки додатковій потужності в режимі резервування
- Захист кондиціонерів від перевантаження
- Захист сервера від перегріву
- Відсутність потреби в ручному керуванні завдяки автоматичному захисту від перегріву

Алгоритм роботи

Коли кількість внутрішніх блоків: 2

Припустимо, що А — задана різниця температур, а В — різниця між встановленою температурою охолодження та поточною температурою в приміщенні:

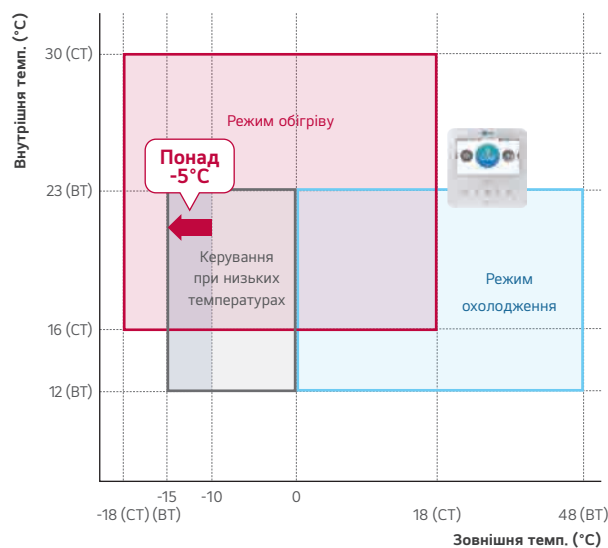
- 1 Коли активовано функцію ротації, внутрішній блок №1 працює, а внутрішній блок №2 перебуває в режимі очікування.
- 2 Якщо показник В перевищує значення А, резервний блок автоматично вмикається в роботу.
- 3 Коли різниця В зменшується і залишається нижчою за А протягом певного часу, резервний блок вимикається та повертається в режим очікування.



Широкий робочий діапазон

Серверні приміщення потребують безперервного охолодження протягом усього року, тому зовнішній блок має стабільно працювати навіть за суворих низьких температур. Спліт-системи LG Single мають широкий робочий діапазон і забезпечують стабільне охолодження при температурі зовнішнього повітря від -15°C до +48°C.

Моделі 8,0 / 9,5 кВт



* Режими „Прогрівання” та „Експлуатація” означають, що зовнішній блок працює для виходу на стабільний робочий діапазон, проте безперервна робота може бути обмежена алгоритмами захисту або безпеки.

※ Керуючись нашою політикою постійного вдосконалення продукції, технічні характеристики, дизайн та функції можуть бути змінені без попереднього повідомлення.

※ Технічні характеристики можуть відрізнятися залежно від моделі або комбінації внутрішнього та зовнішнього блоків.

ThinQ™

Користувачі можуть керувати кондиціонерами за допомогою смартфонів на базі Android або iOS.

Download on the
App Store

GET IT ON
Google Play





Керування та моніторинг



Таймер



Контроль енергоспоживання

Керуйте своїм кондиціонером будь-коли та з будь-якої точки світу



Просте керування різноманітними функціями

- Очищення повітря*
- Поточна температура*
- Налаштування швидкості вентилятора*
- Увімкнення / Вимкнення*
- Задана температура*
- Керування жалюзі
- Вибір режиму*

※ Знайдіть «ThinQ» у Google Play або App Store та завантажте додаток.
 ※ Wi-Fi модуль (PWFMD200) є додатковою опцією.
 ※ Відповідно до нашої політики постійного вдосконалення додатка ThinQ, його технічні характеристики, дизайн та функції можуть бути змінені без попереднього повідомлення.

Просте керування (центральний контролер)


PI-485 — це шлюз, який забезпечує зв'язок між зовнішніми блоками LG та центральними контролерами LG, такими як ACP та AC Smart




※ CN_PWR: Живлення AC 220 В

※BUS_A та BUS_B: Шина RS-485 (+) та (-)


Шлюз PI-485 (PMNFP14A1)



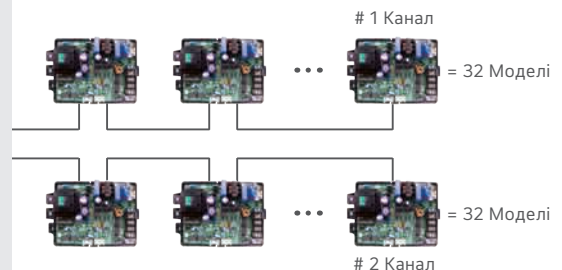
AC Ez Touch (PAC5ZA000)
 Макс. 1 канал
 Макс. 32 блоки



AC Smart 5 (PAC5SA000)
 Макс. 2 канали
 Макс. 64 блоки



ACP 5 (PACP5A000)
 Макс. 4 канали
 Макс. 128 блоки



※ Керуючись нашою політикою постійного вдосконалення продукції, технічні характеристики, дизайн та функції можуть бути змінені без попереднього повідомлення.
 ※ Технічні характеристики можуть відрізнятися залежно від моделі або комбінації внутрішнього та зовнішнього блоків.

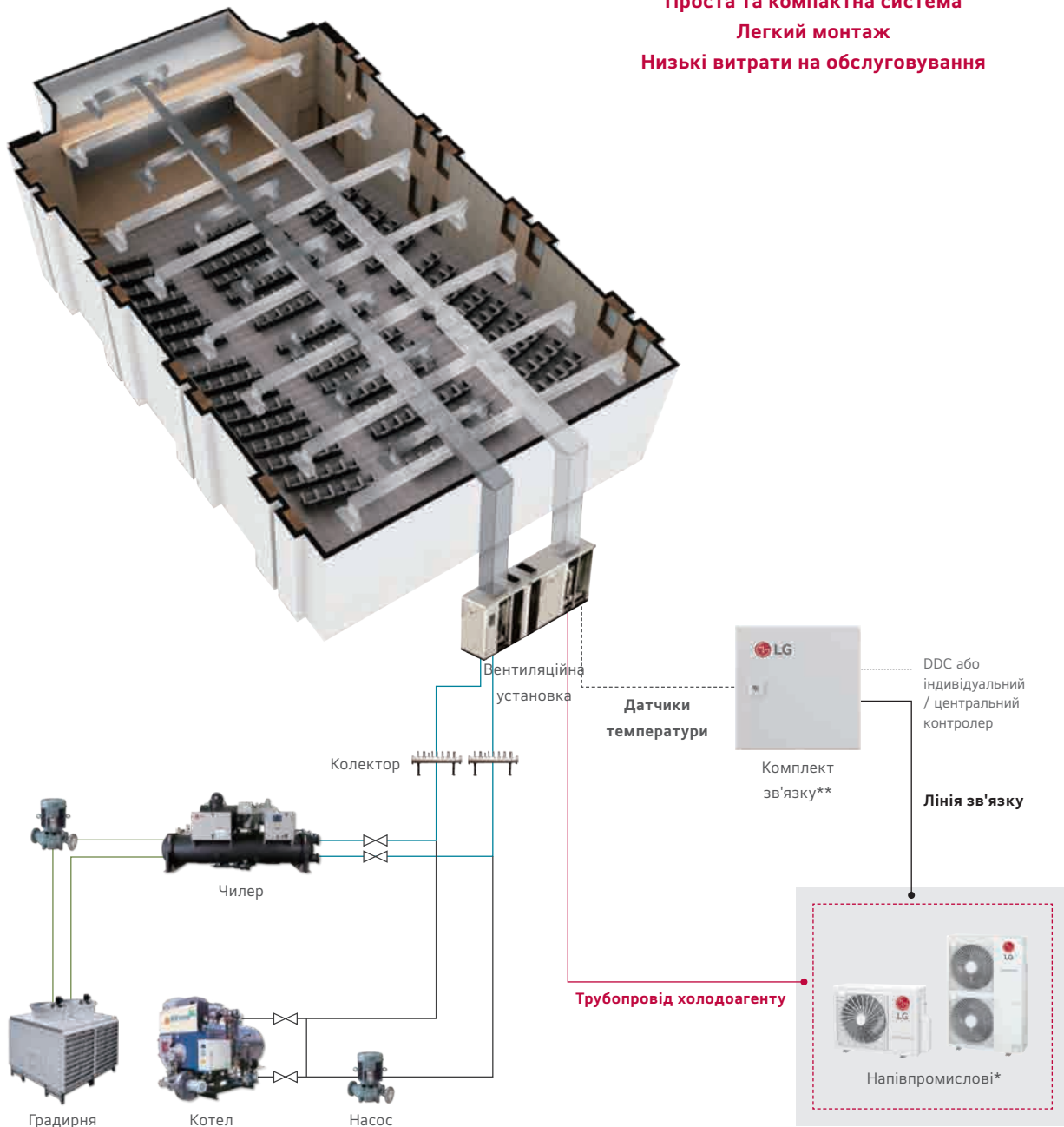
Підключення до вентиляційних установок

Зовнішні блоки з напівпромислової лінійки можна підключити до вентиляційної установки за допомогою спеціального комплекту.

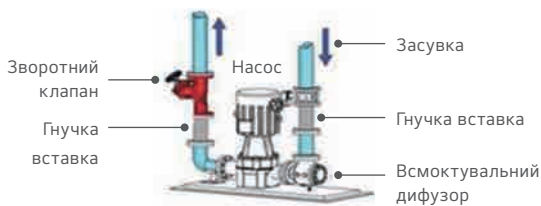
Складна система

Проста система

Проста та компактна система
Легкий монтаж
Низькі витрати на обслуговування



Складні трубопровідні роботи



** Назва моделі комплекту зв'язку

- Контроль температури повітря в приміщенні: PAHCMR000
- Контроль температури припливного повітря: PAHCMS000

※ Керуючись нашою політикою постійного вдосконалення продукції, технічні характеристики, дизайн та функції можуть бути змінені без попереднього повідомлення.

※ Технічні характеристики можуть відрізнятися залежно від моделі або комбінації внутрішнього та зовнішнього блоків.

КАСЕТНІ КОНДИЦІОНЕРИ





Компактні габарити

Тонкий та компактний дизайн

Тонкий і компактний дизайн не лише заощаджує простір, а й знижує витрати на монтаж. Конструкція підходить для більшості типів будівель та легко вписується в обмежений простір

Зображення продукту можуть відрізнятися від реального вигляду виробу.



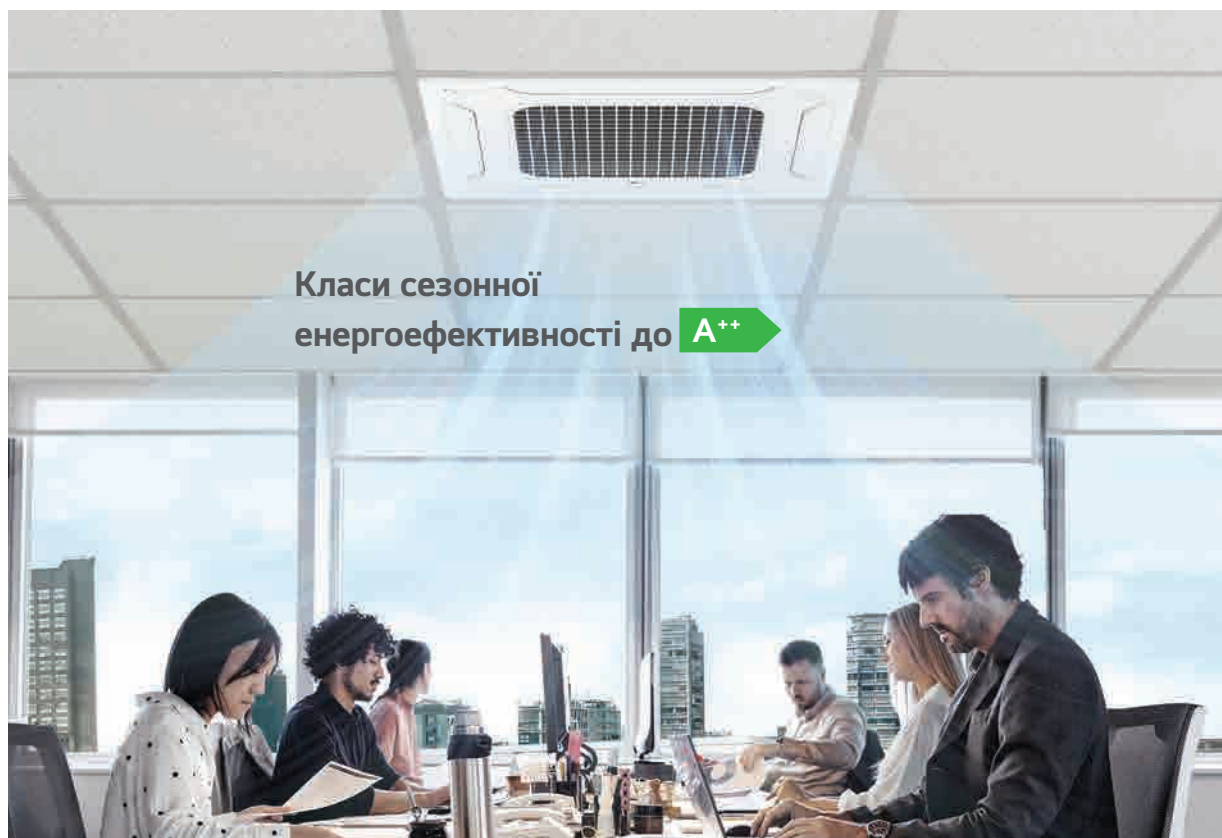
Габарити	
Ш x В x Г (мм)	570 x 214 x 570
Вага блока (кг)	12.4

Габарити	
Ш x В x Г (мм)	570 x 256 x 570
Вага блока (кг)	13.9

Максимальна енергоефективність

Найвища у світі ефективність серед компактних та тонких касетних блоків.

※ Зображення продукту можуть відрізнятися від реального вигляду виробу



Класи сезонної енергоефективності до **A++**

※ Керуючись нашою політикою постійного вдосконалення продукції, технічні характеристики, дизайн та функції можуть бути змінені без попереднього повідомлення.

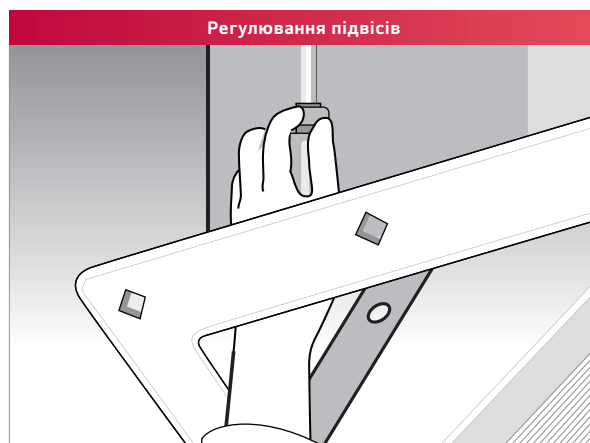

※ Технічні характеристики можуть відрізнятися залежно від моделі або комбінації внутрішнього та зовнішнього блоків.

Простий монтаж панелі

Знімні кутові вставки полегшують перевірку на наявність витоків та регулювання підвісів, а конструкція панелі забезпечує її просте встановлення на корпус блока

※ Зображення продукту можуть відрізнятися від реального вигляду виробу

Конструкція зі знімними кутами



Швидкознімна панель



※ Керуючись нашою політикою постійного вдосконалення продукції, технічні характеристики, дизайн та функції можуть бути змінені без попереднього повідомлення.

※ Технічні характеристики можуть відрізнятися залежно від моделі або комбінації внутрішнього та зовнішнього блоків.

СЕРІЯ ULTRA INVERTER (R32)

4-ПОТОКОВИЙ КАСЕТНИЙ ТИП ST09R | ST12R | ST18R | ST24R

- Індивідуальне керування кожною стулкою жалюзі
- Розмір кожної стулки жалюзі 80 мм, що забезпечує рівномірний розподіл повітря
- Максимальна висота монтажу - 4,2 м
- Спрощений монтаж за рахунок використання знімних кутових панелей
- ІЧ-приймач на корпусі внутрішнього блоку
- Вбудований дренажний насос 700 мм
- Зроблено в Південній Кореї



UU09WR / UU12WR

UU18WR

UU24WR



PREMTB001
Входить у комплект поставки



PWLSSB21H
Купується окремо



ВНУТРІШНІЙ БЛОК				ST09R	ST12R	ST18R	ST24R			
Продуктивність	Охолодження	Мін. ~ Ном. ~ Макс	кВт	1,0 ~ 2,5 ~ 2,8	1,4 ~ 3,4 ~ 3,9	2,0 ~ 5,0 ~ 5,7	2,8 ~ 6,8 ~ 7,8			
	Нагрівання	Мін. ~ Ном. ~ Макс	кВт	1,2 ~ 3,2 ~ 3,4	1,6 ~ 4,0 ~ 4,6	2,2 ~ 5,8 ~ 6,8	3,2 ~ 8,0 ~ 8,8			
Коефіцієнт енергоефективності	Охолодження		EER	4,00	3,51	3,21	3,51			
	Нагрівання		COP	4,00	3,58	3,49	4,00			
Коефіцієнт сезонної енергоефективності	Охолодження		SEER	6,77	6,58	6,25	7,70			
	Нагрівання		SCOP	4,36	4,40	4,25	4,59			
Енергоетикетка	Охолодження / Нагрівання		SEER / SCOP	A++ / A+	A++ / A+	A++ / A+	A++ / A+			
Джерело живлення внутрішнього блоку			кВ / Ø / Гц	220-240 / 1 / 50	220-240 / 1 / 50	220-240 / 1 / 50	220-240 / 1 / 50			
Потужність споживання внутрішнього блоку			Мін. ~ Ном. ~ Макс	Вт	10 / 20 / 20	10 / 30 / 40	20 / 50 / 60			
Розміри			Ш x В x Г.	мм	570 x 214 x 570	570 x 214 x 570	840 x 204 x 840			
Вага			НЕТТО		14	14,3	20,5			
Вентилятор	Витрата повітря	Н/М/Л	м³/хв	8,5 / 7,0 / 6,0	9,5 / 8,0 / 7,0	13,0 / 12,0 / 11,0	17,0 / 15,0 / 13,0			
Рівень звукового тиску			Н/М/Л	дБ(А)	36 / 33 / 30	38 / 35 / 32	41 / 39 / 36	38 / 36 / 34		
Рівень звукової потужності			Охолодження	Макс.	дБ(А)	52	52	57	57	
Коефіцієнт осушення				л/год	0,9	1,4	2	2,5		
Діаметри трубопроводів	Рідина		мм (дюйм)	Ø 6,35 (1/4)	Ø 6,35 (1/4)	Ø 6,35 (1/4)	Ø 15,88 (5/8)			
	Газ		мм (дюйм)	Ø 9,52 (3/8)	Ø 9,52 (3/8)	Ø 12,7 (1/2)	Ø 9,52 (3/8)			
	Дренаж	Зов. Ø / Внутр. Ø	мм	Ø 32 / 25	Ø 32 / 25	Ø 32 / 25	Ø 32 / 25			
Декоративна панель	Модель			PT-QAGW0	PT-QAGW0	PT-QAGW0	PT-MCGW0			
	Розмір	Ш x В x Г	мм	620 x 20 x 620	620 x 20 x 620	620 x 20 x 620	950 x 25 x 950			
	Маса НЕТТО		кг	3	3	3	6,3			
ЗОВНІШНІЙ БЛОК				UU09WR	UU12WR	UU18WR	UU24WR			
Подача живлення до системи				Зовнішній блок	Зовнішній блок	Зовнішній блок	Зовнішній блок			
Джерело живлення зовнішнього блоку				В / Ø / Гц	220-240 / 1 / 50	220-240 / 1 / 50	220-240 / 1 / 50	220-240 / 1 / 50		
Кабель живлення (з заземленням)				жил x мм² (екран.)	3 x 2,5	3 x 2,5	3 x 2,5	3 x 2,5		
Міжблоковий кабель (з заземленням)				жил x мм² (екран.)	4 x 0,75	4 x 0,75	4 x 0,75	4 x 0,75		
Загальна потужність споживання	Охолодження	Ном.	кВт	0,63	0,97	1,56	1,94			
	Нагрівання	Ном.	кВт	0,75	1,12	1,66	2,00			
Робочий струм	Охолодження	Ном.	А	2,7	4,3	7,1	8,6			
	Нагрівання	Ном.	А	3,5	5	7,5	3,5			
Автоматичний вимикач (ПЗВ)				А	15	15	20	25		
Розміри				Ш x В x Г	мм	770 x 545 x 288	770 x 545 x 288	870 x 650 x 330	950 x 834 x 330	
Вага				НЕТТО	кг	33,8	33,8	44,8	56,1	
Компресор				Тип	дваторотний спіральний	дваторотний спіральний	дваторотний спіральний	дваторотний спіральний		
Холодоагент				Тип	R32	R32	R32	R32		
				Заводська заправка	г	900	900	1 100	1 600	
				Регулювання витрат холодоагента		EPB	EPB	EPB	EPB	
Дозаправка холодоагентом при довжині трубопроводів більш 7.5 м				г/м	20	20	20	35		
Витрата повітря				м³/хв	28	28	50	58		
Рівень звукового тиску	Охолодження	Ном.	дБ(А)	47	49	47	48			
	Нагрівання	Ном.	дБ(А)	50	52	52	52			
Рівень звукової потужності				Охолодження	Макс.	дБ(А)	65	65	63	67
Діаметри трубопроводів	Рідина	Зовнішн. Ø	мм (дюйм)	Ø 6,35 (1/4)	Ø 6,35 (1/4)	Ø 6,35 (1/4)	Ø 9,52 (3/8)			
	Газ	Зовнішн. Ø	мм (дюйм)	Ø 9,52 (3/8)	Ø 9,52 (3/8)	Ø 12,7 (1/2)	Ø 15,88 (5/8)			
Довжина трубопроводів				м	5-20	5-20	5-30	5-50		
Максимальний перепад висот (ЗБ - ВБ)				м	15	15	30	30		
Робочий діапазон (Зовнішнє повітря)	Охолодження	Мін. ~ Макс.	°С ВТ	-15 ~ 48	-15 ~ 48	-15 ~ 48	-15 ~ 48			
	Нагрівання	Мін. ~ Макс.	°С ВТ	-18 ~ 18	-18 ~ 18	-18 ~ 18	-18 ~ 18			

СЕРІЯ ULTRA INVERTER (R32)

4-ПОТОКОВИЙ КАСЕТНИЙ ТИП
UT36R | UT42R | UT48R | UT60R

- Індивідуальне керування кожною стулкою жалюзі
- Розмір кожної стулки жалюзі 80 мм, що забезпечує рівномірний розподіл повітря
- Максимальна висота монтажу - 4,2 м
- Спрощений монтаж за рахунок використання знімних куткових панелей
- ІЧ-приймач на корпусі внутрішнього блоку
- Вбудований дренажний насос 700 мм
- Зроблено в Південній Кореї



PREMTB001
Входить у комплект поставки



PWLSSB21H
Купується окремо

UU36WR / UU42WR
UU48WR / UU60WR

ВНУТРІШНІЙ БЛОК				UT36R	UT42R	UT48R	UT60R
Продуктивність	Охолодження	Мін. - Ном. - Макс	кВт	4,5 - 9,5 - 13,0	5,0 - 12,0 - 14,5	5,5 - 13,4 - 16,0	5,9 - 14,6 - 16,3
	Нагрівання	Мін. - Ном. - Макс	кВт	5,0 - 10,8 - 13,7	5,5 - 13,5 - 16,5	6,1 - 15,5 - 18,0	6,8 - 16,9 - 18,7
Коефіцієнт енергоефективності	Охолодження		EER	3,85	3,43	3,08	2,71
	Нагрівання		COP	3,86	3,6	3,22	3,02
Коефіцієнт сезонної енергоефективності	Охолодження		SEER	6,5	6,1	5,87	5,57
	Нагрівання		SCOP	4,3	4,1	4,04	3,92
Енергоетикетка	Охолодження / Нагрівання		SEER / SCOP	A++ / A+	A++ / A+	A+ / A+	A / A
Джерело живлення внутрішнього блоку			кВ / Ø / Гц	220-240 / 1 / 50	220-240 / 1 / 50	220-240 / 1 / 50	220-240 / 1 / 50
Потужність споживання внутрішнього блоку		Мін. - Ном. - Макс	Вт	40 / 190 / 210	40 / 190 / 210	40 / 190 / 210	40 / 190 / 210
Розміри		Ш x В x Г.	мм	840 x 288 x 840	840 x 288 x 840	840 x 288 x 840	840 x 288 x 840
Вага	NETTO			24,6	24,6	24,6	24,6
Вентилятор	Витрата повітря	Н/М/Л	м³/хв	30,0 / 25,0 / 20,0	33,0 / 28,0 / 22,0	33,0 / 28,0 / 22,0	33,0 / 28,0 / 22,0
Рівень звукового тиску		Н/М/Л	дБ(А)	46 / 43 / 40	47 / 44 / 41	47 / 44 / 41	47 / 44 / 41
Рівень звукової потужності	Охолодження	Макс.	дБ(А)	62	64	64	66
Коефіцієнт осушення			л/год	2,7	4,2	5,2	6,2
Діаметри трубопроводів	Рідина		мм (дюйм)	Ø 9,52 (3/8)	Ø 9,52 (3/8)	Ø 9,52 (3/8)	Ø 9,52 (3/8)
	Газ		мм (дюйм)	Ø 15,88 (5/8)	Ø 15,88 (5/8)	Ø 15,88 (5/8)	Ø 15,88 (5/8)
	Дренаж	Зов. Ø / Внутр. Ø	мм	Ø 32,0 / 25,0	Ø 32,0 / 25,0	Ø 32,0 / 25,0	Ø 32,0 / 25,0
Декоративна панель	Модель			PT-MCGW0	PT-MCGW0	PT-MCGW0	PT-MCGW0
	Розмір	Ш x В x Г	мм	950 x 25 x 950	950 x 25 x 950	950 x 25 x 950	950 x 25 x 950
	Маса NETTO		кг	6,3	6,3	6,3	6,3
ЗОВНІШНІЙ БЛОК				UU36WR	UU42WR	UU48WR	UU60WR
Подача живлення до системи				Зовнішній блок	Зовнішній блок	Зовнішній блок	Зовнішній блок
Джерело живлення зовнішнього блоку			В / Ø / Гц	1 / 220-240 / 50	1 / 220-240 / 50	1 / 220-240 / 50	1 / 220-240 / 50
Кабель живлення (з заземленням)			жил x мм² (екран.)	3 x 6,0	3 x 6,0	3 x 6,0	3 x 6,0
Міжблоковий кабель (з заземленням)			жил x мм² (екран.)	4 x 0,75	4 x 0,75	4 x 0,75	4 x 0,75
Загальна потужність споживання	Охолодження	Ном.	кВт	2,47	3,5	4,35	5,38
	Нагрівання	Ном.	кВт	2,8	3,75	4,82	5,6
Робочий струм	Охолодження	Ном.	А	10	15,2	18,9	23,4
	Нагрівання	Ном.	А	12,2	16,3	21	24,3
Автоматичний вимикач (ПЗВ)			А	40	40	40	40
Розміри		Ш x В x Г	мм	950 x 1,380 x 330	950 x 1,380 x 330	950 x 1,380 x 330	950 x 1,380 x 330
Вага	NETTO		кг	87,5	87,5	87,5	87,5
Компресор	Тип			спіральний	спіральний	спіральний	спіральний
Холодоагент	Тип			R32	R32	R32	R32
	Заводська заправка		г	3 000	3 000	3 000	3 000
	Регулювання витрат холодоагента			EPB	EPB	EPB	EPB
Дозаправка холодоагентом при довжині трубопроводів більш 7.5 м			г/м	40	40	40	40
Витрата повітря			м³/хв	110	110	110	110
Рівень звукового тиску	Охолодження	Ном.	дБ(А)	52	52	52	52
	Нагрівання	Ном.	дБ(А)	54	54	54	54
Рівень звукової потужності	Охолодження	Макс.	дБ(А)	66	67	68	68
Діаметри трубопроводів	Рідина	Зовнішн. Ø	мм (дюйм)	Ø 9,52 (3/8)	Ø 9,52 (3/8)	Ø 9,52 (3/8)	Ø 9,52 (3/8)
	Газ	Зовнішн. Ø	мм (дюйм)	Ø 15,88 (5/8)	Ø 15,88 (5/8)	Ø 15,88 (5/8)	Ø 15,88 (5/8)
Довжина трубопроводів			м	5-85	5-85	5-85	5-85
Максимальний перепад висот (ЗБ - ВБ)			м	30	30	30	30
Робочий діапазон (Зовнішнє повітря)	Охолодження	Мін. - Макс.	°С BT	-15 - 48	-15 - 48	-15 - 48	-15 - 48
	Нагрівання	Мін. - Макс.	°С BT	-25 - 18	-25 - 18	-25 - 18	-25 - 18


СЕРІЯ ULTRA INVERTER (R32)

4-ПОТОКОВИЙ КАСЕТНИЙ ТИП UT36R | UT42R | UT48R | UT60R

- Індивідуальне керування кожною стулкою жалюзі
- Розмір кожної стулки жалюзі 80 мм, що забезпечує рівномірний розподіл повітря
- Максимальна висота монтажу - 4,2 м
- Спрощений монтаж за рахунок використання знімних кутових панелей
- ІЧ-приймач на корпусі внутрішнього блоку
- Вбудований дренажний насос 700 мм
- Зроблено в Південній Кореї



PREMTB001
Входить у комплект поставки



PWLSB21H
Купується окремо

UU37WR / UU43WR
UU49WR / UU61WR



ВНУТРІШНІЙ БЛОК				UT36R	UT42R	UT48R	UT60R		
Продуктивність	Охолодження	Мін. - Макс.	Ном. - Макс.	кВт	4,5 - 10,0 - 13,0	5,0 - 12,0 - 14,5	5,5 - 13,5 - 16,0	5,9 - 15 - 16,3	
	Нагрівання	Мін. - Макс.	Ном. - Макс.	кВт	5,0 - 10,8 - 13,7	5,5 - 13,5 - 16,5	6,1 - 15,5 - 18,0	6,8 - 16,9 - 18,7	
Коефіцієнт енергоефективності	Охолодження			EER	3,85	3,43	3,08	2,71	
	Нагрівання			COP	3,86	3,6	3,22	3,02	
Коефіцієнт сезонної енергоефективності	Охолодження			SEER	6,5	6,1	5,87	5,57	
	Нагрівання			SCOP	4,3	4,1	4,04	3,92	
Енергоетикетка	Охолодження / Нагрівання			SEER / SCOP	A++ / A+	A++ / A+	A+ / A+	A / A	
Джерело живлення внутрішнього блоку				кВ / Ø / Гц	220-240 / 1 / 50	220-240 / 1 / 50	220-240 / 1 / 50	220-240 / 1 / 50	
Потужність споживання внутрішнього блоку		Мін. - Макс.		Вт	40 / 190 / 210	40 / 190 / 210	40 / 190 / 210	40 / 190 / 210	
Розміри		Ш x В x Г.		мм	840 x 288 x 840	840 x 288 x 840	840 x 288 x 840	840 x 288 x 840	
Вага	NETTO				24,6	24,6	24,6	24,6	
Вентилятор	Витрата повітря	Н/М/Л		м³/хв	30,0 / 25,0 / 20,0	33,0 / 28,0 / 22,0	33,0 / 28,0 / 22,0	33,0 / 28,0 / 22,0	
Рівень звукового тиску		Н/М/Л		дБ(А)	46 / 43 / 40	47 / 44 / 41	47 / 44 / 41	47 / 44 / 41	
Рівень звукової потужності	Охолодження	Макс.		дБ(А)	62	64	64	66	
Коефіцієнт осушення				л/год	2,7	4,2	5,2	6,2	
	Діаметри трубопроводів	Рідина			мм (дюйм)	Ø 9,52 (3/8)	Ø 9,52 (3/8)	Ø 9,52 (3/8)	Ø 9,52 (3/8)
		Газ			мм (дюйм)	Ø 15,88 (5/8)	Ø 15,88 (5/8)	Ø 15,88 (5/8)	Ø 15,88 (5/8)
	Дренаж	Зов. Ø / Внутр. Ø		мм	Ø 32,0 / 25,0	Ø 32,0 / 25,0	Ø 32,0 / 25,0	Ø 32,0 / 25,0	
Декоративна панель	Модель				PT-MCGW0	PT-MCGW0	PT-MCGW0	PT-MCGW0	
	Розмір	Ш x В x Г		мм	950 x 25 x 950	950 x 25 x 950	950 x 25 x 950	950 x 25 x 950	
	Маса NETTO			кг	6,3	6,3	6,3	6,3	
ЗОВНІШНІЙ БЛОК				UU37WR	UU43WR	UU49WR	UU61WR		
Подача живлення до системи				Зовнішній блок	Зовнішній блок	Зовнішній блок	Зовнішній блок		
Джерело живлення зовнішнього блоку				В / Ø / Гц	3 / 380-415 / 50	3 / 380-415 / 50	3 / 380-415 / 50	3 / 380-415 / 50	
Кабель живлення (з заземленням)				жил x мм² (екран.)	5 x 2,5	5 x 2,5	5 x 2,5	5 x 2,5	
Міжблоковий кабель (з заземленням)				жил x мм² (екран.)	4 x 0,75	4 x 0,75	4 x 0,75	4 x 0,75	
Загальна потужність споживання	Охолодження	Ном.		кВт	2,47	3,5	4,35	5,38	
	Нагрівання	Ном.		кВт	2,8	3,75	4,82	5,6	
Робочий струм	Охолодження	Ном.		А	3,6	5,1	5,8	7,8	
	Нагрівання	Ном.		А	4	5,4	6,4	8,1	
Автоматичний вимикач (ПЗВ)				А	20	20	20	20	
Розміри				Ш x В x Г	мм	950 x 1,380 x 330	950 x 1,380 x 330	950 x 1,380 x 330	950 x 1,380 x 330
Вага	NETTO			кг	87,5	87,5	87,5	87,5	
Компресор	Тип				спіральний	спіральний	спіральний	спіральний	
Холодоагент	Тип				R32	R32	R32	R32	
	Заводська заправка			г	3 000	3 000	3 000	3 000	
	Регулювання витрат холодоагента				EPB	EPB	EPB	EPB	
Дозаправка холодоагентом при довжині трубопроводів більш 7.5 м				г/м	40	40	40	40	
Витрата повітря				м³/хв	110	110	110	110	
Рівень звукового тиску	Охолодження	Ном.		дБ(А)	52	52	52	52	
	Нагрівання	Ном.		дБ(А)	54	54	54	54	
Рівень звукової потужності	Охолодження	Макс.		дБ(А)	66	67	68	68	
Діаметри трубопроводів	Рідина	Зовнішн. Ø		мм (дюйм)	Ø 9,52 (3/8)	Ø 9,52 (3/8)	Ø 9,52 (3/8)	Ø 9,52 (3/8)	
	Газ	Зовнішн. Ø		мм (дюйм)	Ø 15,88 (5/8)	Ø 15,88 (5/8)	Ø 15,88 (5/8)	Ø 15,88 (5/8)	
Довжина трубопроводів				м	5-85	5-85	5-85	5-85	
Максимальний перепад висот (ЗБ - ВБ)				м	30	30	30	30	
Робочий діапазон (Зовнішнє повітря)	Охолодження	Мін. - Макс.		°C BT	-15 - 48	-15 - 48	-15 - 48	-15 - 48	
	Нагрівання	Мін. - Макс.		°C BT	-25 - 18	-25 - 18	-25 - 18	-25 - 18	

КАНАЛЬНІ КОНДИЦІОНЕРИ



Подвійний температурний контроль

Температуру в приміщенні можна контролювати за допомогою термісторів, розташованих як у внутрішньому блоці, так і в пульті дистанційного керування. Оскільки різниця температур повітря біля стелі та на рівні підлоги може бути значною, використання двох термісторів дозволяє оптимізувати показники для створення максимально комфортних умов.



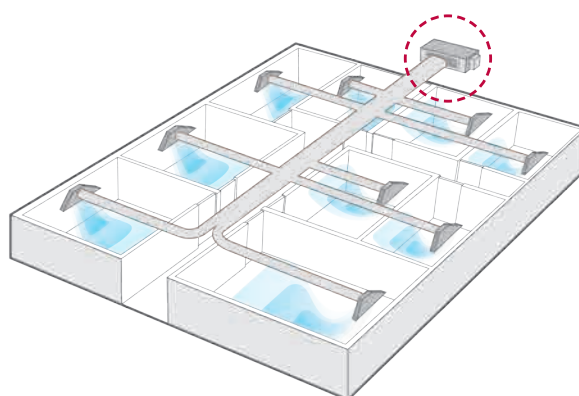
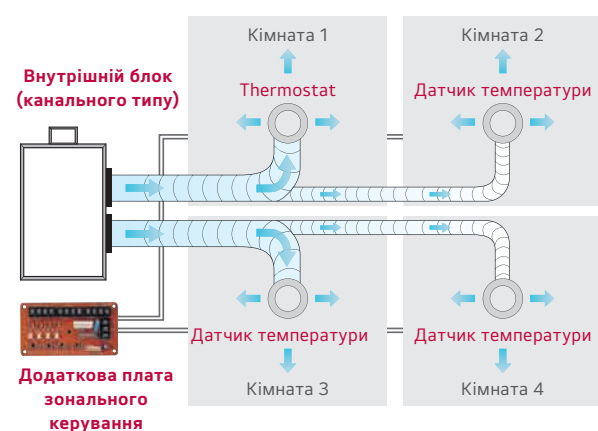
Система порівнює температуру в різних точках приміщення та автоматично обирає оптимальний показник для забезпечення максимального комфорту користувачів.

Обслуговування кількох зон

Використовуючи спіральні повітроводи (вбудовані або гнучкі) та камеру статичного тиску, можна забезпечити одночасне охолодження або обігрів кількох приміщень. Також доступне зональне керування за допомогою додаткового контролера зон (ABZCA).

Особливості керування зонами

- Керування різними зонами (до 4 зон) за допомогою зовнішнього термостата (24 В змінного струму)
- Підтримка належного об'єму повітря для кожної зони
- Автоматичне регулювання положення заслінок (демпферів)
- Автоматичне керування швидкістю вентилятора та функцією Увімк./Вимк.



※ Керуючись нашою політикою постійного вдосконалення продукції, технічні характеристики, дизайн та функції можуть бути змінені без попереднього повідомлення.

※ Технічні характеристики можуть відрізнятися залежно від моделі або комбінації внутрішнього та зовнішнього блоків.

СЕРІЯ ULTRA INVERTER R32

НИЗЬКОНАПІРНИЙ КАНАЛЬНИЙ ТИП
CL09R | CL12R | CL18R | CL24R

- Підтримка витрати повітря та рівня шуму на рівні розрахункового значення незалежно від напору вентилятора
- ІЧ-приймач вбудовано в пульт
- Вбудований дренажний насос 700 мм
- Зроблено в Південній Кореї



PREMTB001
Входить у комплект поставки



PWLSSB21H
Купується окремо

UU09WR / UU12WR

UU18WR

UU24WR



ВНУТРІШНІЙ БЛОК				CL09R	CL12R	CL18R	CL24R
Продуктивність	Охолодження	Мін. - Ном. - Макс	кВт	1,0 ~ 2,5 ~ 2,8	1,4 ~ 3,4 ~ 3,9	2,0 ~ 5,0 ~ 6,0	4,0 ~ 7,1 ~ 7,7
	Нагрівання	Мін. - Ном. - Макс	кВт	1,2 ~ 3,2 ~ 3,4	1,6 ~ 4,0 ~ 4,6	2,2 ~ 6,0 ~ 7,2	2,0 ~ 7,5 ~ 8,2
Коефіцієнт енергоефективності	Охолодження		EER	3,90	3,42	3,30	3,3
	Нагрівання		COP	4,30	4,00	3,41	3,65
Коефіцієнт сезонної енергоефективності	Охолодження		SEER	6,28	6,28	6,3	6,60
	Нагрівання		SCOP	4,00	4,00	3,95	4,20
Енергоетикетка	Охолодження / Нагрівання		SEER / SCOP	A++ / A+	A++ / A+	A++ / A+	A++ / A+
Джерело живлення внутрішнього блоку			кВ / Ø / Гц	220-240 / 1 / 50	220-240 / 1 / 50	220-240 / 1 / 50	220-240 / 1 / 50
Потужність споживання внутрішнього блоку		Мін. - Макс	Вт	80 / 95	80 / 95	95 / 120	90 / 150
		Мін. / Макс.	Вт	80/100	80/100	100 / 140	110 / 160
Розміри		Ш x В x Г.	мм	900 x 190 x 700	900 x 190 x 700	900 x 190 x 700	1,100 x 190 x 700
Вага	НЕТТО			24	24	24	27
Вентилятор	Витрата повітря	Н/М/Л	м³/хв	10,0 / 8,5 / 7,0	10,0 / 8,5 / 7,0	15,0 / 12,5 / 10,0	20,0 / 16,0 / 12,0
Рівень звукового тиску		Н/М/Л	дБ(А)	31 / 28 / 27	31 / 28 / 27	36 / 34 / 31	39 / 35 / 32
Рівень звукової потужності	Охолодження	Макс.	дБ(А)	55	55	54	58
Коефіцієнт осушення			л/год	0,5	1,1	1,6	2,6
	Діаметри трубопроводів	Рідина	мм (дюйм)	Ø 6,35 (1/4)	Ø 6,35 (1/4)	Ø 6,35 (1/4)	Ø 9,52 (3/8)
		Газ	мм (дюйм)	Ø 9,52 (3/8)	Ø 9,52 (3/8)	Ø 12,7 (1/2)	Ø 15,88 (5/8)
	Дренаж	Зов. Ø / Внутр. Ø	мм	32 / 25	32 / 25	32,0 / 25,0	32,0 / 25,0
Напор вентилятора		Мін. / Макс.	Па	0 ~ 50	0 ~ 50	0 ~ 50	0 ~ 50
ЗОВНІШНІЙ БЛОК				UU09WR	UU12WR	UU18WR	UU24WR
Подача живлення до системи				Зовнішній блок	Зовнішній блок	Зовнішній блок	Зовнішній блок
Джерело живлення зовнішнього блоку			В / Ø / Гц	220-240 / 1 / 50	220-240 / 1 / 50	220-240 / 1 / 50	220-240 / 1 / 50
Кабель живлення (з заземленням)			жил x мм² (екран.)	3 x 2,5	3 x 2,5	3 x 2,5	3 x 2,5
Міжблоковий кабель (з заземленням)			жил x мм² (екран.)	4 x 0,75	4 x 0,75	4 x 0,75	4 x 0,75
Загальна потужність споживання	Охолодження	Ном.	кВт	0,64	0,99	1,52	2,15
	Нагрівання	Ном.	кВт	0,74	1	1,76	2,06
Робочий струм	Охолодження	Ном.	А	2,7	4,3	7,1	8,6
	Нагрівання	Ном.	А	3,5	5	7,5	8,8
Автоматичний вимикач (ПЗВ)			А	15	15	20	25
Розміри		Ш x В x Г	мм	770 x 545 x 288	770 x 545 x 288	870 x 650 x 330	950 x 834 x 330
Вага	НЕТТО		кг	33,8	33,8	44,8	56,1
Компресор	Тип			двороторний спіральний R32	двороторний спіральний R32	двороторний спіральний R32	двороторний спіральний R32
Холодоагент	Заводська заправка		г	900	900	1100	1600
	Регулювання витрат холодоагента			EPB	EPB	EPB	EPB
Дозаправка холодоагентом при довжині трубопроводів більш 7.5 м			г/м	20	20	20	35
Витрата повітря			м³/хв	32	32	50	58
Рівень звукового тиску	Охолодження	Ном.	дБ(А)	47	49	47	48
	Нагрівання	Ном.	дБ(А)	50	52	52	52
Рівень звукової потужності	Охолодження	Макс.	дБ(А)	65	65	63	67
Діаметри трубопроводів	Рідина	Зовнішн. Ø	мм (дюйм)	Ø 6,35 (1/4)	Ø 6,35 (1/4)	Ø 6,35 (1/4)	Ø 9,52 (3/8)
	Газ	Зовнішн. Ø	мм (дюйм)	Ø 9,52 (3/8)	Ø 9,52 (3/8)	Ø 12,7 (1/2)	Ø 15,88 (5/8)
Довжина трубопроводів			м	5-20	5-20	5-30	5-50
Максимальний перепад висот (ЗБ - ВБ)			м	15	15	30	30
Робочий діапазон (Зовнішнє повітря)	Охолодження	Мін. - Макс.	°C BT	-15 ~ 48	-15 ~ 48	-15 ~ 48	-15 ~ 48
	Нагрівання	Мін. - Макс.	°C BT	-18 ~ 18	-18 ~ 18	-18 ~ 18	-18 ~ 18

СЕРІЯ ULTRA INVERTER R32

СЕРЕДНЬОНАПІРНИЙ КАНАЛЬНИЙ ТИП CM18R | CM24R

- Підтримка витрати повітря та рівня шуму на рівні розрахункового значення незалежно від напору вентилятора
- Можливість незалежного кондиціонування до 4-х приміщень за допомогою зонального контролера (ABZCA - поставляється опціонально)
- Можливість кондиціонування до 9-ти зон (9 повітропроводів) з однаковими температурними параметрами
- ІЧ-приймач вбудовано в пульт
- Дренажний насос 700 мм (ABDPG - поставляється опціонально)
- Зроблено в Південній Кореї



PREMTB001
Входить у комплект поставки



PWLSSB21H
Купується окремо

UU18WR



UU24WR



ВНУТРІШНІЙ БЛОК				CM18R	CM24R
Продуктивність	Охолодження	Мін. - Ном. - Макс	кВт	1,8 - 5,0 - 6,0	2,8 - 6,8 - 7,8
	Нагрівання	Мін. - Ном. - Макс	кВт	2,2 - 6,0 - 7,2	3,2 - 7,5 - 8,3
Коефіцієнт енергоефективності	Охолодження		EER	3,42	3,35
	Нагрівання		COP	3,74	3,40
Коефіцієнт сезонної енергоефективності	Охолодження		SEER	6,3	6,81
	Нагрівання		SCOP	4,15	4,01
Енергоетикетка	Охолодження / Нагрівання		SEER / SCOP	A++ / A+	A++ / A+
Джерело живлення внутрішнього блоку			кВ / Ø / Гц	220-240 / 1 / 50	220-240 / 1 / 50
Потужність споживання внутрішнього блоку		Мін. - Макс	Вт	50 / 80	50 / 90
		Мін. / Макс.	Вт	90 / 160	100 / 180
Розміри		Ш x В x Г.	мм	900 x 270 x 700	900 x 270 x 700
Вага		НЕТТО		26,5	26,5
Вентилятор	Витрата повітря	Н/М/Л	м³/хв	16,5 / 14,5 / 13,0	18,0 / 16,5 / 14,5
Рівень звукового тиску			дБ(А)	34 / 32 / 30	35 / 34 / 32
Рівень звукової потужності		Охолодження	Макс.	дБ(А)	59
Коефіцієнт осушення			л/год	1,45	2,5
Діаметри трубопроводів	Рідина		мм (дюйм)	Ø 6,35 (1/4)	Ø 9,52 (3/8)
	Газ		мм (дюйм)	Ø 12,7 (1/2)	Ø 15,88 (5/8)
	Дренаж	Зов. Ø / Внутр. Ø	мм	32,0 / 25,0	32,0 / 25,0
Напор вентилятора		Мін. / Макс.	Па	25 - 147	25 - 147
ЗОВНІШНІЙ БЛОК				UU18WR	UU24WR
Подача живлення до системи				Зовнішній блок	Зовнішній блок
Джерело живлення зовнішнього блоку			В / Ø / Гц	220-240 / 1 / 50	220-240 / 1 / 50
Кабель живлення (з заземленням)			жил x мм² (екран.)	3 x 2,5	3 x 2,5
Міжблоковий кабель (з заземленням)			жил x мм² (екран.)	4 x 0,75	4 x 0,75
Загальна потужність споживання	Охолодження	Ном.	кВт	1,46	2,03
	Нагрівання	Ном.	кВт	1,6	2,20
Робочий струм	Охолодження	Ном.	А	7,1	8,6
	Нагрівання	Ном.	А	7,5	8,8
Автоматичний вимикач (ПЗВ)			А	20	25
Розміри		Ш x В x Г	мм	870 x 650 x 330	950 x 834 x 330
Вага		НЕТТО	кг	44,8	56,1
Компресор	Тип			двороторний спіральний	двороторний спіральний
	Тип			R32	R32
Холодоагент	Заводська заправка		г	1100	1600
	Регулювання витрат холодоагента			EPV	EPV
Дозаправка холодоагентом при довжині трубопроводів більш 7,5 м			г/м	20	35
Витрата повітря			м³/хв	50	58
Рівень звукового тиску	Охолодження	Ном.	дБ(А)	47	48
	Нагрівання	Ном.	дБ(А)	52	52
Рівень звукової потужності		Охолодження	Макс.	дБ(А)	63
Діаметри трубопроводів	Рідина	Зовнішн. Ø	мм (дюйм)	Ø 6,35 (1/4)	Ø 6,35 (1/4)
	Газ	Зовнішн. Ø	мм (дюйм)	Ø 12,7 (1/2)	Ø 15,88 (5/8)
Довжина трубопроводів			м	5-30	5-50
Максимальний перепад висот (ЗБ - ВБ)			м	30	30
Робочий діапазон (Зовнішнє повітря)	Охолодження	Мін. - Макс.	°C BT	-15 - 48	-15 - 48
	Нагрівання	Мін. - Макс.	°C BT	-18 - 18	-18 - 18

СЕРІЯ ULTRA INVERTER R32

СЕРЕДЬОНАПІРНИЙ КАНАЛЬНИЙ ТИП
UM36R | UM42R | UM48R | UM60R

- Підтримка витрати повітря та рівня шуму на рівні розрахункового значення незалежно від напору вентилятора
- Можливість незалежного кондиціонування до 4-х приміщень за допомогою зонального контролера (ABZCA - постачається опціонально)
- Можливість кондиціонування до 9-ти зон (9 повітропроводів) з однаковими температурними параметрами
- ІЧ-приймач вбудовано в пульт
- Дренажний насос 700 мм (ABDPG - постачається опціонально)
- Зроблено в Південній Кореї

UU36WR / UU42WR
UU48WR / UU60WRPREMTB001
Входить у комплект поставкиPWLSSB21H
Купується окремо

ВНУТРІШНІЙ БЛОК				UM36R	UM42R	UM48R	UM60R
Продуктивність	Охолодження	Мін. ~ Ном. ~ Макс	кВт	4,5 ~ 9,5 ~ 13,0	5,0 ~ 12,0 ~ 14,5	5,5 ~ 13,5 ~ 16,0	5,9 ~ 15,0 ~ 16,3
	Нагрівання	Мін. ~ Ном. ~ Макс	кВт	5,0 ~ 10,8 ~ 13,7	5,5 ~ 13,5 ~ 16,5	6,1 ~ 15,5 ~ 18,0	6,8 ~ 16,9 ~ 18,7
Коефіцієнт енергоефективності	Охолодження		EER	3,91	3,48	3,35	3,16
	Нагрівання		COP	3,79	3,70	3,52	3,50
Коефіцієнт сезонної енергоефективності	Охолодження		SEER	5,62	5,50	5,51	5,45
	Нагрівання		SCOP	4,04	4,00	3,96	3,92
Енергоетикета	Охолодження / Нагрівання		SEER / SCOP	A+ / A+	A / A	A / A	A / A
Джерело живлення внутрішнього блоку			кВ / Ø / Гц	220-240 / 1 / 50	220-240 / 1 / 50	220-240 / 1 / 50	220-240 / 1 / 50
Потужність споживання внутрішнього блоку		Мін. ~ Макс	Вт	120 / 210	140 / 260	100 / 220	270 / 290
		Мін. / Макс.	Вт	200 / 360	230 / 380	220 / 340	300 / 430
Розміри		Ш x В x Г.	мм	1,250 x 270 x 700	1,250 x 270 x 700	1,250 x 360 x 700	1,250 x 360 x 700
Вага	НЕТТО			38,5	38,5	43,5	43,5
Вентилятор	Витрата повітря	Н/М/Л	м³/хв	32,0 / 28,0 / 24,0	38,0 / 33,0 / 28,0	40,0 / 34,0 / 28,0	50,0 / 45,0 / 40,0
Рівень звукового тиску		Н/М/Л	дБ(А)	36 / 34 / 33	38 / 36 / 34	40 / 38 / 36	42 / 40 / 38
Рівень звукової потужності	Охолодження	Макс.	дБ(А)	60	62	65	66
Коефіцієнт осушення			л/год	2,6	3,6	4,5	5
	Діаметри трубопроводів	Рідина	мм (дюйм)	Ø 9,52 (3/8)	Ø 9,52 (3/8)	Ø 9,52 (3/8)	Ø 9,52 (3/8)
		Газ	мм (дюйм)	Ø 15,88 (5/8)	Ø 15,88 (5/8)	Ø 15,88 (5/8)	Ø 15,88 (5/8)
	Дренаж	Зов. Ø / Внутр. Ø	мм	32,0 / 25,0	32,0 / 25,0	32,0 / 25,0	32,0 / 25,0
Напор вентилятора		Мін. / Макс.	Па	40 ~ 147	50 ~ 147	50 ~ 147	50 ~ 147
ЗОВНІШНІЙ БЛОК				UU36WR	UU42WR	UU48WR	UU60WR
Подача живлення до системи				Зовнішній блок	Зовнішній блок	Зовнішній блок	Зовнішній блок
Джерело живлення зовнішнього блоку			В / Ø / Гц	1 / 220-240 / 50	1 / 220-240 / 50	1 / 220-240 / 50	1 / 220-240 / 50
Кабель живлення (з заземленням)			жил x мм² (екран.)	3 x 6,0	3 x 6,0	3 x 6,0	3 x 6,0
Міжблоковий кабель (з заземленням)			жил x мм² (екран.)	4 x 0,75	4 x 0,75	4 x 0,75	4 x 0,75
Загальна потужність споживання	Охолодження	Ном.	кВт	2,43	3,45	4,00	4,75
	Нагрівання	Ном.	кВт	2,85	3,65	4,4	4,8
Робочий струм	Охолодження	Ном.	А	10	15,2	18,9	23,4
	Нагрівання	Ном.	А	12,2	16,3	21	24,3
Автоматичний вимикач (ПЗВ)			А	40	40	40	40
Розміри		Ш x В x Г	мм	950 x 1,170 x 330	950 x 1,380 x 330	950 x 1,380 x 330	950 x 1,380 x 330
Вага	НЕТТО		кг	87,5	87,5	87,5	87,5
Компресор	Тип			спіральний	спіральний	спіральний	спіральний
Холодоагент	Тип			R32	R32	R32	R32
	Заводська заправка		г	3 000	3 000	3 000	3 000
	Регулювання витрат холодоагента			EPB	EPB	EPB	EPB
Дозаправка холодоагентом при довжині трубопроводів більш 7.5 м			г/м	40	40	40	40
Витрата повітря			м³/хв	110	110	110	110
Рівень звукового тиску	Охолодження	Ном.	дБ(А)	52	52	52	52
	Нагрівання	Ном.	дБ(А)	54	54	54	54
Рівень звукової потужності	Охолодження	Макс.	дБ(А)	66	67	68	68
Діаметри трубопроводів	Рідина	Зовнішн. Ø	мм (дюйм)	Ø 9,52 (3/8)	Ø 9,52 (3/8)	Ø 9,52 (3/8)	Ø 9,52 (3/8)
	Газ	Зовнішн. Ø	мм (дюйм)	Ø 15,88 (5/8)	Ø 15,88 (5/8)	Ø 15,88 (5/8)	Ø 15,88 (5/8)
Довжина трубопроводів			м	5 ~ 85	5 ~ 85	5 ~ 85	5 ~ 85
Максимальний перепад висот (ЗБ - ВБ)			м	30	30	30	30
Робочий діапазон (Зовнішнє повітря)	Охолодження	Мін. ~ Макс.	°С BT	-15 ~ 48	-15 ~ 48	-15 ~ 48	-15 ~ 48
	Нагрівання	Мін. ~ Макс.	°С BT	-25 ~ 18	-25 ~ 18	-25 ~ 18	-25 ~ 18

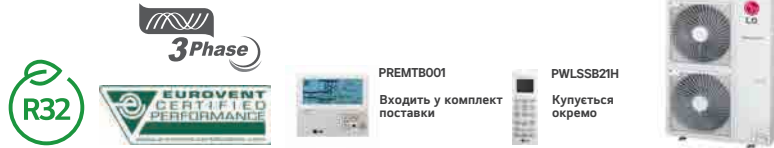
СЕРІЯ ULTRA INVERTER R32

СЕРЕДНЬОНАПІРНИЙ КАНАЛЬНИЙ ТИП UM36R | UM42R | UM48R | UM60R

- Підтримка витрати повітря та рівня шуму на рівні розрахункового значення незалежно від напору вентилятора
- Можливість незалежного кондиціювання до 4-х приміщень за допомогою зонального контролера (ABZCA - поставляється опціонально)
- Можливість кондиціювання до 9-ти зон (9 повітропроводів) з однаковими температурними параметрами
- ІЧ-приймач вбудовано в пульт
- Дренажний насос 700 мм (ABDPG - поставляється опціонально)
- Зроблено в Південній Кореї



UU37WR / UU43WR
UU49WR / UU61WR



PREMTB001
Входить у комплект поставки

PWLSB21H
Купується окремо



ВНУТРІШНІЙ БЛОК				UM36R	UM42R	UM48R	UM60R
Продуктивність	Охолодження	Мін. ~ Ном. ~ Макс	кВт	4,5 ~ 10,0 ~ 13,0	5,0 ~ 12,0 ~ 14,5	5,5 ~ 13,5 ~ 16,0	5,9 ~ 15,0 ~ 16,3
	Нагрівання	Мін. ~ Ном. ~ Макс	кВт	5,0 ~ 10,8 ~ 13,7	5,5 ~ 13,5 ~ 16,5	6,1 ~ 15,5 ~ 18,0	6,8 ~ 16,9 ~ 18,7
Коефіцієнт енергоефективності	Охолодження		EER	3,91	3,48	3,35	3,16
	Нагрівання		COP	3,79	3,70	3,52	3,50
Коефіцієнт сезонної енергоефективності	Охолодження		SEER	5,62	5,50	5,51	5,45
	Нагрівання		SCOP	4,04	4,00	3,96	3,92
Енергоетикетка	Охолодження / Нагрівання		SEER / SCOP	A+ / A+	A / A	A / A	A / A
Джерело живлення внутрішнього блоку			кВ / Ø / Гц	220-240 / 1 / 50	220-240 / 1 / 50	220-240 / 1 / 50	220-240 / 1 / 50
Потужність споживання внутрішнього блоку		Мін. ~ Макс	Вт	120 / 210	140 / 260	100 / 220	270 / 290
		Мін. / Макс.	Вт	200 / 360	230 / 380	220 / 340	300 / 430
Розміри		Ш x В x Г.	мм	1,250 x 270 x 700	1,250 x 270 x 700	1,250 x 360 x 700	1,250 x 360 x 700
Вага	NETTO			38,5	38,5	43,5	43,5
Вентилятор	Витрата повітря	Н/М/Л	м³/хв	32,0 / 28,0 / 24,0	38,0 / 33,0 / 28,0	40,0 / 34,0 / 28,0	50,0 / 45,0 / 40,0
Рівень звукового тиску		Н/М/Л	дБ(А)	36 / 34 / 33	38 / 36 / 34	40 / 38 / 36	42 / 40 / 38
Рівень звукової потужності	Охолодження	Макс.	дБ(А)	60	62	65	66
Коефіцієнт осушення			л/год	2,6	3,6	4,5	5
Діаметри трубопроводів	Рідина		мм (дюйм)	Ø 9,52 (3/8)	Ø 9,52 (3/8)	Ø 9,52 (3/8)	Ø 9,52 (3/8)
	Газ		мм (дюйм)	Ø 15,88 (5/8)	Ø 15,88 (5/8)	Ø 15,88 (5/8)	Ø 15,88 (5/8)
	Дренаж	Зов. Ø / Внутр. Ø	мм	32,0 / 25,0	32,0 / 25,0	32,0 / 25,0	32,0 / 25,0
Напор вентилятора		Мін. / Макс.	Па	40 ~ 147	50 ~ 147	50 ~ 147	50 ~ 147
ЗОВНІШНІЙ БЛОК				UU37WR	UU43WR	UU49WR	UU61WR
Подача живлення до системи				Зовнішній блок	Зовнішній блок	Зовнішній блок	Зовнішній блок
Джерело живлення зовнішнього блоку			В / Ø / Гц	3 / 380-415 / 50	3 / 380-415 / 50	3 / 380-415 / 50	3 / 380-415 / 50
Кабель живлення (з заземленням)			жил x мм² (екран.)	5 x 2,5	5 x 2,5	5 x 2,5	5 x 2,5
Міжблоковий кабель (з заземленням)			жил x мм² (екран.)	4 x 0,75	4 x 0,75	4 x 0,75	4 x 0,75
Загальна потужність споживання	Охолодження	Ном.	кВт	2,43	3,45	4,00	4,75
	Нагрівання	Ном.	кВт	2,85	3,65	4,4	4,8
Робочий струм	Охолодження	Ном.	А	3,6	5,1	5,8	7,8
	Нагрівання	Ном.	А	4	5,4	6,4	8,1
Автоматичний вимикач (ПЗВ)			А	20	20	20	20
Розміри		Ш x В x Г	мм	950 x 1,170 x 330	950 x 1,380 x 330	950 x 1,380 x 330	950 x 1,380 x 330
Вага	NETTO		кг	87,5	87,5	87,5	87,5
Компресор	Тип			спіральний	спіральний	спіральний	спіральний
Холодоагент	Тип			R32	R32	R32	R32
	Заводська заправка		г	3 000	3 000	3 000	3 000
	Регулювання витрат холодоагента			EPB	EPB	EPB	EPB
Дозаправка холодоагентом при довжині трубопроводів більш 7.5 м			г/м	40	40	40	40
Витрата повітря			м³/хв	110	110	110	110
Рівень звукового тиску	Охолодження	Ном.	дБ(А)	52	52	52	52
	Нагрівання	Ном.	дБ(А)	54	54	54	54
Рівень звукової потужності	Охолодження	Макс.	дБ(А)	66	67	68	68
Діаметри трубопроводів	Рідина	Зовнішн. Ø	мм (дюйм)	Ø 9,52 (3/8)	Ø 9,52 (3/8)	Ø 9,52 (3/8)	Ø 9,52 (3/8)
	Газ	Зовнішн. Ø	мм (дюйм)	Ø 15,88 (5/8)	Ø 15,88 (5/8)	Ø 15,88 (5/8)	Ø 15,88 (5/8)
Довжина трубопроводів			м	5 ~ 85	5 ~ 85	5 ~ 85	5 ~ 85
Максимальний перепад висот (ЗБ - ВБ)			м	30	30	30	30
Робочий діапазон (Зовнішнє повітря)	Охолодження	Мін. ~ Макс.	°C BT	-15 ~ 48	-15 ~ 48	-15 ~ 48	-15 ~ 48
	Нагрівання	Мін. ~ Макс.	°C BT	-25 ~ 18	-25 ~ 18	-25 ~ 18	-25 ~ 18

СЕРІЯ HIGH INVERTER

ВИСОКОНАПІРНИЙ КАНАЛЬНИЙ ТИП

UB70W | UB85W

- Підтримка витрати повітря та рівня шуму на рівні розрахункового значення незалежно від напору вентилятора
- Можливість незалежного кондиціонування до 4-х приміщень за допомогою зонального контролера (ABZCA - постачається опціонально)
- Можливість кондиціонування до 9-ти зон (9 повітропроводів) з однаковими температурними параметрами
- ІЧ-приймач вбудовано в пульт
- Дренажний насос 700 мм (ABDPG - постачається опціонально)
- Зроблено в Південній Кореї



ВНУТРІШНІ БЛОКИ				UB70W	UB85W
Продуктивність	Охолодження	Мін. / Ном. / Макс.	кВт	7.6 / 19.0 / 20.9	9.2 / 23.0 / 25.3
	Обігрів	Мін. / Ном. / Макс.	кВт	9.0 / 22.4 / 24.6	10.8 / 27.0 / 29.7
Потужність при низьких температурах	Обігрів -7°C	Макс.	кВт	18.0	24.0
Споживана потужність (комплект: внутрішній + зовнішній блоки)	Охолодження	Ном.	кВт	6.69	8.19
	Обігрів	Ном.	кВт	6.4	8.31
Споживана потужність (тільки внутрішній блок)		Мін. / Макс. (Ном ESP)	Вт	550 / 760	610 / 920
Робочий струм	Охолодження / Обігрів	Ном.	А	11.5 / 10.7	13.5 / 13.6
Джерело живлення			Ф / В / Гц	1 / 220-240 / 50	1 / 220-240 / 50
EER			кВт*год	2.84	2.81
COP			кВт*год	3.50	3.25
SEER			кВт*год	4.90	4.80
SCOP			кВт*год	3.53	3.51
Розрахункова теплова потужність при температурі -10°C			кВт	13.4	18.5
Сезонна енергоефективність опалення приміщень			% / %	-	-
Енергоетикетка	Охолодження / Обігрів			-	-
Річне споживання електроенергії	Охолодження / Обігрів		кВт*год	-	-
Підключення трубопроводів	Рідина / Газ		мм (дюйм)	Ø9.52 (3/8) / Ø25.4 (1")	Ø12.7 (1/2) / Ø22.2 (7/8)
	Дренаж	O.D. / I.D.	мм	32 / 25	32 / 25
Витрата повітря		Мін. / Ном. / Макс.	м³/хв	70.0 / 65.0 / 60.0	80.0 / 72.0 / 64.0
Зовнішній статичний тиск		Мін. / Макс.	Па	60 / 180	60 / 180
Звуковий тиск*	Охолодження	Мін. / Ном. / Макс.	дБ(А)	43 / 41 / 40	43 / 41 / 40
Звукова потужність	Охолодження	Макс.	дБ(А)	73	75
Інтенсивність осушення			л/год	1.81 (4.2)	5.14 (11.9)
Розміри	Корпус	Ш x В x Г	мм	1,563 x 460 x 688	1,563 x 460 x 688
Вага нетто	Корпус		кг	90.0	90.0
Зовнішній статичний тиск		Мін. / Макс.	мм вод. ст. (Па)	6 / 25 (60 / 250)	6 / 25 (60 / 250)
ЗОВНІШНІ БЛОКИ				UU70W	UU85W
Компресор	Тип			Герметичний спіральний	Герметичний спіральний
Витрата повітря		Ном.	м³/хв	110	190
Звуковий тиск*	Охолодження	Ном.	дБ(А)	55	59
	Обігрів	Ном.	дБ(А)	58	60
Звукова потужність	Охолодження	Макс.	дБ(А)	75	75
Розміри	Ш x В x Г		мм	950 x 1,380 x 330	1,090 x 1,625 x 380
Вага нетто			кг	110	144.0
Холодоагент	Тип			R410A	R410A
	Попередня заправка		г	5,200	5,500
	Дозаправлення		г/м	70	70
	ПГП (потенціал глобального потепління)			2087.5	2087.5
	т-CO2-екв.			10.9	11.5
Діапазон робочих температур (зовнішній блоки)	Охолодження	Мін. / Макс.	°C CT	-20 / 48	-20 / 48
	Обігрів	Мін. / Макс.	°C BT	-18 / 18	-18 / 18
Джерело живлення			Ф / В / Гц	3 / 380-415 / 50	3 / 380-415 / 50
Кабель живлення			No. x мм²	5C x 2.5	5C x 2.5
Міжблочний кабель			No. x мм²	4C x 1.0	4C x 1.0
Автоматичний вимикач			А	30	30
Загальна довжина трубопроводів		Мін. / Макс.	м	5 / 75	5 / 75
Перепад висот трубопроводів	ЗБ - ВБ	Макс.	м	30	30
Підключення трубопроводів	Рідина / Газ		мм (дюйм)	Ø9.52 (3/8) / Ø25.4 (1")	Ø12.7 (1/2) / Ø22.2 (7/8)

СТЕЛЬОВІ КОНДИЦІОНЕРИ



Унікальний дизайн

Елегантний V-подібний дизайн із чорною заслінкою, відзначений нагородою iF Design Award, ідеально пасує до будь-якого комерційного простору.



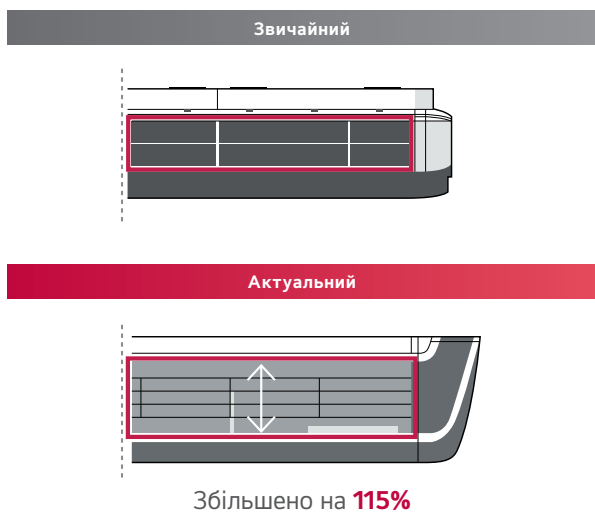
Потужне охолодження та обігрів

Режим високої стелі забезпечує потужне охолодження та обігрів на висоті до 4,2 м від підлоги та на відстані до 15 м від внутрішнього блоку.

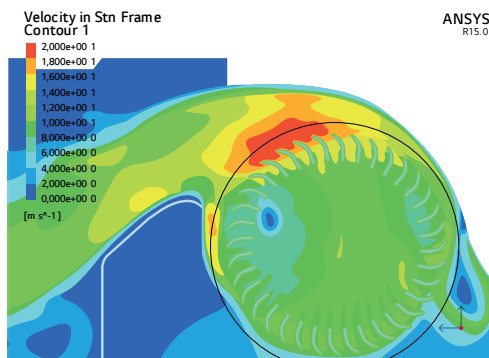


Траекторія повітряного потоку та покращена продуктивність теплообмінника.

Зона виходу повітря



Оптимізована траекторія повітряного потоку



Покращено на **105%**

※ Керуючись нашою політикою постійного вдосконалення продукції, технічні характеристики, дизайн та функції можуть бути змінені без попереднього повідомлення.
 ※ Технічні характеристики можуть відрізнятися залежно від моделі або комбінації внутрішнього та зовнішнього блоків.

Фільтр із двох частин із легким зніманням

Конструкція фільтра з легким зніманням, а також спрощений фільтр із двох частин, що легко висувається для зручного чищення та технічного обслуговування.



Проста заміна фільтра

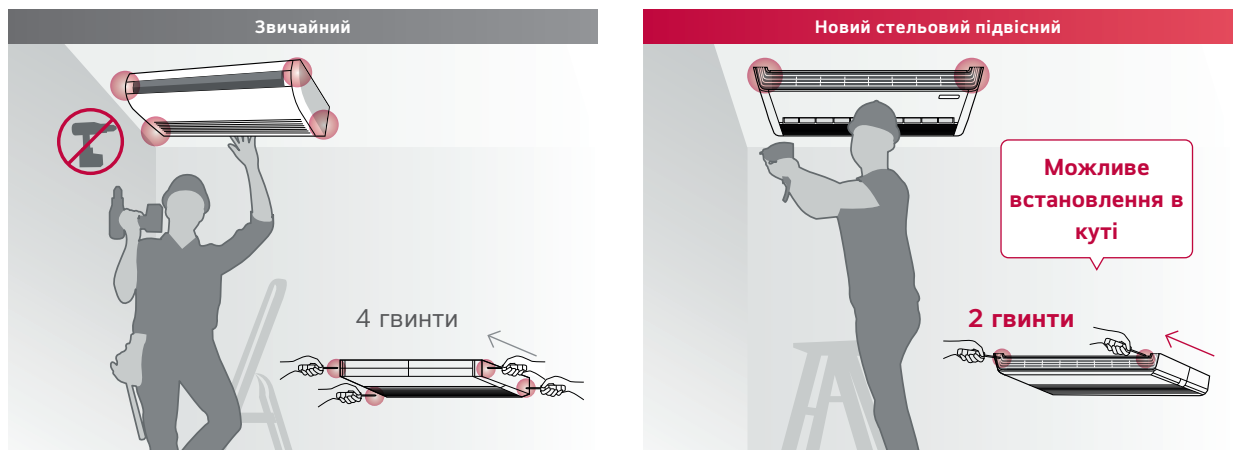
Подвійний датчик температури

Користувачі можуть додатково придбати дровтовий пульт дистанційного керування з вбудованим другим датчиком температури, що дозволяє контролювати температуру в кількох точках приміщення.



Монтаж

Швидкість та легкість монтажу покращено завдяки зменшенню загальної кількості гвинтів та їх розміщенню на передній панелі у зоні легкого доступу.



※ Керуйтеся нашою політикою постійного вдосконалення продукції, технічні характеристики, дизайн та функції можуть бути змінені без попереднього повідомлення.

※ Технічні характеристики можуть відрізнятися залежно від моделі або комбінації внутрішнього та зовнішнього блоків.

СЕРІЯ ULTRA INVERTER R32

СТЕЛЬОВИЙ ТИП UV18R | UV24R

- Розподіл повітря по горизонталі та вертикалі
- Робота по двом температурним датчикам (при підключенні дротового пульту)
- Сучасний дизайн
- Розроблено у Південній Кореї



PREMTB001
Купується окремо

PWLSSB21H
Входить у комплект поставки

UU18WR



UU24WR



ВНУТРІШНІЙ БЛОК				UV18R	UV24R	
Продуктивність	Охолодження	Мін. ~ Ном. ~ Макс	кВт	1,9 ~ 5,0 ~ 6,0	2,8 ~ 6,8 ~ 7,5	
	Нагрівання	Мін. ~ Ном. ~ Макс	кВт	2,0 ~ 5,2 ~ 6,3	3,0 ~ 7,5 ~ 8,3	
Коефіцієнт енергоефективності	Охолодження		EER	3,62	3,45	
	Нагрівання		COP	3,42	3,40	
Коефіцієнт сезонної енергоефективності	Охолодження		SEER	6,50	7,10	
	Нагрівання		SCOP	4,3	4,30	
Енергоетикетка	Охолодження / Нагрівання		SEER / SCOP	A++ / A+	A++ / A+	
Джерело живлення внутрішнього блоку			кВ / Ø / Гц	220-240 / 1 / 50	220-240 / 1 / 50	
Потужність споживання внутрішнього блоку		Мін. ~ Макс	Вт	20 / 25	40 / 60	
Розміри		Ш x В x Г.	мм	1,200 x 235 x 690	1,200 x 235 x 690	
Вага	НЕТТО			27,3	28	
Вентилятор	Витрата повітря	Н/М/Л	м³/хв	13,0 / 12,0 / 11,0	16,0 / 15,0 / 14,0	
Рівень звукового тиску		Н/М/Л	дБ(А)	42 / 40 / 39	44 / 43 / 41	
Рівень звукової потужності	Охолодження	Макс.	дБ(А)	55	61	
Коефіцієнт осушення			л/год	1,9	3	
	Рідина		мм (дюйм)	Ø 6,35 (1/4)	Ø 9,52 (3/8)	
	Газ		мм (дюйм)	Ø 12,7 (1/2)	Ø 15,88 (5/8)	
	Дренаж	Зов. Ø / Внутр. Ø	мм	32,0 / 25,0	32,0 / 25,0	
ЗОВНІШНІЙ БЛОК				UU18WR	UU24WR	
Подача живлення до системи				Зовнішній блок	Зовнішній блок	
Джерело живлення зовнішнього блоку				В / Ø / Гц	1 / 220-240 / 50	1 / 220-240 / 50
Кабель живлення (з заземленням)				жил x мм² (екран.)	3 x 2,5	3 x 2,5
Міжблоковий кабель (з заземленням)				жил x мм² (екран.)	4 x 0,75	4 x 0,75
Загальна потужність споживання	Охолодження	Ном.	кВт	1,56	1,94	
	Нагрівання	Ном.	кВт	1,66	2,00	
Робочий струм	Охолодження	Ном.	А	7,1	8,6	
	Нагрівання	Ном.	А	7,5	8,8	
Автоматичний вимикач (ПЗВ)			А	20	25	
Розміри		Ш x В x Г	мм	870 x 650 x 330	950 x 834 x 330	
Вага	НЕТТО		кг	44,8	56,1	
Компресор	Тип			двороторний спіральний		
Холодоагент	Тип			R32	R32	
	Заводська заправка		г	1100	1600	
	Регулювання витрат холодоагента			EPB	EPB	
	Дозаправка холодоагентом при довжині трубопроводів більш 7,5 м		г/м	20	35	
Витрата повітря				м³/хв	50	58
Рівень звукового тиску	Охолодження	Ном.	дБ(А)	47	48	
	Нагрівання	Ном.	дБ(А)	52	52	
Рівень звукової потужності	Охолодження	Макс.	дБ(А)	63	67	
Діаметри трубопроводів	Рідина	Зовнішн. Ø	мм (дюйм)	Ø 6,35 (1/4)	Ø 9,52 (3/8)	
	Газ	Зовнішн. Ø	мм (дюйм)	Ø 12,7 (1/2)	Ø 15,88 (5/8)	
Довжина трубопроводів			м	5 ~ 30	5 ~ 50	
Максимальний перепад висот (ЗБ - ВБ)			м	30	30	
Робочий діапазон (Зовнішнє повітря)	Охолодження	Мін. ~ Макс.	°C BT	-15 ~ 48	-15 ~ 48	
	Нагрівання	Мін. ~ Макс.	°C BT	-18 ~ 18	-18 ~ 18	

СЕРІЯ ULTRA INVERTER R32

СТЕЛЬОВИЙ ТИП

UV36R | UV42R | UV48R | UV60R

- Розподіл повітря по горизонталі та вертикалі
- Робота по двом температурним датчикам (при підключенні дротового пульта)
- Сучасний дизайн
- Розроблено у Південній Кореї



**UU36WR / UU42WR
UU48WR / UU60WR**



PREMTB001
Купується окремо



PWLSSB21H
Входить у комплект поставки

ВНУТРІШНІЙ БЛОК				UV36R	UV42R	UV48R	UV60R
Продуктивність	Охолодження	Мін. - Ном. - Макс	кВт	4,5 ~ 9,5 ~ 13,0	5,0 ~ 12,0 ~ 14,5	5,5 ~ 13,5 ~ 16,0	5,7 ~ 14,4 ~ 15,7
	Нагрівання	Мін. - Ном. - Макс	кВт	5,0 ~ 10,8 ~ 13,7	5,5 ~ 13,5 ~ 16,5	6,1 ~ 15,5 ~ 18,0	6,8 ~ 16,9 ~ 18,7
Коефіцієнт енергоефективності	Охолодження		EER	4,13	3,28	3,23	2,94
	Нагрівання		COP	3,93	3,37	3,16	3,03
Коефіцієнт сезонної енергоефективності	Охолодження		SEER	5,62	5,50	5,51	5,45
	Нагрівання		SCOP	4,04	4,00	3,96	3,92
Енергоетикетка	Охолодження / Нагрівання		SEER / SCOP	A+ / A+	A / A	A / A	A / A
	Джерело живлення внутрішнього блоку		кВ / Ø / Гц	220-240 / 1 / 50	220-240 / 1 / 50	220-240 / 1 / 50	220-240 / 1 / 50
Потужність споживання внутрішнього блоку		Мін. - Макс	Вт	30 / 180	30 / 180	30 / 180	30 / 180
Розміри		Ш x В x Г.	мм	1,600 x 690 x 235	1,600 x 690 x 235	1,600 x 690 x 235	1,600 x 690 x 235
Вага		НЕТТО		36,5	36,5	36,5	36,5
Вентилятор	Витрата повітря	Н/М/Л	м³/хв	28,0 / 24,0 / 20,0	28,0 / 24,0 / 20,0	30,0 / 25,0 / 20,0	30,0 / 25,0 / 20,0
Рівень звукового тиску			дБ(А)	46 / 43 / 40	46 / 43 / 40	48 / 44 / 40	48 / 44 / 40
Рівень звукової потужності		Охолодження	Макс.	дБ(А)	63	63	63
Коефіцієнт осушення			л/год	3,8	5,8	6,3	7,1
Діаметри трубопроводів	Рідина		мм (дюйм)	Ø 9,52 (3/8)	Ø 9,52 (3/8)	Ø 9,52 (3/8)	Ø 9,52 (3/8)
	Газ		мм (дюйм)	Ø 15,88 (5/8)	Ø 15,88 (5/8)	Ø 15,88 (5/8)	Ø 15,88 (5/8)
	Дренаж	Зов. Ø / Внутр. Ø	мм	32,0 / 25,0	32,0 / 25,0	32,0 / 25,0	32,0 / 25,0
ЗОВНІШНІЙ БЛОК				UU36WR	UU42WR	UU48WR	UU60WR
Подача живлення до системи				Зовнішній блок	Зовнішній блок	Зовнішній блок	Зовнішній блок
Джерело живлення зовнішнього блоку			В / Ø / Гц	1 / 220-240 / 50	1 / 220-240 / 50	1 / 220-240 / 50	1 / 220-240 / 50
Кабель живлення (з заземленням)			жил x мм² (екран.)	3 x 6,0	3 x 6,0	3 x 6,0	3 x 6,0
Міжблоковий кабель (з заземленням)			жил x мм² (екран.)	4 x 0,75	4 x 0,75	4 x 0,75	4 x 0,75
Загальна потужність споживання	Охолодження	Ном.	кВт	2,47	3,5	4,35	5,38
	Нагрівання	Ном.	кВт	2,8	3,75	4,82	5,6
Робочий струм	Охолодження	Ном.	А	10	15,2	18,9	23,4
	Нагрівання	Ном.	А	12,2	16,3	21	24,3
Автоматичний вимикач (ПЗВ)			А	40	40	40	40
Розміри		Ш x В x Г	мм	950 x 1,380 x 330	950 x 1,380 x 330	950 x 1,380 x 330	950 x 1,380 x 330
Вага		НЕТТО	кг	87,5	87,5	87,5	87,5
Компресор	Тип			спіральний	спіральний	спіральний	спіральний
	Тип			R32	R32	R32	R32
Холодоагент	Заводська заправка		г	3 000	3 000	3 000	3 000
	Регулювання витрат холодоагента			EPB	EPB	EPB	EPB
Дозаправка холодоагентом при довжині трубопроводів більш 7.5 м			г/м	40	40	40	40
Витрата повітря			м³/хв	110	110	110	110
Рівень звукового тиску	Охолодження	Ном.	дБ(А)	52	52	52	52
	Нагрівання	Ном.	дБ(А)	54	54	54	54
Рівень звукової потужності		Охолодження	Макс.	дБ(А)	66	67	68
Діаметри трубопроводів	Рідина	Зовнішн. Ø	мм (дюйм)	Ø 9,52 (3/8)	Ø 9,52 (3/8)	Ø 9,52 (3/8)	Ø 9,52 (3/8)
	Газ	Зовнішн. Ø	мм (дюйм)	Ø 15,88 (5/8)	Ø 15,88 (5/8)	Ø 15,88 (5/8)	Ø 15,88 (5/8)
Довжина трубопроводів			м	5 - 85	5 - 85	5 - 85	5 - 85
Максимальний перепад висот (ЗБ - ВБ)			м	30	30	30	30
Робочий діапазон (Зовнішнє повітря)	Охолодження	Мін. - Макс.	°C BT	-15 ~ 48	-15 ~ 48	-15 ~ 48	-15 ~ 48
	Нагрівання	Мін. - Макс.	°C BT	-25 ~ 18	-25 ~ 18	-25 ~ 18	-25 ~ 18

СЕРІЯ ULTRA INVERTER R32

СТЕЛЬОВИЙ ТИП UV36R | UV42R | UV48R | UV60R

- Розподіл повітря по горизонталі та вертикалі
- Робота по двом температурним датчикам (при підключенні дротового пульта)
- Сучасний дизайн
- Розроблено у Південній Кореї



UU37WR / UU43WR
UU49WR / UU61WR



PREMTB001
Купується окремо



PWLSSB21H
Входить у комплект поставки

ВНУТРІШНІЙ БЛОК				UV36R	UV42R	UV48R	UV60R
Продуктивність	Охолодження	Мін. ~ Ном. ~ Макс	кВт	4,5 ~ 10,0 ~ 13,0	5,0 ~ 12,0 ~ 14,5	5,5 ~ 13,5 ~ 16,0	5,9 ~ 15,0 ~ 16,3
	Нагрівання	Мін. ~ Ном. ~ Макс	кВт	5,0 ~ 10,8 ~ 13,7	5,5 ~ 13,5 ~ 16,5	6,1 ~ 15,5 ~ 18,0	6,8 ~ 16,9 ~ 18,7
Коефіцієнт енергоефективності	Охолодження		EER	4,13	3,28	3,23	2,94
	Нагрівання		COP	3,93	3,37	3,16	3,03
Коефіцієнт сезонної енергоефективності	Охолодження		SEER	5,62	5,50	5,51	5,45
	Нагрівання		SCOP	4,04	4,00	3,96	3,92
Енергоетикетка	Охолодження / Нагрівання		SEER / SCOP	A+ / A+	A / A	A / A	A / A
	Джерело живлення внутрішнього блоку		кВ / Ø / Гц	220-240 / 1 / 50	220-240 / 1 / 50	220-240 / 1 / 50	220-240 / 1 / 50
Потужність споживання внутрішнього блоку		Мін. ~ Макс	Вт	30 / 180	30 / 180	30 / 180	30 / 180
Розміри		Ш x В x Г.	мм	1,600 x 690 x 235	1,600 x 690 x 235	1,600 x 690 x 235	1,600 x 690 x 235
Вага	НЕТТО			36,5	36,5	36,5	36,5
Вентилятор	Витрата повітря	Н/М/Л	м³/хв	28,0 / 24,0 / 20,0	28,0 / 24,0 / 20,0	30,0 / 25,0 / 20,0	30,0 / 25,0 / 20,0
Рівень звукового тиску		Н/М/Л	дБ(А)	46 / 43 / 40	46 / 43 / 40	48 / 44 / 40	48 / 44 / 40
Рівень звукової потужності	Охолодження	Макс.	дБ(А)	63	63	63	63
Коефіцієнт осушення			л/год	3,8	5,8	6,3	7,1
Діаметри трубопроводів	Рідина		мм (дюйм)	Ø 9,52 (3/8)	Ø 9,52 (3/8)	Ø 9,52 (3/8)	Ø 9,52 (3/8)
	Газ		мм (дюйм)	Ø 15,88 (5/8)	Ø 15,88 (5/8)	Ø 15,88 (5/8)	Ø 15,88 (5/8)
	Дренаж	Зов. Ø / Внутр. Ø	мм	32,0 / 25,0	32,0 / 25,0	32,0 / 25,0	32,0 / 25,0
ЗОВНІШНІЙ БЛОК				UU37WR	UU43WR	UU49WR	UU61WR
Подача живлення до системи				Зовнішній блок	Зовнішній блок	Зовнішній блок	Зовнішній блок
Джерело живлення зовнішнього блоку			В / Ø / Гц	3 / 380-415 / 50	3 / 380-415 / 50	3 / 380-415 / 50	3 / 380-415 / 50
Кабель живлення (з заземленням)			жил x мм² (екран.)	5 x 2,5	5 x 2,5	5 x 2,5	5 x 2,5
Міжблоковий кабель (з заземленням)			жил x мм² (екран.)	4 x 0,75	4 x 0,75	4 x 0,75	4 x 0,75
Загальна потужність споживання	Охолодження	Ном.	кВт	2,43	3,45	4	4,75
	Нагрівання	Ном.	кВт	2,85	3,65	4,4	4,8
Робочий струм	Охолодження	Ном.	А	3,6	5,1	5,8	7,8
	Нагрівання	Ном.	А	4	5,4	6,4	8,1
Автоматичний вимикач (ПЗВ)			А	20	20	20	20
Розміри		Ш x В x Г	мм	950 x 1,380 x 330	950 x 1,380 x 330	950 x 1,380 x 330	950 x 1,380 x 330
Вага	НЕТТО		кг	87,5	87,5	87,5	87,5
Компресор	Тип			спіральний	спіральний	спіральний	спіральний
Холодоагент	Тип			R32	R32	R32	R32
	Заводська заправка		г	3 000	3 000	3 000	3 000
	Регулювання витрат холодоагента			EPB	EPB	EPB	EPB
Дозаправка холодоагентом при довжині трубопроводів більш 7,5 м			г/м	40	40	40	40
Витрата повітря			м³/хв	110	110	110	110
Рівень звукового тиску	Охолодження	Ном.	дБ(А)	52	52	52	52
	Нагрівання	Ном.	дБ(А)	54	54	54	54
Рівень звукової потужності	Охолодження	Макс.	дБ(А)	66	67	68	68
Діаметри трубопроводів	Рідина	Зовнішн. Ø	мм (дюйм)	Ø 9,52 (3/8)	Ø 9,52 (3/8)	Ø 9,52 (3/8)	Ø 9,52 (3/8)
	Газ	Зовнішн. Ø	мм (дюйм)	Ø 15,88 (5/8)	Ø 15,88 (5/8)	Ø 15,88 (5/8)	Ø 15,88 (5/8)
Довжина трубопроводів			м	5 ~ 85	5 ~ 85	5 ~ 85	5 ~ 85
Максимальний перепад висот (ЗБ - ВБ)			м	30	30	30	30
Робочий діапазон (Зовнішнє повітря)	Охолодження	Мін. ~ Макс.	°C BT	-15 ~ 48	-15 ~ 48	-15 ~ 48	-15 ~ 48
	Нагрівання	Мін. ~ Макс.	°C BT	-25 ~ 18	-25 ~ 18	-25 ~ 18	-25 ~ 18

НАСТІННІ КОНДИЦІОНЕРИ



СТАНДАРТНИЙ ІНВЕРТОР (R32) US30F / US36F

Висока продуктивність із широким робочим діапазоном

Діапазон робочих температур (обігрів):

для моделі US30F: від -20°C до 18°C (Мін. / Макс.).

для моделі US36F: від -25°C до 18°C (Мін. / Макс.).

Функція самоочищення: внутрішня частина кондиціонера підтримується в чистоті завдяки просушуванню теплообмінника. Це запобігає утворенню плісняви та неприємних запахів на ньому.

Об'ємний розподіл повітря: повітря комфортно розподіляється вгору, вниз, ліворуч та праворуч під 6 різними кутами, які регулюються за допомогою пульта дистанційного керування.

Система Smart Sensor: робота датчиків температури та тиску дозволяє швидше досягти бажаної температури в приміщенні.

Додаток Mobile LGMV (Monitoring View): допомагає інженерам легко перевіряти та контролювати роботу кондиціонера за допомогою мобільного телефону.

Вбудований Wi-Fi: модуль Wi-Fi входить у стандартну комплектацію.

Бездротовий контролер: йде у стандартній комплектації разом із підлоговим блоком.



ЕФЕКТИВНІСТЬ				30	36
Продуктивність	Охолодження	Мін. / Номінальна / Макс	кВт	3.2 / 8.0 / 9.0	3.8 / 9.5 / 12.5
	Обігрів	Мін. / Номінальна / Макс	кВт	3.6 / 9.0 / 10.0	4.3 / 10.8 / 13.4
Вхідна потужність	Охолодження	Мін. / Номінальна / Макс	кВт	0.50 / 2.28 / 3.17	0.30 / 2.57 / 3.91
	Обігрів	Мін. / Номінальна / Макс	кВт	0.50 / 2.5 / 3.20	0.50 / 2.77 / 3.77
Діапазон роботи	Охолодження / Обігрів	Номінальна	A	10.1 / 11.1	11.4 / 12.2
EER / COP			кВт / кВт	3.51 / 3.60	3.70 / 3.90
SEER / SCOP			кВт / кВт	7.0 / 4.3	6.10 / 3.85
P дизайн	Охолодження @ 35°C		кВт	8	9.5
	Обігрів @ -10°C		кВт	5.4	8.7
Сезонне енергетичне маркування	Охолодження / Обігрів		-	A++ / A+	A++ / A
Річне енергоспоживання	Охолодження / Обігрів		кВт	400 / 1,758	545 / 3,164
Продуктивність осушення			л/год	2.9	3.8
Рівень звукового тиску зовнішнього блоку*	Охолодження	Номінальна	дБ(А)	50 / 52	50 / 50
Рівень звукової потужності зовнішнього блоку	Обігрів	Номінальна	дБ(А)	68	66
З'єднання трубопроводів	Рідина / Газ		мм (дюйм)	Ø9.52 (3/8) / Ø15.88 (5/8)	Ø9.52 (3/8) / Ø15.88 (5/8)
	Спосіб з'єднання		-	Flared	Flared
Робочий діапазон температур (зовнішнього повітря)	Охолодження	Мін. / Макс.	°C	-20 ~ 50	-20 ~ 52
	Обігрів	Мін. / Макс.	°C	-20 ~ 18	-25 ~ 18
ВНУТРІШНІ				US30F	US36F
Джерело живлення			Ф / В / Гц	1 / 220-240 / 50	1 / 220-240 / 50
Споживана потужність (Внутрішній блок)		H/M/L	Вт	47 / 42 / 36	65 / 47 / 42
Витрата повітря		H/M/L	м³/хв	21 / 17 / 13	25 / 21 / 17
Розміри	Корпус	Ш × В × Г	мм	1,200 × 360 × 265	1,200 × 360 × 265
Вага	Корпус		кг	18.3	18.3
Рівень звукового тиску*	Охолодження	H/M/L	дБ(А)	46.0 / 42.0 / 38.0	51.0 / 46.0 / 42.0
Рівень звукової потужності	Охолодження	Макс.	дБ(А)	62	65
З'єднання трубопроводів	Дренаж	O.D. / I.D.	мм	Ø21.5 / 16.0	Ø21.5 / 16.0
ЗОВНІШНІ				UUC1.U40	UUD1.U30
Споживана потужність			Ф / В / Гц	1 / 220-240 / 50	1 / 220-240 / 50
Автоматичний вимикач		Мін	A	25	40
Кабель живлення (включаючи заземлення)			Но. мм²	3С × 2.5	3С × 6.0
Розміри	Нетто	Ш × В × Г	мм	950 × 834 × 330	950 × 1,380 × 330
Вага	Нетто		кг	57.7	85
Компресор	Тип		-	Twin Rotary	Inverter Scroll
	Тип / ПГП (Потенціал глобального потепління)		-	R32 / 675	R32 / 675
Холодоагент	Кількість заправленого фреону / r-CO ₂ екв.		кг	1.9 / 1.283	3.0 / 2.025
	Без дозаправки		м	20	20
	Кількість додаткової заправки		г/м	40	40
Вентилятор	Витрата повітря	Номінальна	м³/хв × No.	58 × 1	55 × 2
Загальна довжина трубопроводів		Мін. / Макс.	м	5 / 50	5 / 85
Перепад висот	35 - В5	Макс.	м	30	30

* Рівень звукового тиску не є показником, що декларується в програмі Eurovent.

Примітка:

У зв'язку з нашою політикою постійного впровадження інновацій, деякі технічні характеристики можуть бути змінені без попереднього повідомлення.

Показники продуктивності базуються на наступних умовах (відповідно до стандарту EN14511):

Охолодження: температура в приміщенні 27°C DB (за сухим термометром) / 19°C WB (за вологим термометром); зовнішня температура 35°C DB / 24°C WB.

Обігрів: температура в приміщенні 20°C DB / 15°C WB; зовнішня температура 7°C DB / 6°C WB.

Довжина сполучного трубопроводу є стандартною, перепад висот (зовнішній блок – внутрішній блок) становить 0 м.

Значення рівня шуму виміряні в шумомірній камері відповідно до стандарту. Тому ці значення залежать від умов навколишнього середовища і звичай є вищими під час реальної експлуатації.

Цей виріб містить фторовані парникові гази (R32).

※ Відповідно до нашої політики вдосконалення продукції, технічні характеристики, дизайн та функції можуть бути змінені без попереднього повідомлення.

※ Технічні характеристики можуть відрізнятися залежно від моделі або комбінації внутрішнього та зовнішнього блоків (IDU / ODU).

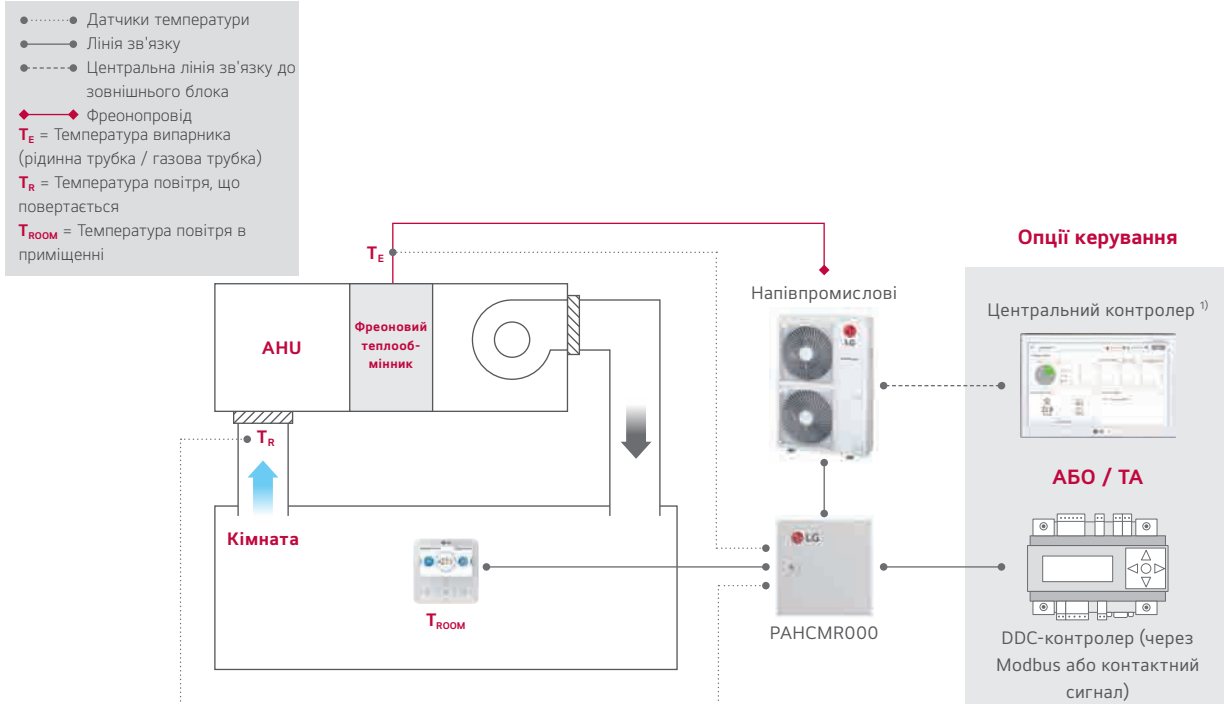
КОМПЛЕКТ ПІДКЛЮЧЕННЯ ВИПАРНИКА



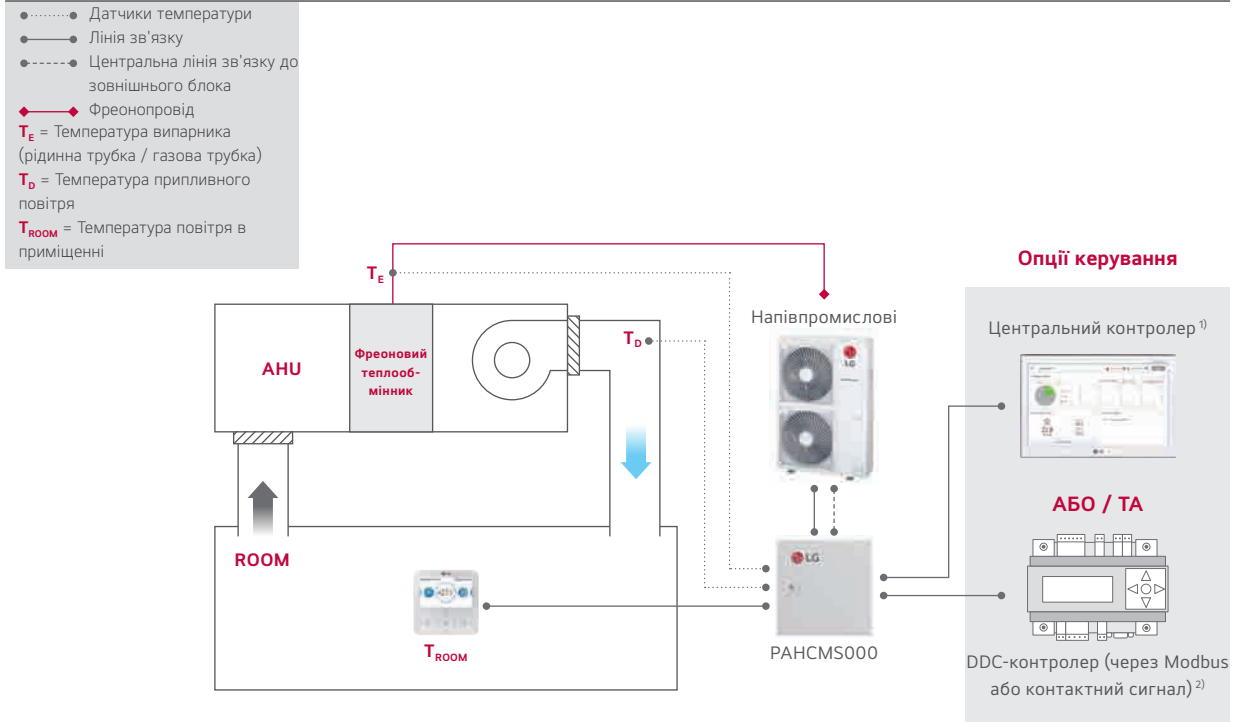
Сфери застосування припливних установок

Економічно вигідне рішення для парного з'єднання з припливно-витяжними установками.

Керування за температурою повітря в приміщенні



Керування за температурою припливного повітря



1) Для використання центрального контролера необхідний модуль зв'язку PI485 (PMNFP14A1).

2) У разі застосування DDC-контролера з контактним сигналом, температура припливного повітря повинна вимірюватися та контролюватися самим DDC-контролером.

3) Для отримання детальнішої інформації, будь ласка, зверніться до PDB (інженерного довідника даних) комплекту зв'язку АНУ.

※ Керуючись нашою політикою постійного вдосконалення продукції, технічні характеристики, дизайн та функції можуть бути змінені без попереднього повідомлення.

※ Технічні характеристики можуть відрізнятися залежно від моделі або комбінації внутрішнього та зовнішнього блоків.

Блок керування АНУ



РАНCMR000 / РАНCMS000

Технічні характеристики

МОДЕЛЬ	СУМІСНІСТЬ		ОПИС	РОЗМІРИ (ММ)		
	ЗОВНІШНІЙ БЛОК	ЦЕНТРАЛЬНИЙ КОНТРОЛЕР		Ш	В	Г
РАНCMR000	Напівпромислові	•	Керування за температурою витяжного повітря або повітря в приміщенні за допомогою DDC-контролера або індивідуального / центрального контролера LG	300	300	155
РАНCMS000	Напівпромислові	•	Керування за температурою припливного повітря за допомогою DDC-контролера або індивідуального / центрального контролера LG	380	300	155

Перелік функцій блока керування

	СПИСОК ФУНКЦІЙ*	РАНCMR000	РАНCMS000	ПРИМІТКА
Керування	Робота комплексу зв'язку	Увімк. / Вимк.	Увімк. / Вимк.	
	Режим роботи ¹⁾	Охолодження / Обігрів	Охолодження / Обігрів	
	Температура витяжного (кімнатного) повітря	16-30°C	-	
	Температура припливного повітря ²⁾	-	16-30°C	Доступно при використанні DDC-контролера з Modbus або системи керування LG
	Швидкість вентилятора ³⁾	Н/М/Л	Н/М/Л	Може бути недоступним залежно від конкретних умов
	Примусове ввімкнення/вимкнення термічного режиму	Увімк. / Вимк.	-	Доступно при використанні DDC-контролера з контактним сигналом
	Керування потужністю	-	•	Доступно при використанні DDC-контролера з Modbus або контактним сигналом
Моніторинг	Стан роботи комплексу зв'язку	Увімк. / Вимк.	Увімк. / Вимк.	
	Поточний режим роботи ¹⁾	Охолодження / Обігрів	Охолодження / Обігрів	Доступно при використанні DDC з Modbus або індивідуального контролера LG
	Швидкість вентилятора	Н/М/Л	Н/М/Л	
	Сигнал про помилку (Аварія)	•	•	
	Стан компресора (Увімк./Вимк.)	Увімк. / Вимк.	Увімк. / Вимк.	Модель РАНCMR000 не підтримує це при використанні DDC з контактним сигналом

1) Доступний режим роботи може змінюватися залежно від налаштувань комплексу зв'язку АНУ.

2) Цей діапазон може відрізнятися залежно від типу контролера.

3) Для керування та моніторингу швидкості вентилятора порти цифрових виходів (DO) для статусу швидкості повинні бути підключені до вентиляційного блоку.

* Деякі функції можуть бути недоступні залежно від налаштувань комплексу зв'язку АНУ. Для отримання детальнішої інформації про умови роботи, будь ласка, зверніться до інженерного довідника (PDB).

※ Керуючись нашою політикою постійного вдосконалення продукції, технічні характеристики, дизайн та функції можуть бути змінені без попереднього повідомлення.

※ Технічні характеристики можуть відрізнятися залежно від моделі або комбінації внутрішнього та зовнішнього блоків.

АКСЕСУАРИ



КОМПЛІЙНІ

НАПІВПРОМІСЛОВІ

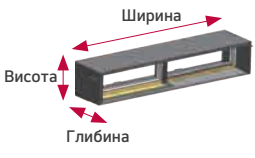
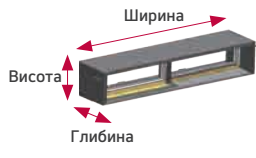

UVnano™ Filter Box

Фільтр-бокс LG UVnano може ефективно створювати безпечне середовище в приміщенні, затримуючи та видаляючи різні шкідливі речовини, такі як наддрібний пил, бактерії та віруси у вигляді крапель.



Комплектація UVnano Filter Box (включаючи фільтр ePM1)
PBM13M3UA0 / PBM13M2UA0 / PBM13M1UA0

Фільтр ePM1
FBM13M3UA0 / FBM13M2UA0 / FBM13M1UA0

ПЛАТФОРМА		ОД.В.	М3 ПЛАТФОРМА	М2 ПЛАТФОРМА	М1 ПЛАТФОРМА
НАЗВА МОДЕЛІ			PBM13M3UA0	PBM13M2UA0	PBM13M1UA0
UVnano Filter Box для каналних блоків		-			
Розміри (Ш x В x Г)		мм	1,250 x 360 x 280	1,250 x 270 x 280	900 x 270 x 280
Розміри в упакуванні (Ш x В x Г)		мм	1,440 x 430 x 377	1,440 x 340 x 377	1,048 x 340 x 377
Вага нетто		кг	12,7	11,6	9,1
Фільтр попереднього очищення (1)	Розміри (Ш x В x Г)	мм	596 x 377 x 4	596 x 247 x 4	596 x 247 x 4
	Сітка	-	34 x 39	34 x 39	34 x 39
	Колір	-	Чорний	Чорний	Чорний
	Кількість	шт	2	2	1
Фільтр попереднього очищення (2)	Розміри (Ш x В x Г)	мм	-	-	247 x 247 x 4
	Сітка	-	-	-	34 x 39
	Колір	-	-	-	Чорний
	Кількість	шт	-	-	1
UVnano	Довжина хвилі UVC	нм	275	275	275
	Кількість UVC-світлодіодів	шт	8	8	8
Фільтр (1)	Назва моделі		FBM13M3UA0	FBM13M2UA0	FBM13M1UA0
	Розміри (Ш x В x Г)	мм	600 x 341 x 50,8	600 x 251 x 50,8	600 x 251 x 50,8
	Кількість	шт	2	2	1
	Розмір комірки	-	*ePM ₁ 65%	ePM ₁ 65%	ePM ₁ 65%
Фільтр (2)	Розміри (Ш x В x Г)	мм	-	-	250 x 251 x 50,8
	Кількість	шт	-	-	1
	Розмір комірки	-	-	-	ePM ₁ 65%

* Клас : ISO 16890

※ Відповідно до нашої політики щодо вдосконалення продуктів, специфікації, дизайн та функції можуть бути змінені без попереднього повідомлення.
 ※ Специфікації можуть відрізнятися залежно від моделі або комбінації внутрішнього/зовнішнього блоків.

Wi-Fi модуль LG

Керуйте кондионерами за допомогою пристроїв з доступом до Інтернету, таких як смартфони Android або iOS.



PWFMD200

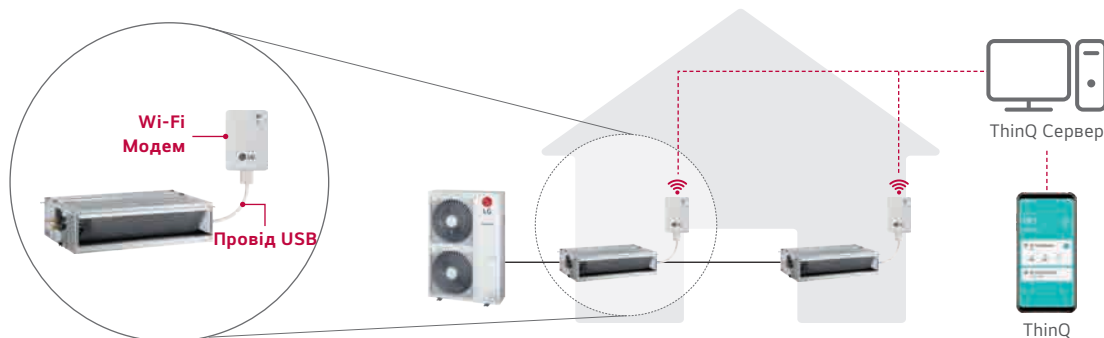
Ключові особливості

- Завдяки пристрою з підтримкою Wi-Fi користувач може користуватися пристроєм будь-коли та будь-де через мобільний додаток ThinQ.
- Це дозволяє користувачеві дистанційно отримувати доступ до пристрою, щоб увімкнути або вимкнути його до або після того, як ви залишите його поблизу.
- Доступний ексклюзивний додаток для керування побутовою технікою LG (ThinQ).
- Просте керування різними функціями.
 - Увімк. / Вимк. - Резервування (Сон, щотижневе ввімкнення/вимкнення)
 - Режим роботи - Моніторинг енергії²⁾
 - Поточна / Задана температура - Керування фільтрами
 - Швидкість вентилятора - Перевірка на помилки
 - Керування жалюзі¹⁾ - Очищення повітря³⁾

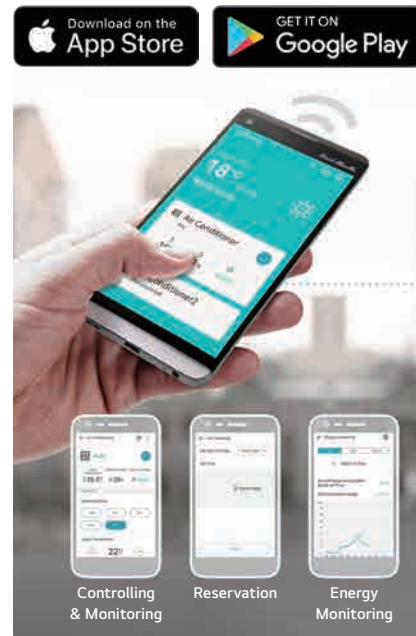
НАЗВА МОДЕЛІ	PWFMD200
Розміри (Ш x В x Г, мм)	48 x 68 x 14
Сумісні пристрої	Системний кондиціонер ³⁾
Тип підключення	Внутрішній блок 1 : 1
Робоча частота	2,4 ГГц
Стандарти бездротового зв'язку	IEEE 802.11b/g/n
Мобільний додаток	ThinQ (Android версії 4.1 (Jellybean) або вище, iPhone iOS 9.0 або вище)
Додатковий кабель-подовжувач	PWYREW000 (подовжувач 10 м)

- Примітка: 1. Функціональність може відрізнятися залежно від моделі внутрішнього блоку.
 2. Інтерфейс користувача застосунку має бути перероблений для покращення дизайну та вмісту.
 3. Застосунок оптимізовано для використання на смартфонах, тому він може не працювати належним чином з планшетами.
 1) Керування заслінками може бути неможливим залежно від типу внутрішнього блоку.
 2) Для цієї функції потрібне встановлення централізованого контролера LG та PDI.
 3) Щодо сумісності з внутрішнім блоком, зверніться до регіонального офісу LG.

Огляд



- ※ Знайдіть «ThinQ» на Google Market або Appstore, а потім завантажте застосунок.
- ※ Повинно бути доступне інтернет-з'єднання з Wi-Fi.
- ※ Відповідно до нашої політики постійного вдосконалення застосунку ThinQ, специфікації, дизайн та функції можуть бути змінені без попереднього повідомлення.
- ※ Відповідно до нашої політики щодо вдосконалення продуктів, специфікації, дизайн та функції можуть бути змінені без попереднього повідомлення.
- ※ Специфікації можуть відрізнятися залежно від моделі або комбінації внутрішнього/зовнішнього блоків.



СТАНДАРТНИЙ ДРОТОВИЙ ПУЛЬТ ДИСТАНЦІЙНОГО КЕРУВАННЯ



Standard III
PREMTB101



Standard III
PREMTBB11



Standard II
PREMTB001



Standard II
PREMTBB01

НАЗВА МОДЕЛІ	PREMTB101 PREMTBB11	PREMTB001 PREMTBB01
Режим роботи	Увімк./Вимк., керування швидкістю вентилятора та налаштування температури	
Зміна режиму	Охолодження, Обігрів, Авто, Осушенн	
Автоматичне хитання жалюзі / Керування направляючими	•	•
Таймер	Простий, Нічний, Увімк./Вимк., Тижневий, Вихідний	
Відображення часу	•	•
Авторестарт	•	•
Блокування від дітей	•	•
LED-індикатор стану роботи	•	•
Відображення температури в приміщенні	•	•
Приймач бездротового пульта дистанційного керування	-	•
Розміри (Ш x В x Г, мм)	120 x 120 x 16	120 x 121 x 16
Підсвічування	•	•

Пульт дистанційного керування



PWLSSB21H

※ Тільки деякі контролери мають функцію підсвічування.

PI 485



PMNFP14A1

Живлення: Однофазна мережа змінного струму 220В, 50/60Гц;

Макс. кількість внутрішніх блоків для підключення: 64шт.;

Сумісні моделі: побутові (RAC) / мульти-спліт / напівпромислові (Single) / теплові насоси Therma V.

※ Зверніться до технічної документації кожного продукту, щоб дізнатися про відповідні моделі.

Сухий контакт



PDRYCB000



PDRYCB400



PDRYCB320



**PDRYCB500 /
PDRYCB510***

※ Зверніться до PDB (Бази даних продукту) кожного виробу, щоб перевірити сумісні моделі.

* Для моделі PDRYCB510 корпус не передбачений.

НАЗВА МОДЕЛІ	PDRYCB000	PDRYCB400	PDRYCB320	PDRYCB500 / PDRYCB510*
Контактна точка	1 точка керування	2 точки керування	8 точок керування	Modbus RTU
Вхід живлення	220 В змінного струму від зовнішнього джерела живлення	5 В та 12 В постійного струму від плати внутрішнього блоку	5 В та 12 В постійного струму від плати внутрішнього блоку	5 В та 12 В постійного струму від плати розподілу живлення внутрішнього блоку
Вхід під напругою / «Сухий» контакт	-	•	•	-
Керування увімкненням/вимкненням	•	•	•	•
Блокування / Розблокування	-	•	-	-
Налаштування швидкості вентилятора	-	-	•	•
Термо-вимкнення	-	•	•	-
Енергозбереження	-	•	-	-
Налаштування температури	-	•	•	•
Моніторинг помилок	•	•	•	•
Контроль робочого стану	•	•	•	•

※ Відповідно до нашої політики щодо вдосконалення продуктів, специфікації, дизайн та функції можуть бути змінені без попереднього повідомлення.
 ※ Специфікації можуть відрізнятися залежно від моделі або комбінації внутрішнього/зовнішнього блоків

Список сумісних аксесуарів (Внутрішній блок)

Касетні блоки

Категорія	Модель	Примітки	CT09R CT12R CT18R	
Бездротовий пульт дистанційного керування	PWLSSB21H	-	0	
Дротовий пульт дистанційного керування	Простий	PQRCVCL0Q (W)	Простий	0
		PQRCHCA0Q (W)	Для готелів	0
	Стандартний	PREMTB001	Standard II (Білий)	0
		PREMTB01	Standard II (Чорний)	0
		PREMTB101	Standard III (Білий)	0
		PREMTB11	Standard III (Чорний)	0
Преміум	PREMTA000 (A/B)	Преміум	0	
Сухий контакт	Простий контакт	PDRYCB000	Модуль простого сухого контакту	0
		PDRYCB400	Сухий контакт на 2 точки (для режиму Setback)	0
	Тип з'єднання	PDRYCB300	Для термостатів сторонніх виробників	0
		PDRYCB320	Для термостатів сторонніх виробників (аналоговий вхід)	0
		PDRYCB500	Для Modbus	0
Шлюз	IDU P1485	RHNF14A0	Без корпусу	X
		PSNFP14A0	У корпусі	X
Інше	Виносний датчик температури	PQRSTA0	-	0
	Зональний контролер	ABZCA	-	X
	Датчик CO ₂	PES-C0RV0	Для ПВУ та ПВУ з фреоновим теплообмінником	X
	Кабель групового керування	PZCWRCG3	0.25 м	0
	Кабель для підключення двох пультів	PZCWRC2	0.25 м	0
	Дріт-подовжувач	PZCWRC1	10 м	0
	Wi-Fi контролер*	PWFMD200	-	0
	Сенсор виявлення людини	PTVMA0	-	X
	Дренажний насос	ABDPG	-	X
	Ionizer	PAS-NATDR2	-	0

Примітка:

0: Можливо, X: Неможливо, -: Не застосовується, Embedded: Вбудовано у виріб.

* : Деякі розширені функції, що керуються індивідуальним контролером, можуть бути недоступні.

Якщо вам потрібна детальніша інформація, будь ласка, зверніться до BECON PDB (інженерного довідника) або інструкції до виробу. (<http://partner.lge.com/global> : Головна > Doc.Library > Product > Control(BECON))

※ Згідно з нашою політикою щодо вдосконалення продукції, технічні характеристики, дизайн та функції можуть бути змінені без попереднього повідомлення.

※ Технічні характеристики можуть відрізнятися залежно від моделі або комбінації внутрішнього та зовнішнього блоків.

Список сумісних аксесуарів (Внутрішній блок)

Касетні блоки

Категорія	Модель	Примітки	CT24R UT36R UT42R UT48R UT60R	
Бездротовий пульт дистанційного керування	PWLSSB21H	-	0	
Дротовий пульт дистанційного керування	Простий	PQRCVCL0Q (W)	Простий	0
		PQRCHCA0Q (W)	Для готелів	0
	Стандартний	PREMTB001	Standard II (Білий)	0
		PREMTBB01	Standard II (Чорний)	0
		PREMTB101	Standard III (Білий)	0
		PREMTBB11	Standard III (Чорний)	0
	Преміум	PREMTA000 (A/B)	Преміум	0
Сухий контакт	Простий контакт	PDRYCB000	Модуль простого сухого контакту	0
		PDRYCB400	Сухий контакт на 2 точки (для режиму Setback)	0
	Тип з'єднання	PDRYCB300	Для термостатів сторонніх виробників	0
		PDRYCB320	Для термостатів сторонніх виробників (аналоговий вхід)	0
		PDRYCB500	Для Modbus	0
Шлюз	IDU P1485	PHNFP14A0	Без корпусу	X
		PSNFP14A0	У корпусі	X
Інше	Виносний датчик температури	PQRSTA0	-	0
	Зональний контролер	ABZCA	-	X
	Датчик CO ₂	PES-CORV0	Для ПВУ та ПВУ з фреоновим теплообмінником	X
	Кабель групового керування	PZCWRCG3	0.25 м	0
	Кабель для підключення двох пультів	PZCWRC2	0.25 м	0
	Дріт-подовжувач	PZCWRC1	10 м	0
	Wi-Fi контроллер*	PWFMD200	-	0
	Сенсор виявлення людини	PTVSM A0	-	X
	Дренажний насос	ABDPG	-	0
	Ionizer	PAS-NATDR2	-	0

Примітка:

1. 0: Можливо, X: Неможливо, -: Не застосовується, Embedded: Вбудовано у виріб.

2. *: Деякі розширені функції, що керуються індивідуальним контролером, можуть бути недоступні.

3. : У разі вибору бездротового пульта дистанційного керування для внутрішніх блоків каналного типу, для прийому сигналу необхідне підключення або до дротового пульта (Standard II), або до окремого аксесуара (ІЧ-приймача), підключеного до каналного блока.

Якщо вам потрібна детальніша інформація, будь ласка, зверніться до BECON PDB (інженерного довідника) або інструкції до виробу. (<http://partner.lge.com/global> : Головна > Doc.Library > Product > Control(BECON))

Не встановлюйте одночасно ІЧ-приймач та дротовий пульт керування. Це може призвести до несправностей.

※ Згідно з нашою політикою щодо вдосконалення продукції, технічні характеристики, дизайн та функції можуть бути змінені без попереднього повідомлення.

※ Технічні характеристики можуть відрізнятися залежно від моделі або комбінації внутрішнього та зовнішнього блоків.

Середньонапірні каналні блоки

Категорія	Модель	Примітки	CM18R CM24R UM36R UM42R UM48R UM60R	
Бездротовий пульт дистанційного керування	PWLSSB21H	-	0**	
Дротовий пульт дистанційного керування	Простий	PQRCVCL0Q (W)	Простий	0
		PQRCHCA0Q (W)	Для готелів	0
	Стандартний	PREMTB001	Standard II (Білий)	0
		PREMTB01	Standard II (Чорний)	0
		PREMTB101	Standard III (Білий)	0
	Преміум	PREMTB11	Standard III (Чорний)	0
PREMTA000 (A/B)	Преміум	0		
ІЧ-приймач	PWLRVN000	-	0	
Сухий контакт	Простий контакт	PDRYCB000	Модуль простого сухого контакту	0
		PDRYCB400	Сухий контакт на 2 точки (для режиму Setback)	0
	Тип з'єднання	PDRYCB300	Для термостатів сторонніх виробників	0
		PDRYCB320	Для термостатів сторонніх виробників (аналоговий вхід)	0
		PDRYCB500	Для Modbus	0
Шлюз	IDU PI485	PHNFP14A0	Без корпусу	X
		PSNFP14A0	У корпусі	X
Інше	Виносний датчик температури	PQRSTA0	-	0
	Зональний контролер	ABZCA	-	0
	Датчик CO ₂	PES-CORV0	Для ПВУ та ПВУ з фреоновим теплообмінником	X
	Кабель групового керування	PZCWRCG3	0.25 м	0
	Кабель для підключення двох пультів	PZCWRC2	0.25 м	0
	Дріт-подовжувач	PZCWRC1	10 м	0
	Wi-Fi контроллер*	PWFMDD200	-	0
	Сенсор виявлення людини	PTVSMA0	-	X
	Дренажний насос	ABDPG	-	0 (Вбудований)
	Комплект UVnano Filter Box	PBM13M1UA0	Для шасі M1	0
		PBM13M2UA0	Для шасі M2	0
		PBM13M3UA0	Для шасі M3	0
	Високоєфективний фільтр (Основний фільтр Filter Box)	FBM13M1UA0	Для M1 UVnano Filter Box	0
FBM13M2UA0		Для M2 UVnano Filter Box	0	
FBM13M3UA0		Для M3 UVnano Filter Box	0	

Примітка:

1. 0: Можливо, X: Неможливо, -: Не застосовується, Embedded: Вбудовано у виріб.

2. * : Деякі розширені функції, що керуються індивідуальним контролером, можуть бути недоступні.

3. : У разі вибору бездротового пульта дистанційного керування для внутрішніх блоків каналного типу, для прийому сигналу необхідне підключення або до дротового пульта (Standard II), або до окремого аксесуара (ІЧ-приймача), підключеного до каналного блока.

Якщо вам потрібна детальніша інформація, будь ласка, зверніться до BECON PDB (інженерного довідника) або інструкції до виробу. (<http://partner.lge.com/global> : Головна > Doc.Library > Product > Control(BECON))

Не встановлюйте одночасно ІЧ-приймач та дротовий пульт керування. Це може призвести до несправностей.

※ Згідно з нашою політикою щодо вдосконалення продукції, технічні характеристики, дизайн та функції можуть бути змінені без попереднього повідомлення.

※ Технічні характеристики можуть відрізнятися залежно від моделі або комбінації внутрішнього та зовнішнього блоків.

Список сумісних аксесуарів (Внутрішній блок)

Низьконапірні каналні блоки

Категорія	Модель	Примітки	CL09R CL12R CL18R CL24R	
Бездротовий пульт дистанційного керування	PWLSSB21H	-	O**	
Дротовий пульт дистанційного керування	Простий	PQRCVCL0Q (W)	Простий	O
		PQRCHCA0Q (W)	Для готелів	O
	Стандартний	PREMTB001	Standard II (Білий)	O
		PREMTBB01	Standard II (Чорний)	O
		PREMTB101	Standard III (Білий)	O
		PREMTBB11	Standard III (Чорний)	O
	Преміум	PREMTA000 (A/B)	Преміум	O
ІЧ-приймач	PWLRVN000	-	O	
Сухий контакт	Простий контакт	PDRYCB000	Модуль простого сухого контакту	O
		PDRYCB400	Сухий контакт на 2 точки (для режиму Setback)	O
	Тип з'єднання	PDRYCB300	Для термостатів сторонніх виробників	O
		PDRYCB320	Для термостатів сторонніх виробників (аналоговий вхід)	O
		PDRYCB500	Для Modbus	O
Шлюз	IDU PI485	PHNFP14A0	Без корпусу	X
		PSNFP14A0	У корпусі	X
Інше	Виносний датчик температури	PQRSTA0	-	O
	Зональний контролер	ABZCA	-	O
	Датчик CO ₂	PES-CORV0	Для ПВУ та ПВУ з фреоновим теплообмінником	X
	Кабель групового керування	PZCWRCG3	0.25 м	O
	Кабель для підключення двох пультів	PZCWRC2	0.25 м	O
	Дріт-подовжувач	PZCWRC1	10 м	O
	Wi-Fi контроллер*	PWFMDD200	-	O
	Сенсор виявлення людини	PTVMA0	-	X
	Дренажний насос	ABDPG	-	O (Вбудований)

Примітка:

1. O: Можливо, X: Неможливо, -: Не застосовується, Embedded: Вбудовано у виріб.

2. *: Деякі розширені функції, що керуються індивідуальним контролером, можуть бути недоступні.

3. : У разі вибору бездротового пульта дистанційного керування для внутрішніх блоків каналного типу, для прийому сигналу необхідне підключення або до дротового пульта (Standard II), або до окремого аксесуара (ІЧ-приймача), підключеного до каналного блока.

Якщо вам потрібна детальніша інформація, будь ласка, зверніться до BECON PDB (інженерного довідника) або інструкції до виробу. (<http://partner.lge.com/global> : Головна > Doc.Library > Product > Control(BECON))

Не встановлюйте одночасно ІЧ-приймач та дротовий пульт керування. Це може призвести до несправностей.

※ Згідно з нашою політикою щодо вдосконалення продукції, технічні характеристики, дизайн та функції можуть бути змінені без попереднього повідомлення.

※ Технічні характеристики можуть відрізнятися залежно від моделі або комбінації внутрішнього та зовнішнього блоків.

Список сумісних аксесуарів (Внутрішній блок)

Настінні блоки

Категорія	Модель	Примітки	US30F US36F	
Бездротовий пульт дистанційного керування	PWLSSB21H	-	0	
Дротовий пульт дистанційного керування	Простий	PQRCVCLQ (W)	Простий	0
		PQRCHCA0Q (W)	Для готелів	0
	Стандартний	PREMTB001	Standard II (Білий)	0
		PREMTBB01	Standard II (Чорний)	0
		PREMTB101	Standard III (Білий)	0
		PREMTBB11	Standard III (Чорний)	0
	Преміум	PREMTA000 (A/B)	Преміум	X
Сухий контакт	Простий контакт	PDRYCB000	Модуль простого сухого контакту	0
	Тип з'єднання	PDRYCB400	Сухий контакт на 2 точки (для режиму Setback)	0
		PDRYCB300	Для термостатів сторонніх виробників	0
		PDRYCB320	Для термостатів сторонніх виробників (аналоговий вхід)	0
		PDRYCB500	Для Modbus	0
Шлюз	IDU P1485	PHNFP14A0	Без корпусу	X
		PSNFP14A0	У корпусі	X
Інше	Виносний датчик температури	PQRSTA0	-	X
	Зональний контролер	ABZCA	-	X
	Датчик CO ₂	PES-CORV0	Для ПВУ та ПБУ з фреономим теплообмінником	X
	Кабель групового керування	PZCWRCG3	0.25 м	X
	Кабель для підключення двох пультів	PZCWRC2	0.25 м	X
	Дріт-подовжувач	PZCWRC1	10 м	0
	Wi-Fi контроллер*	PWFMDD200	-	0 (Вбудований)
	Сенсор виявлення людини	PTVMA0	-	X

Примітка:

1. 0: Можливо, X: Неможливо, -: Не застосовується, Embedded: Вбудовано у виріб.

2. * : Деякі розширені функції, що керуються індивідуальним контролером, можуть бути недоступні.

3. : У разі вибору бездротового пульта дистанційного керування для внутрішніх блоків каналного типу, для прийому сигналу необхідне підключення або до дротового пульта (Standard II), або до окремого аксесуара (ІЧ-приймача), підключеного до каналного блока.

Якщо вам потрібна детальніша інформація, будь ласка, зверніться до BECON PDB (інженерного довідника) або інструкції до виробу. (<http://partner.lge.com/global> : Головна > Doc.Library > Product > Control(BECON))

Не встановлюйте одночасно ІЧ-приймач та дротовий пульт керування. Це може призвести до несправностей.

※ Згідно з нашою політикою щодо вдосконалення продукції, технічні характеристики, дизайн та функції можуть бути змінені без попереднього повідомлення.

※ Технічні характеристики можуть відрізнятися залежно від моделі або комбінації внутрішнього та зовнішнього блоків.

Список сумісних аксесуарів (Внутрішній блок)

Стельові блоки

Категорія	Модель	Примітки	UV18R UV24R UV36R UV42R UV48R UV60R	
Бездротовий пульт дистанційного керування	PWLSSB21H	T-	0	
Дротовий пульт дистанційного керування	Простий	PQRCVCL0Q (W)	Простий	X
		PQRCHCA0Q (W)	Для готелів	X
	Стандартний	PREMTB001	Standard II (Білий)	0
		PREMTBB01	Standard II (Чорний)	0
		PREMTB101	Standard III (Білий)	0
		PREMTBB11	Standard III (Чорний)	0
	Преміум	PREMTA000 (A/B)	Преміум	0
Сухий контакт	Простий контакт	PDRYCB000	Модуль простого сухого контакту	0
	Тип з'єднання	PDRYCB400	Сухий контакт на 2 точки (для режиму Setback)	0
		PDRYCB300	Для термостатів сторонніх виробників	0
		PDRYCB320	Для термостатів сторонніх виробників (аналоговий вхід)	0
		PDRYCB500	Для Modbus	0
Шлюз	IDU P1485	PHNFP14A0	Без корпусу	X
		PSNFP14A0	У корпусі	X
Інше	Виносний датчик температури	PQRSTA0	-	0
	Зональний контролер	ABZCA	-	X
	Датчик CO ₂	PES-CORV0	Для ПВУ та ПБУ з фреоновим теплообмінником	X
	Кабель групового керування	PZCWRCG3	0.25 м	0
	Кабель для підключення двох пультів	PZCWRC2	0.25 м	0
	Дріт-подовжувач	PZCWRC1	10 м	0
	Wi-Fi контроллер*	PWFMDD200	-	0
	Сенсор виявлення людини	PTVSM A0	-	X
Дренажний насос	ABDPG	-	X	

Примітка:

1. 0: Можливо, X: Неможливо, -: Не застосовується, Embedded: Вбудовано у виріб.

2. *: Деякі розширені функції, що керуються індивідуальним контролером, можуть бути недоступні.

3. : У разі вибору бездротового пульта дистанційного керування для внутрішніх блоків каналного типу, для прийому сигналу необхідне підключення або до дротового пульта (Standard II), або до окремого аксесуара (ІЧ-приймача), підключеного до каналного блока.

Якщо вам потрібна детальніша інформація, будь ласка, зверніться до BECON PDB (інженерного довідника) або інструкції до виробу. (<http://partner.lge.com/global> : Головна > Doc.Library > Product > Control(BECON))

Не встановлюйте одночасно ІЧ-приймач та дротовий пульт керування. Це може призвести до несправностей.

※ Згідно з нашою політикою щодо вдосконалення продукції, технічні характеристики, дизайн та функції можуть бути змінені без попереднього повідомлення.

※ Технічні характеристики можуть відрізнятися залежно від моделі або комбінації внутрішнього та зовнішнього блоків.

Список сумісних аксесуарів (Зовнішній блок)

Зовнішні блоки

Категорія	Модель	Примітки	UUC1.U40 UUD1.U30	
Центральний контролер	Простий	PQCSZ250S0	AC EZ	0
	AC Ez Touch	PACEZA000	AC Ez Touch	0
	AC Smart	PACS5A000	AC Smart 5	0
	ACP	PACP5A000	ACP 5	0
	AC Manager ¹⁾	PACM5A000	AC Manager 5	0
Простий	ODU PI485	PMNFP14A1	Шлюз PI 485	0
	Low Ambient Kit	PRVC2	Від серії MULTI V IV	-
	AHU Comm. Kit	PAHCMR000	Керування за температурою витяжного повітря	0
		PAHCMS000	Керування за температурою припливного повітря	0
	BACnet	PQNFB17C0	ACP BACnet	0
	Lonworks	PLNWKB000	ACP Lonworks	0
	Інше	PDI	PPWRDB000	PDI Standard
PQNUD1S40			PDI Premium	0
ACS IO Module		PEXPMB000	-	X

Примітка:

- 0: Можливо, X: Неможливо, -: Не застосовується.
 - 1) : Необхідний центральний контролер ACP або AC Smart.
 - Сумісність індивідуальних контролерів (бездротових/дротових пультів дистанційного керування) можна перевірити у списку функцій в інженерному довіднику (PDB) внутрішнього блока.
 - Якщо вам потрібна детальніша інформація, будь ласка, зверніться до BECON PDB або інструкції до виробу. (<http://partner.lge.com/global> : Головна > Doc.Library > Product > Control(BECON))
- ※ Згідно з нашою політикою щодо вдосконалення продукції, технічні характеристики, дизайн та функції можуть бути змінені без попереднього повідомлення.
 ※ Технічні характеристики можуть відрізнятися залежно від моделі або комбінації внутрішнього (IDU) та зовнішнього (ODU) блоків.

Список сумісних аксесуарів (Зовнішній блок)

Зовнішні блоки

Категорія	Модель	Примітки	UU09WR UU12WR	
Центральний контролер	Простий	PQCSZ250S0	AC EZ	X
	AC Ez Touch	PACEZA000	AC Ez Touch	X
	AC Smart	PACSSA000	AC Smart 5	X
	ACP	PACP5A000	ACP 5	X
	AC Manager ¹⁾	PACM4B000	AC Manager IV	X
PACM5A000		AC Manager 5	X	
Простий	ODU PI485	PMNFP14A1	Шлюз PI 485	X
	Low Ambient Kit	PRVC2	Від серії MULTI V IV	X
	AHU Comm. Kit	PAHCMR000	Керування за температурою витяжного повітря	X
		PAHCMS000	Керування за температурою припливного повітря	X
	BACnet	PQNFB17C0	ACP BACnet	X
	Lonworks	PLNWKB000	ACP Lonworks	X
	Інше	PDI	PPWRDB000	PDI Standard
PQNUD1S40			PDI Premium	X
ACS IO Module		PEXPMB000	-	X

Примітка:

1. O: Можливо, X: Неможливо, -: Не застосовується, Embedded: Вбудовано у виріб.

2. * : Деякі розширені функції, що керуються індивідуальним контролером, можуть бути недоступні.

3. : У разі вибору бездротового пульта дистанційного керування для внутрішніх блоків каналного типу, для прийому сигналу необхідне підключення або до дротового пульта (Standard II), або до окремого аксесуара (ІЧ-приймача), підключеного до каналного блока.

Якщо вам потрібна детальніша інформація, будь ласка, зверніться до BECON PDB (інженерного довідника) або інструкції до виробу. (<http://partner.lge.com/global> : Головна > Doc.Library > Product > Control(BECON))

Не встановлюйте одночасно ІЧ-приймач та дротовий пульт керування. Це може призвести до несправностей.

※ Згідно з нашою політикою щодо вдосконалення продукції, технічні характеристики, дизайн та функції можуть бути змінені без попереднього повідомлення.

※ Технічні характеристики можуть відрізнятися залежно від моделі або комбінації внутрішнього та зовнішнього блоків.

Зовнішні блоки

Категорія		Модель	Примітки	UU18WR UU24WR UU36WR UU37WR UU42WR UU43WR UU48WR UU49WR UU60WR UU61WR
Центральний контролер	Простий	PQCSZ250S0	AC EZ	0
	AC Ez Touch	PACEZA000	AC Ez Touch	0
	AC Smart	PACS5A000	AC Smart 5	0
	ACP	PACP5A000	ACP 5	0
	AC Manager ¹⁾	PACM4B000	AC Manager IV	0
		PACM5A000	AC Manager 5	0
Простий	ODU PI485	PMNFP14A1	Шлюз PI 485	0
	Low Ambient Kit	PRVC2	Від серії MULTI V IV	X
	AHU Comm. Kit	PAHCMR000	Керування за температурою витяжного повітря	0
		PAHCMS000	Керування за температурою припливного повітря	0
	BACnet	PQNFB17C0	ACP BACnet	0
	Lonworks	PLNWKB000	ACP Lonworks	0
Інше	PDI	PPWRDB000	PDI Standard	0
		PQNUD1S40	PDI Premium	0
	ACS IO Module	PEXPMB000	-	X

Примітка:

1. 0: Можливо, X: Неможливо, -: Не застосовується.

2. 1) : Необхідний центральний контролер ACP або AC Smart.

3. Сумісність індивідуальних контролерів (бездротових/дротових пультів дистанційного керування) можна перевірити у списку функцій в інженерному довіднику (PDB) внутрішнього блока.

4. Якщо вам потрібна детальніша інформація, будь ласка, зверніться до BECON PDB або інструкції до виробу. (<http://partner.lge.com/global> : Головна > Doc.Library > Product > Control(BECON))

※ Згідно з нашою політикою щодо вдосконалення продукції, технічні характеристики, дизайн та функції можуть бути змінені без попереднього повідомлення.

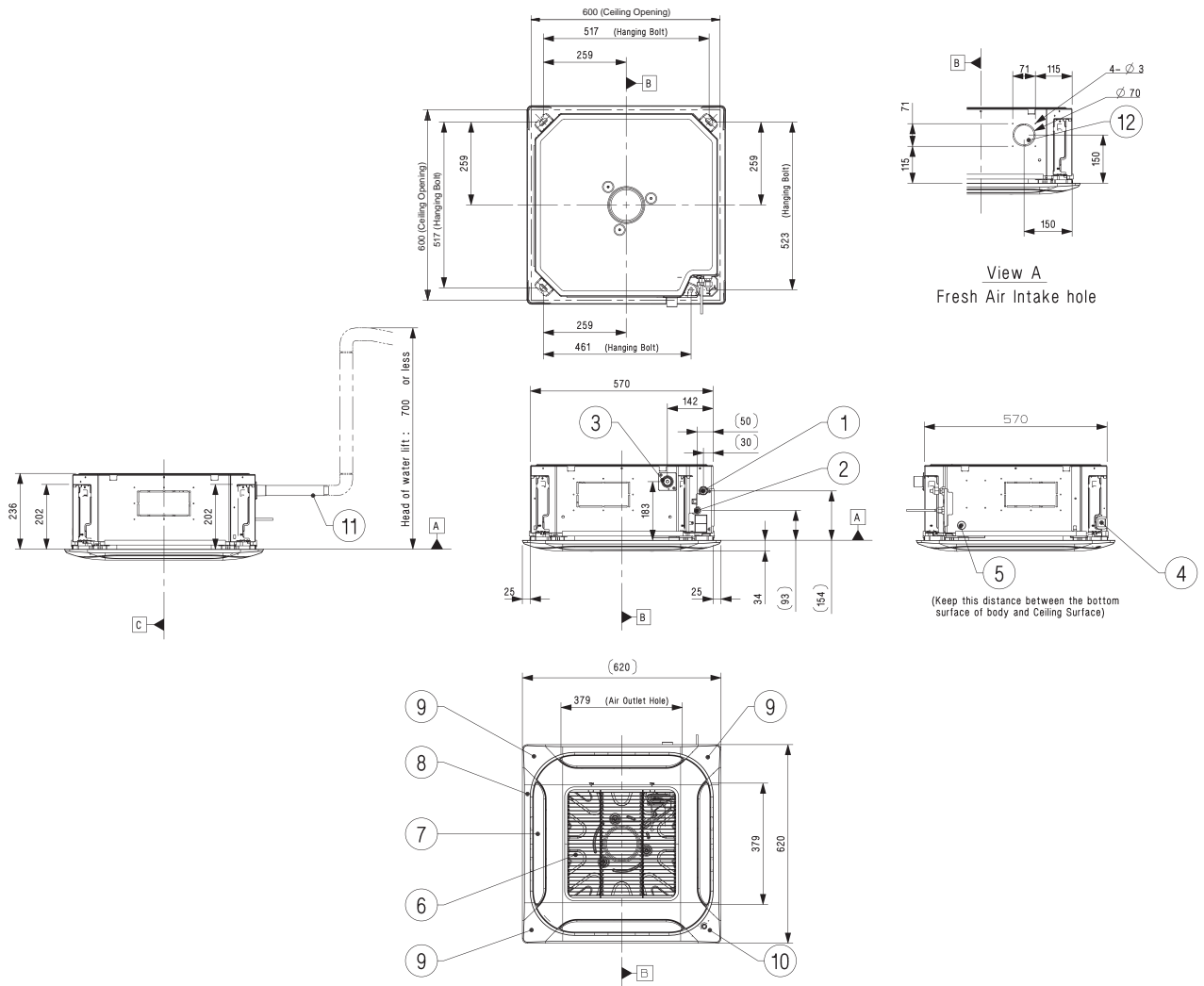
※ Технічні характеристики можуть відрізнятися залежно від моделі або комбінації внутрішнього (IDU) та зовнішнього (ODU) блоків.

КАСЕТНІ БЛОКИ (R32)

CT09R / CT12R

(Од. вим.: мм)

	НАЗВА
1	Патрубок підключення газової труби
2	Патрубок підключення рідинної труби
3	Патрубок підключення дренажної труби
4	Отвір для прокладання кабелів живлення та зв'язку
5	Отвір для прокладання дроту дротового пульта керування
6	Вхід повітря
7	Вихід повітря
8	Декоративна панель (аксесуар)
9	Декоративна кутова кришка
10	Декоративна кутова кришка з дисплеєм
11	Гнучкий дренажний шланг
12	Отвір для забору свіжого повітря



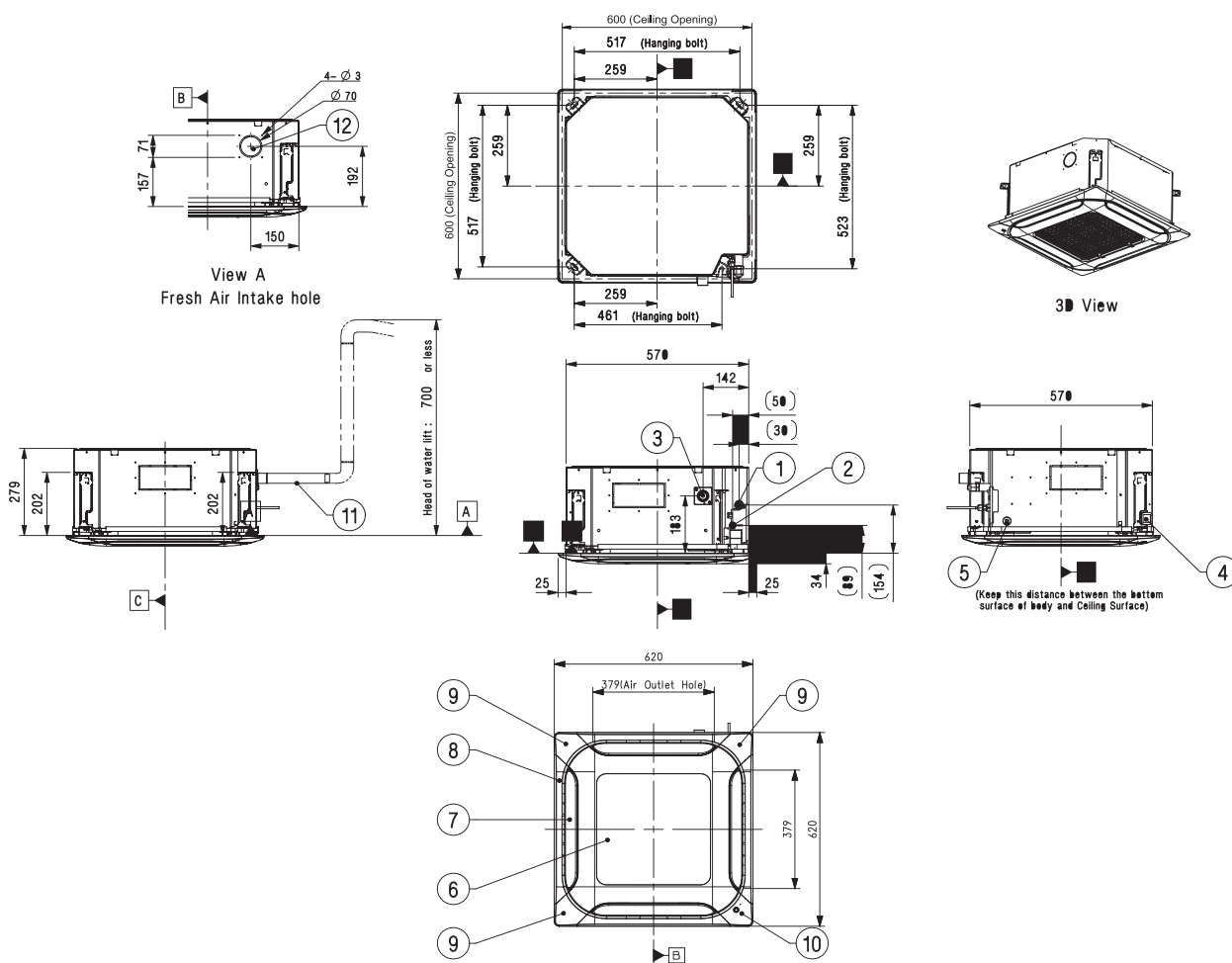
※ Керуючись нашою політикою постійного вдосконалення продукції, технічні характеристики, дизайн та функції можуть бути змінені без попереднього повідомлення.
 ※ Технічні характеристики можуть відрізнятися залежно від моделі або комбінації внутрішнього та зовнішнього блоків.

КАСЕТНІ БЛОКИ (R32)

CT18R

(Од. вим.: мм)

	НАЗВА
1	Патрубок підключення газової труби
2	Патрубок підключення рідинної труби
3	Патрубок підключення дренажної труби
4	Отвір для прокладання кабелів живлення та зв'язку
5	Отвір для прокладання дроту дротового пульта керування
6	Вхід повітря
7	Вихід повітря
8	Декоративна панель (аксесуар)
9	Декоративна кутова кришка
10	Декоративна кутова кришка з дисплеєм
11	Гнучкий дренажний шланг
12	Отвір для забору свіжого повітря



※ Керуючись нашою політикою постійного вдосконалення продукції, технічні характеристики, дизайн та функції можуть бути змінені без попереднього повідомлення.

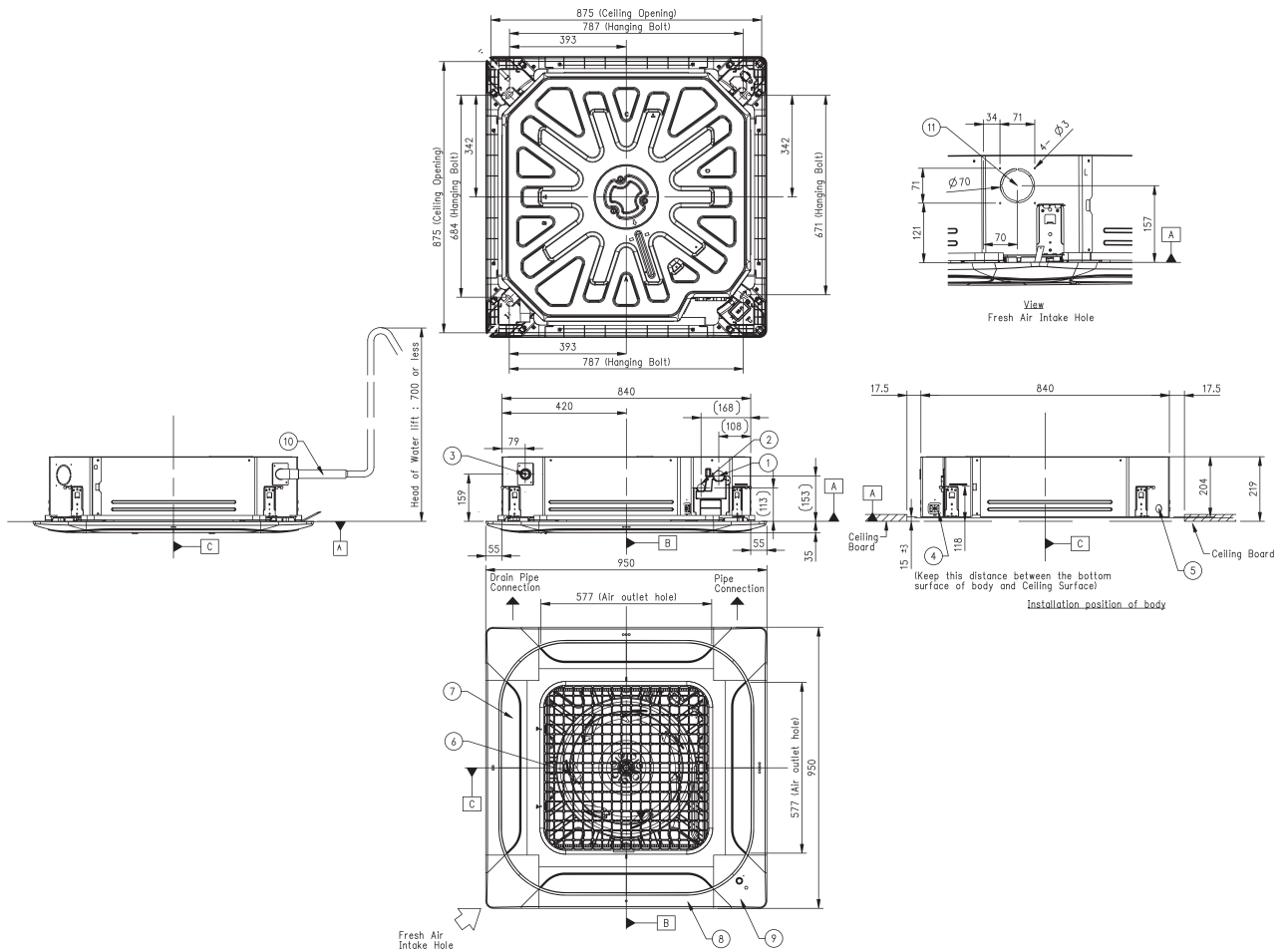
※ Технічні характеристики можуть відрізнятися залежно від моделі або комбінації внутрішнього та зовнішнього блоків.

КАСЕТНІ БЛОКИ (R32)

CT24R

(Од. вим.: мм)

	НАЗВА
1	Патрубок підключення газової труби
2	Патрубок підключення рідинної труби
3	Патрубок підключення дренажної труби
4	Отвір для прокладання кабелів живлення та зв'язку
5	Отвір для прокладання дроту дрового пульта керування
6	Вхід повітря
7	Вихід повітря
8	Декоративна панель (аксесуар)
9	Декоративна кутова кришка
10	Гнучкий дренажний шланг
11	Отвір для забору свіжого повітря



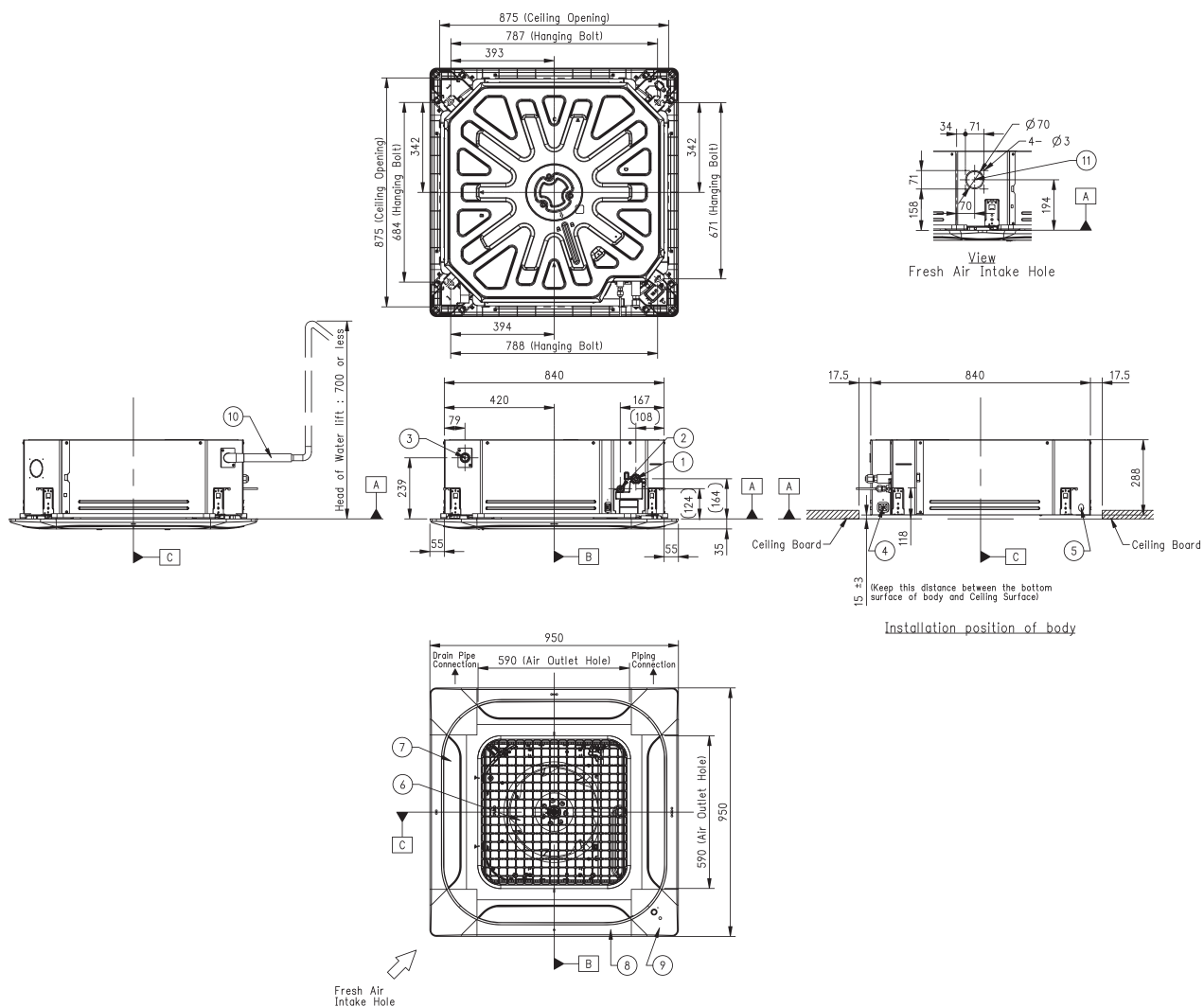
※ Керуючись нашою політикою постійного вдосконалення продукції, технічні характеристики, дизайн та функції можуть бути змінені без попереднього повідомлення.
 ※ Технічні характеристики можуть відрізнятися залежно від моделі або комбінації внутрішнього та зовнішнього блоків.

КАСЕТНІ БЛОКИ (R32)

UT36R / UT42R / UT48R / UT60R

(Од. вим.: мм)

	НАЗВА
1	Патрубок підключення газової труби
2	Патрубок підключення рідиної труби
3	Патрубок підключення дренажної труби
4	Отвір для прокладання кабелів живлення та зв'язку
5	Отвір для прокладання дроту дрогового пульта керування
6	Вхід повітря
7	Вихід повітря
8	Декоративна панель (аксесуар)
9	Декоративна кутова кришка
10	Гнучкий дренажний шланг
11	Отвір для забору свіжого повітря



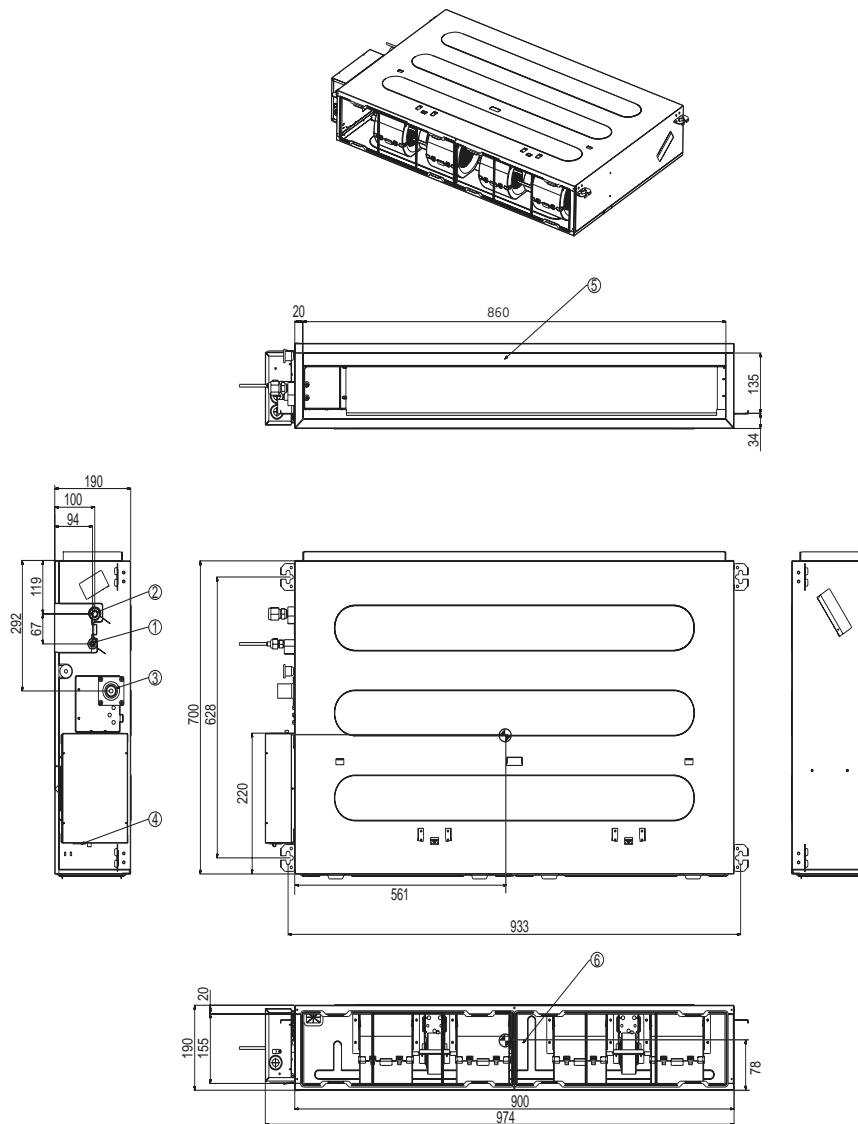
※ Керуючись нашою політикою постійного вдосконалення продукції, технічні характеристики, дизайн та функції можуть бути змінені без попереднього повідомлення.
 ※ Технічні характеристики можуть відрізнятися залежно від моделі або комбінації внутрішнього та зовнішнього блоків..

КАНАЛЬНІ БЛОКИ НИЗЬКОНАПІРНІ (R32)

CL09R / CL12R / CL18R

(Од. вим.: мм)

	НАЗВА
1	Патрубок підключення рідинної труби
2	Патрубок підключення газової труби
3	Патрубок підключення дренажної труби
4	Підключення Джерело живлення
5	Вихід повітря
6	Вхід повітря



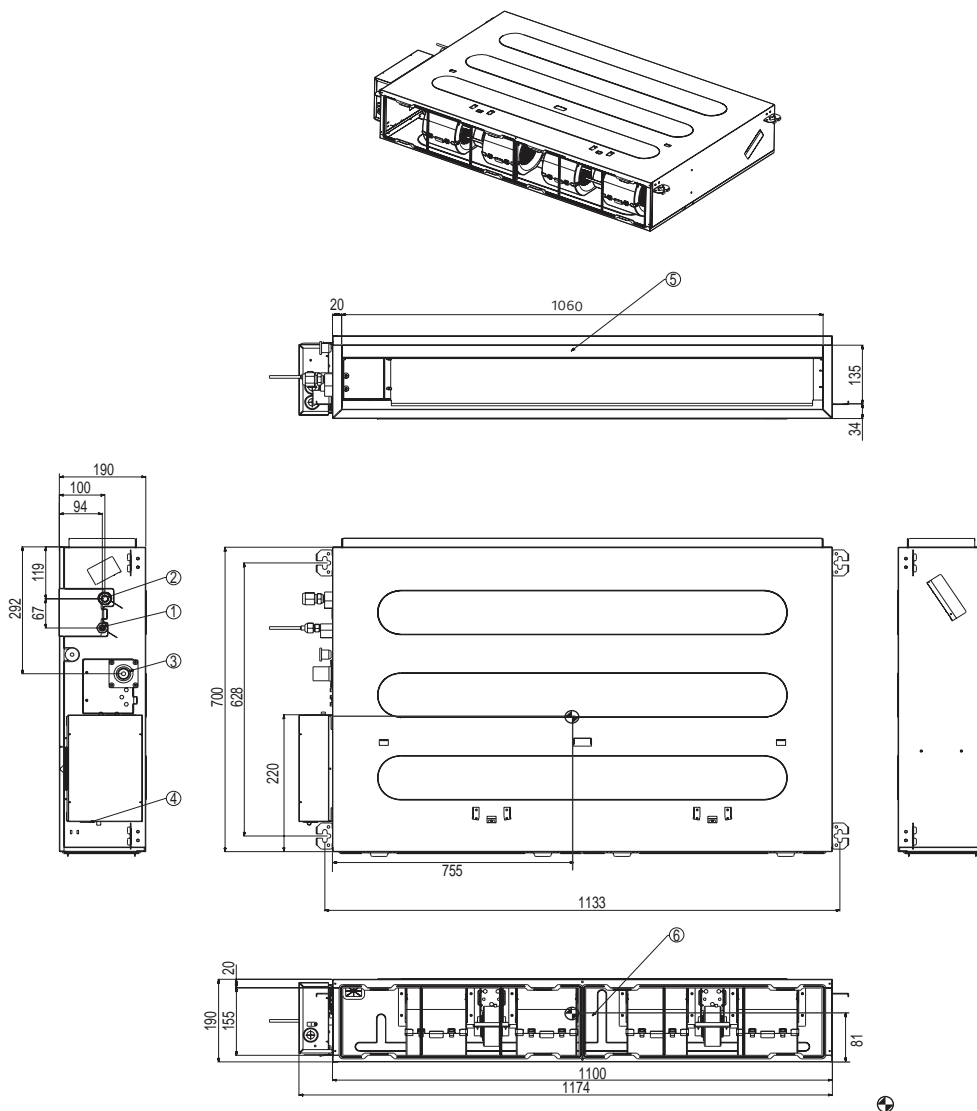
※ Керуючись нашою політикою постійного вдосконалення продукції, технічні характеристики, дизайн та функції можуть бути змінені без попереднього повідомлення.
 ※ Технічні характеристики можуть відрізнятися залежно від моделі або комбінації внутрішнього та зовнішнього блоків

КАНАЛЬНІ БЛОКИ НИЗЬКОНАПІРНІ (R32)

CL24R

(Од. вим.: мм)

	НАЗВА
1	Патрубок підключення рідинної труби
2	Патрубок підключення газової труби
3	Патрубок підключення дренажної труби
4	Підключення Джерело живлення
5	Вихід повітря
6	Вхід повітр



※ Керуючись нашою політикою постійного вдосконалення продукції, технічні характеристики, дизайн та функції можуть бути змінені без попереднього повідомлення.

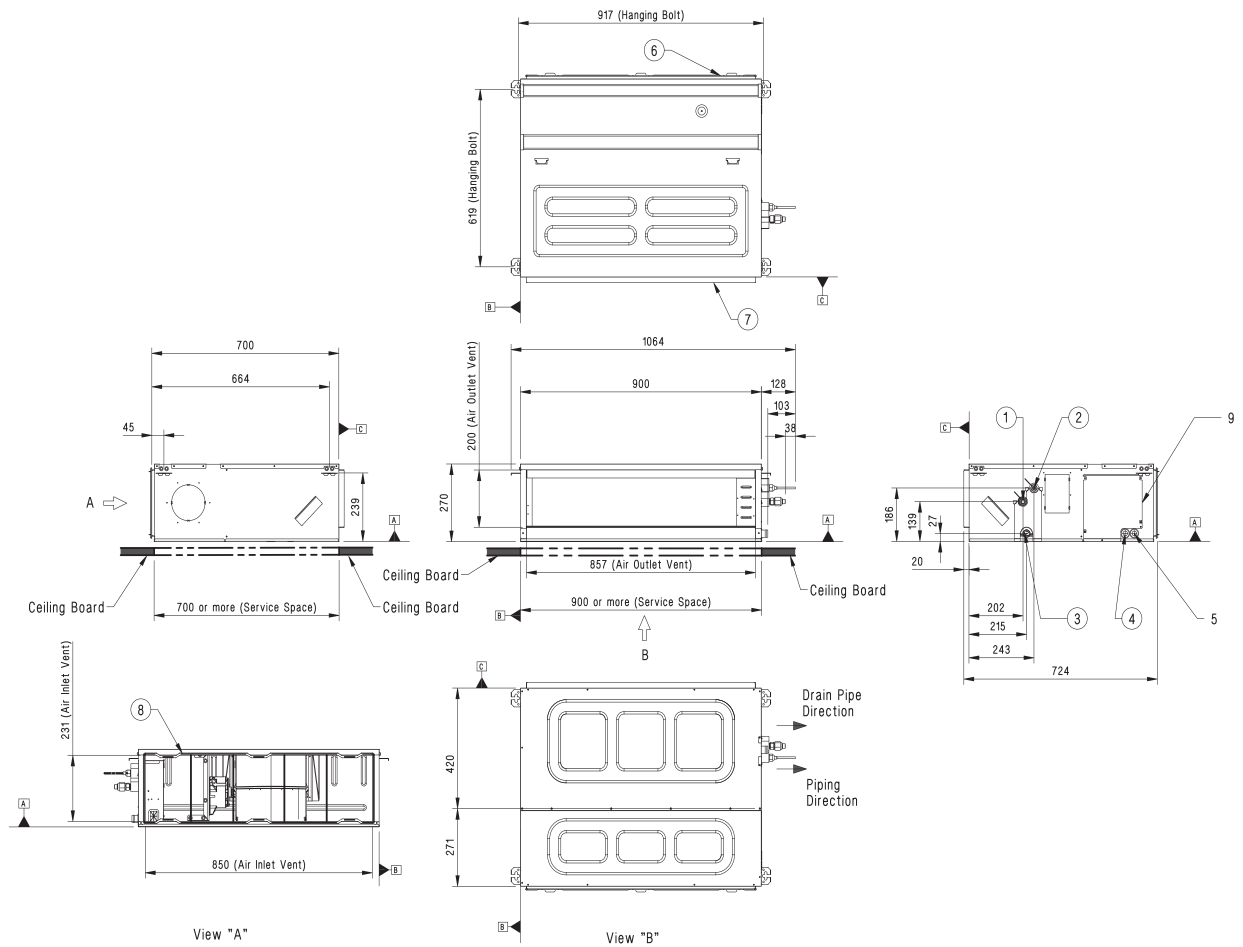
※ Технічні характеристики можуть відрізнятися залежно від моделі або комбінації внутрішнього та зовнішнього блоків

КАНАЛЬНІ БЛОКИ СЕРЕДНЬОНАПІРНІ (R32)

CM18R / CM24R

(Од. вим.: мм)

	НАЗВА
1	Патрубок підключення газової труби
2	Патрубок підключення рідинної труби
3	Патрубок підключення дренажної труби
4	Отвір для кабелів живлення та зв'язку
5	Отвір для кабелю пульта керування
6	Вхід повітря
7	Вихід повітря
8	Повітряні фільтри
9	Кришка блоку керування



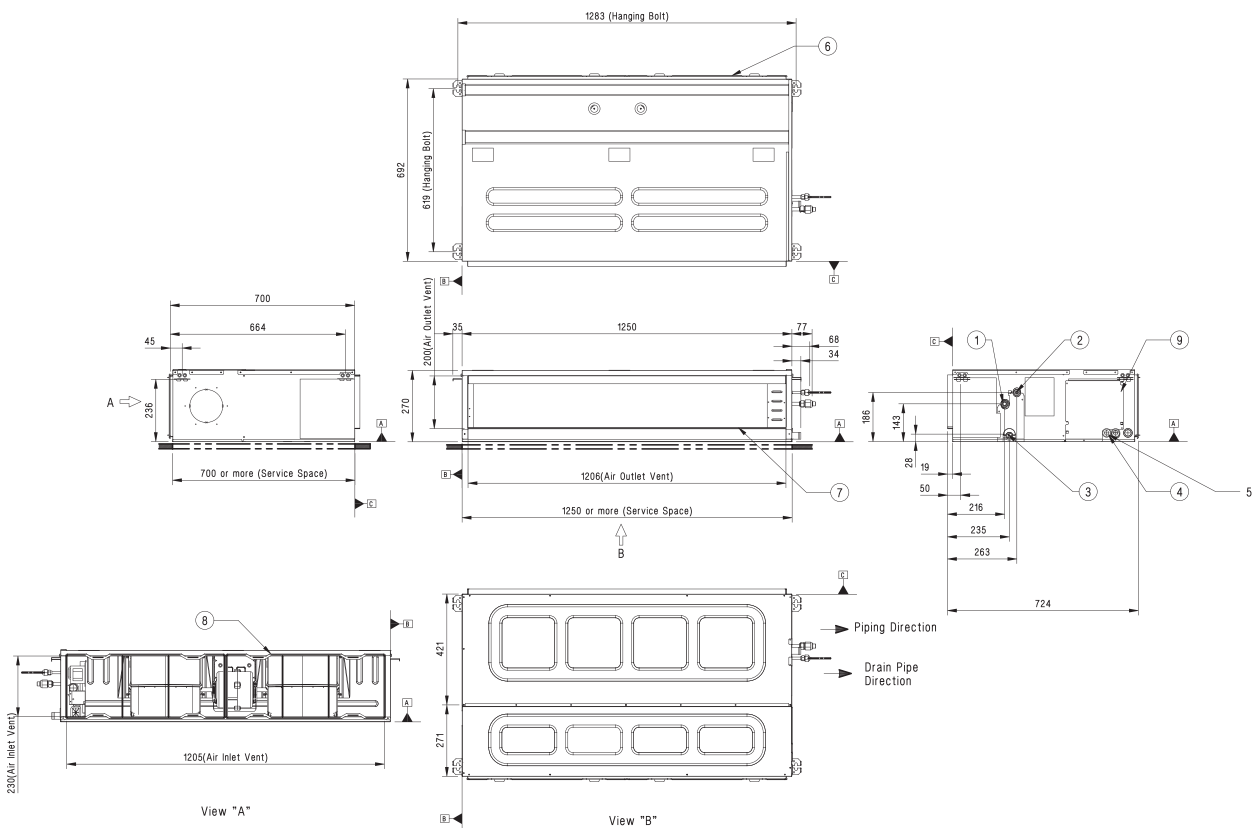
※ Керувачись нашою політикою постійного вдосконалення продукції, технічні характеристики, дизайн та функції можуть бути змінені без попереднього повідомлення.
 ※ Технічні характеристики можуть відрізнятися залежно від моделі або комбінації внутрішнього та зовнішнього блоків

КАНАЛЬНІ БЛОКИ СЕРЕДЬНОНАПІРНІ (R32)

UM36R / UM42R

(Од. вим.: мм)

	НАЗВА
1	Патрубок підключення газової труби
2	Патрубок підключення рідинної труби
3	Патрубок підключення дренажної труби
4	Отвір для кабелів живлення та зв'язку
5	Отвір для кабелю пульта керування
6	Вхід повітря
7	Вихід повітря
8	Повітряні фільтри
9	Кришка блоку керування



※ Керуючись нашою політикою постійного вдосконалення продукції, технічні характеристики, дизайн та функції можуть бути змінені без попереднього повідомлення.

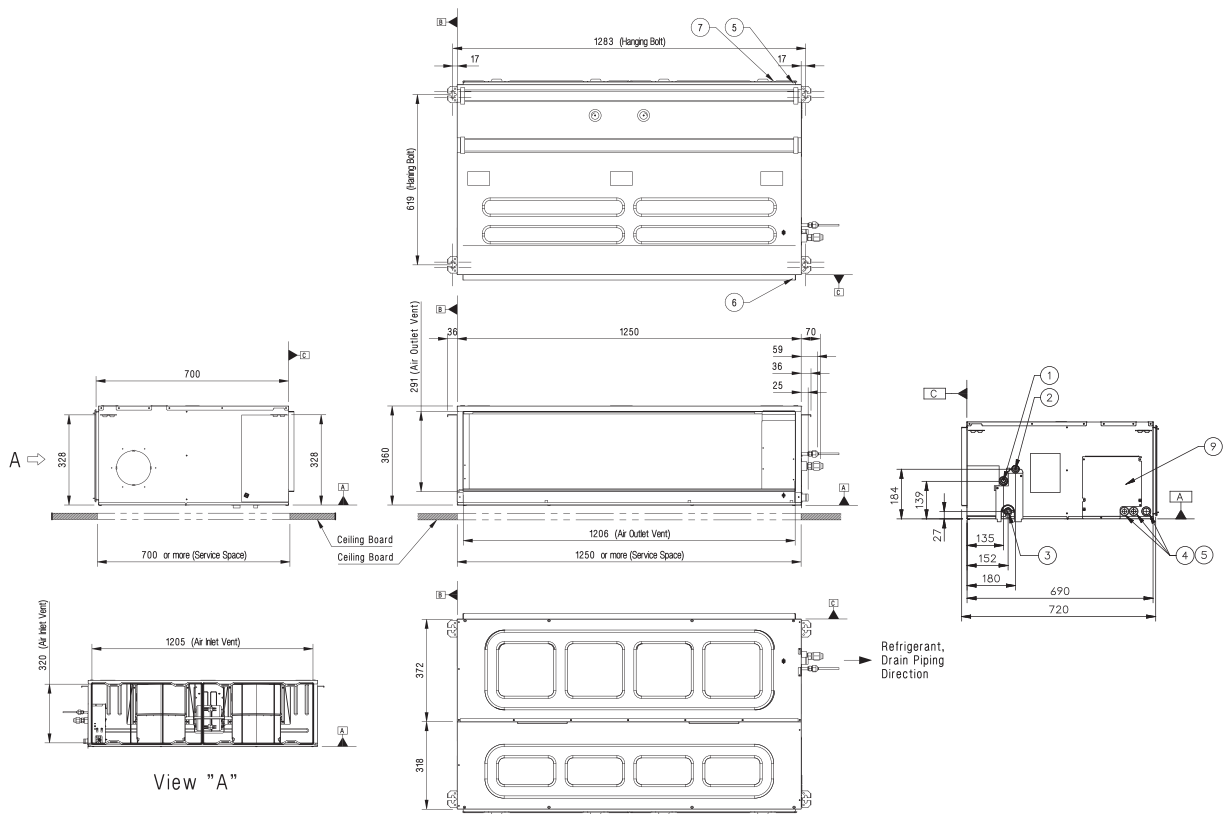
※ Технічні характеристики можуть відрізнятися залежно від моделі або комбінації внутрішнього та зовнішнього блоків

КАНАЛЬНІ БЛОКИ СЕРЕДЬНОНАПІРНІ (R32)

UM48R / UM60R

(Од. вим.: мм)

	НАЗВА
1	Патрубок підключення газової труби
2	Патрубок підключення рідинної труби
3	Патрубок підключення дренажної труби
4	Отвір для кабелів живлення та зв'язку
5	Отвір для кабелю пульта керування
6	Вхід повітря
7	Вихід повітря
8	Повітряні фільтри
9	Кришка блоку керування



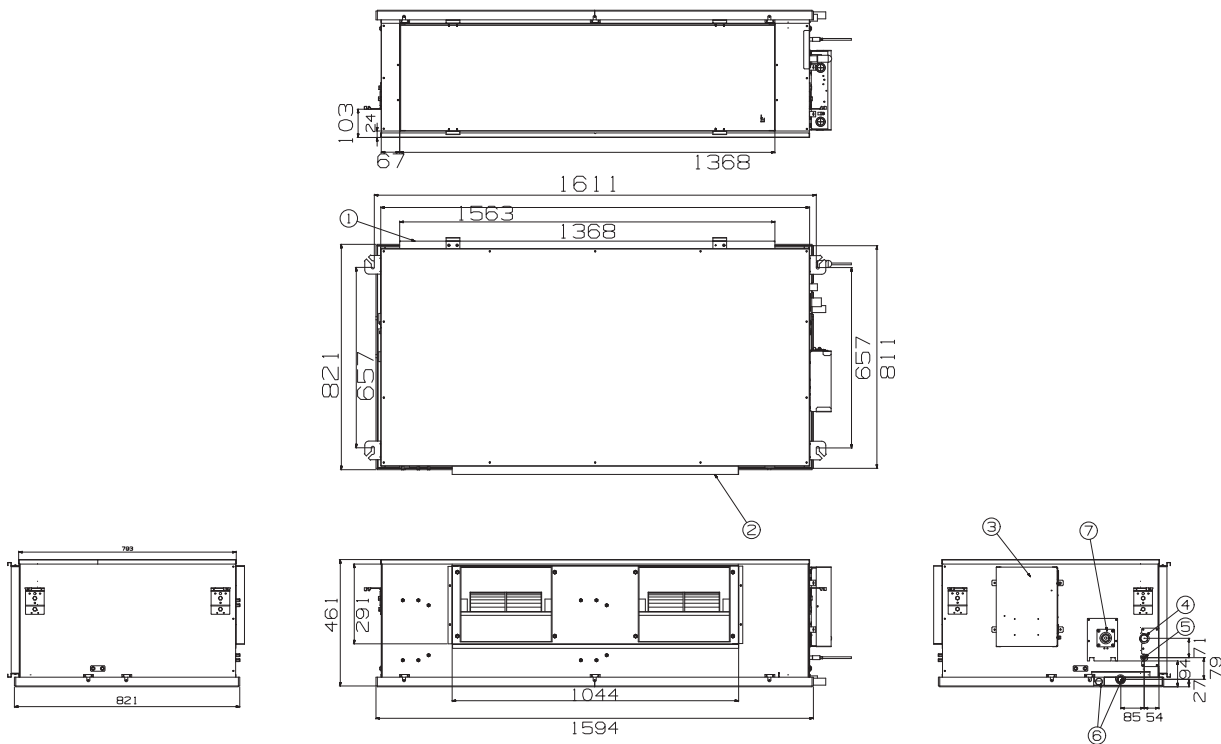
※ Керуючись нашою політикою постійного вдосконалення продукції, технічні характеристики, дизайн та функції можуть бути змінені без попереднього повідомлення.
 ※ Технічні характеристики можуть відрізнятися залежно від моделі або комбінації внутрішнього та зовнішнього блоків

КАНАЛЬНІ БЛОКИ ВИСОКОНАПІРНІ (R410A)

UB70W / UB85W

(Од. вим.: мм)

	НАЗВА
1	Фланець забору повітря
2	Фланець подачі повітря
3	Блок керування
4	Патрубок підключення газової труби
5	Патрубок підключення рідинної труби
6	Патрубок підключення дренажної труби
7	Дренажний насос (Опція)



※ Керуючись нашою політикою постійного вдосконалення продукції, технічні характеристики, дизайн та функції можуть бути змінені без попереднього повідомлення.

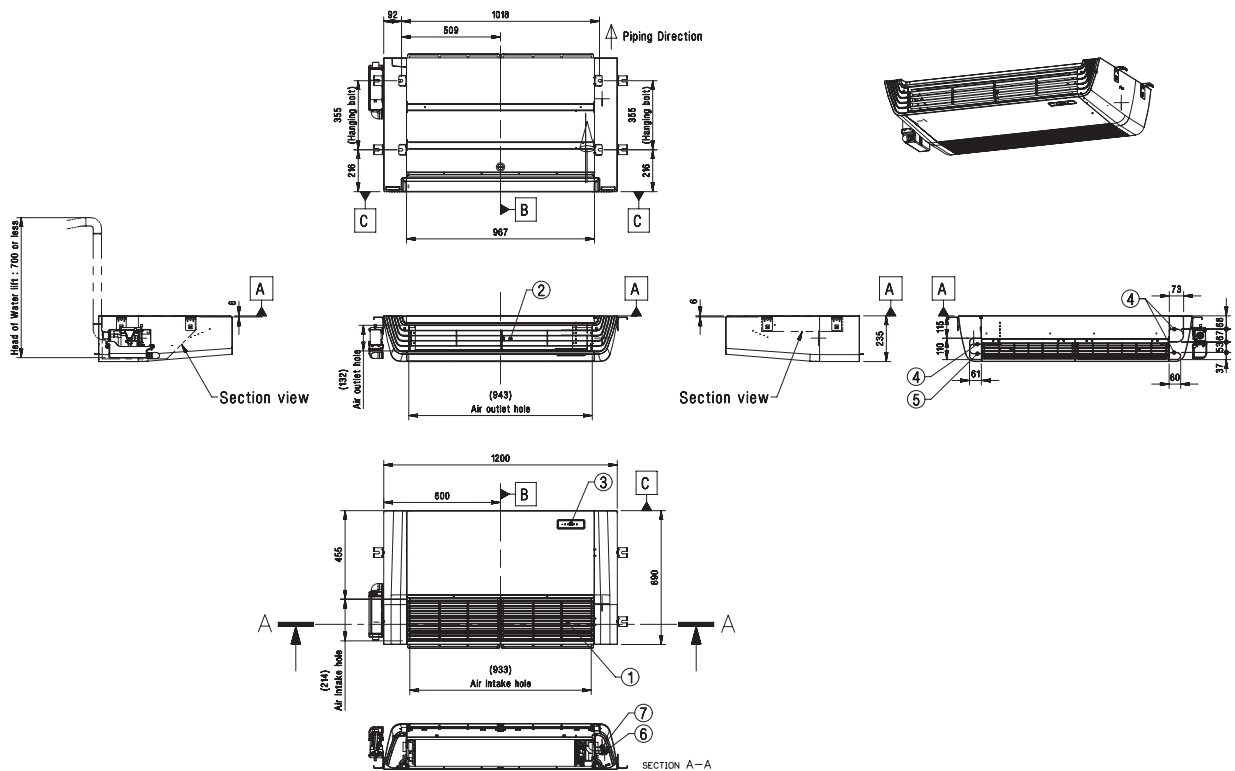
※ Технічні характеристики можуть відрізнятися залежно від моделі або комбінації внутрішнього та зовнішнього блоків

СТЕЛЬОВІ БЛОКИ (R32)

UV18R / UV24R

(Од. вим.: мм)

	НАЗВА
1	Вхід повітря
2	Вихід повітря
3	Приймач сигналу пульта дистанційного керування
4	Отвір для прокладання дренажного шланга
5	Фреонова магістраль та отвір для її прокладання
6	Патрубок підключення газової труби
7	Патрубок підключення рідинної труби



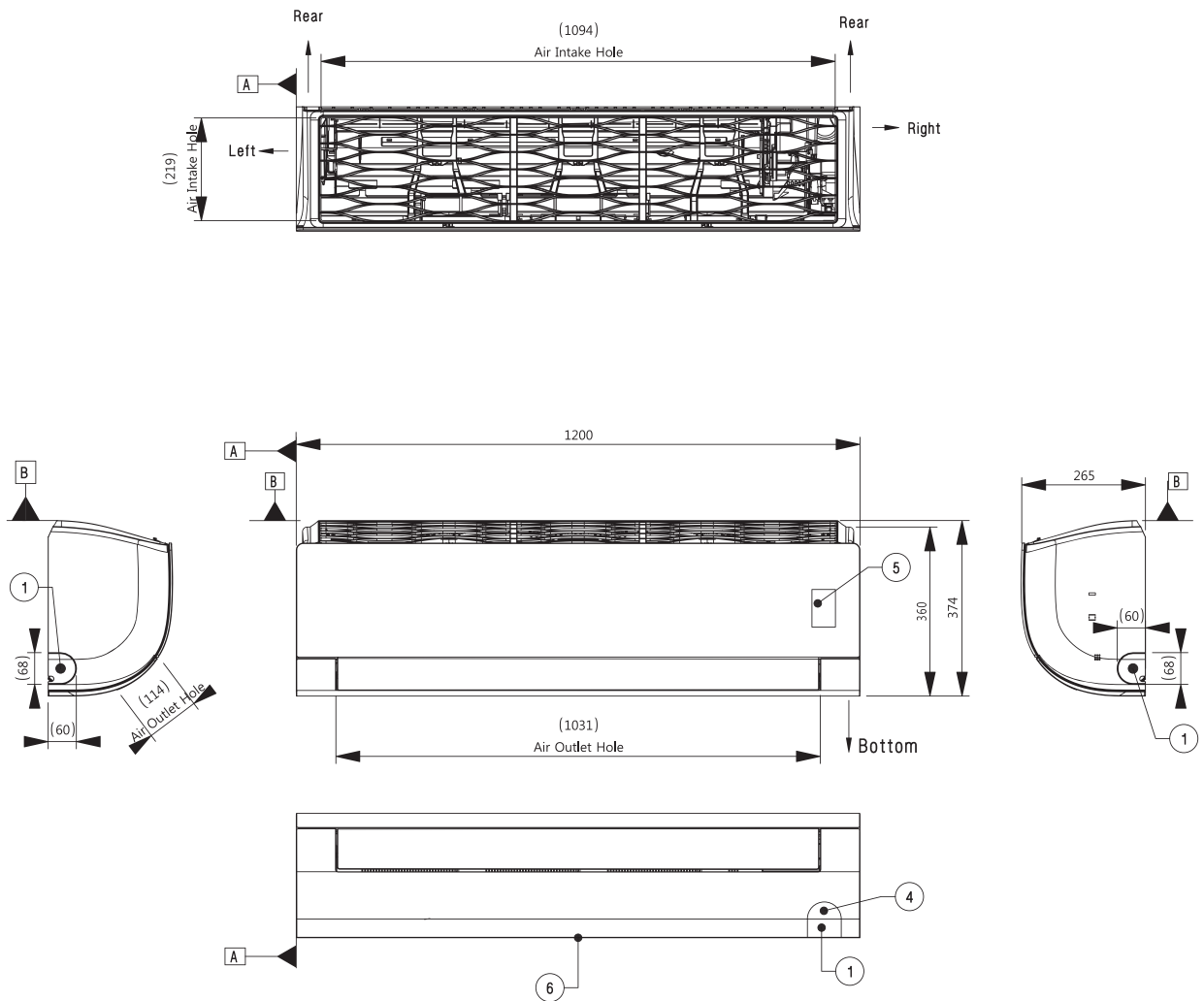
※ Керуючись нашою політикою постійного вдосконалення продукції, технічні характеристики, дизайн та функції можуть бути змінені без попереднього повідомлення.
 ※ Технічні характеристики можуть відрізнятися залежно від моделі або комбінації внутрішнього та зовнішнього блоків

НАСТІННИ БЛОКИ (R32)

US30F / US36F

(Од. вим.: мм)

	НАЗВА
1	Отвір для прокладання фреонової магістралі, дренажу та кабелю
2	Монтажна панель
3	З'єднання дренажного шланга
4	Клемна колодка живлення та зв'язку
5	Дисплей та приймач сигналу пульта дистанційного керування
6	Декоративна кришка



※ Керуючись нашою політикою постійного вдосконалення продукції, технічні характеристики, дизайн та функції можуть бути змінені без попереднього повідомлення.

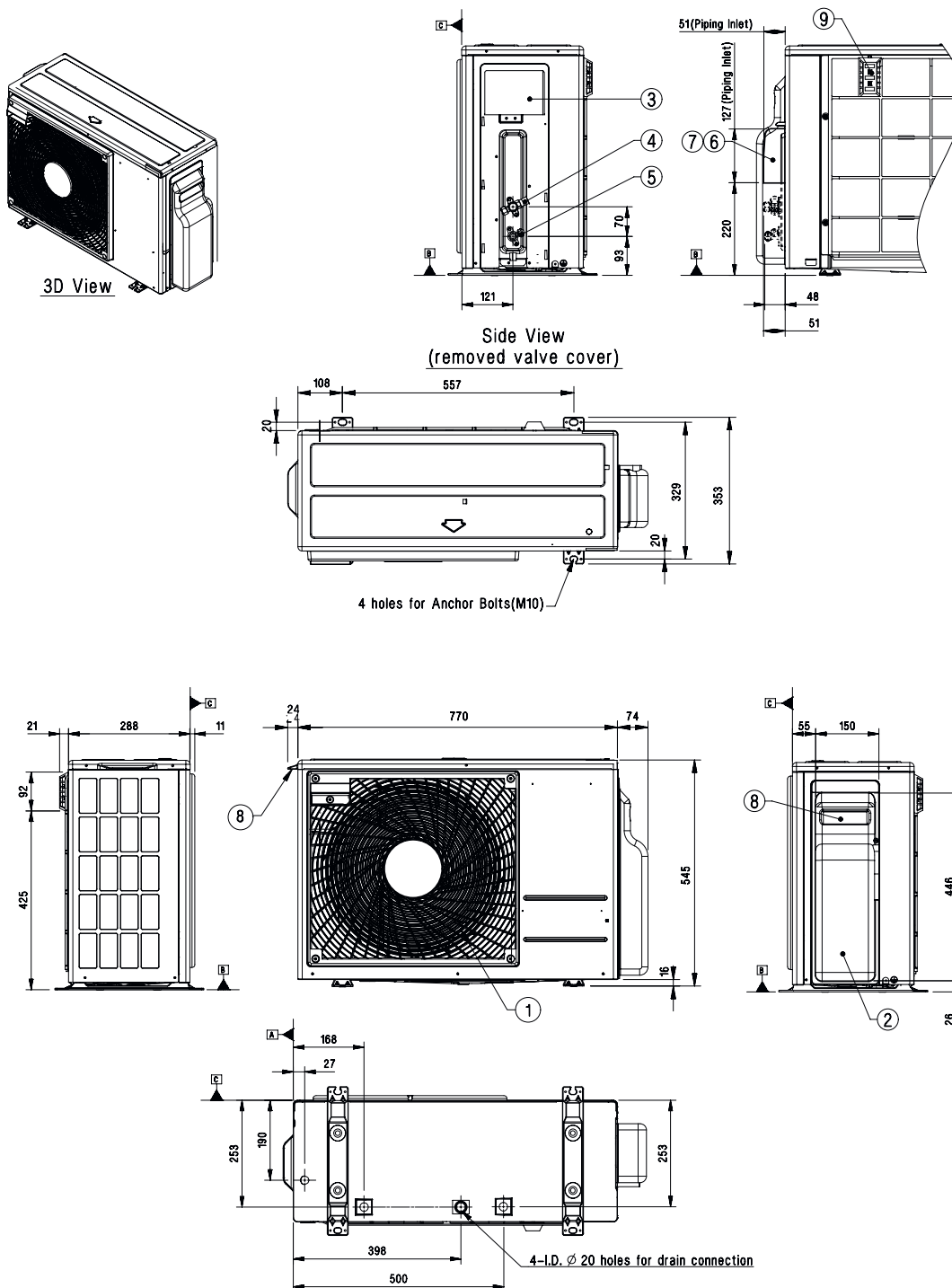
※ Технічні характеристики можуть відрізнятися залежно від моделі або комбінації внутрішнього та зовнішнього блоків

ЗОВНІШНІ БЛОКИ (R410A)

UU09WR / UU12WR

(Од. вим.: мм)

	НАЗВА
1	Отвір для виходу повітря
2	Кришка блоку керування та кришка сервісного (SVC) клапана
3	Місце підключення кабелю живлення та зв'язку
4	З'єднання газової трубки
5	З'єднання рідинної трубки
6	Отвір для прокладання кабелю живлення та зв'язку
7	Отвір для прокладання трубопроводу холодоагенту
8	Ручка кришки датчика температури повітря на вході



※ Керуючись нашою політикою постійного вдосконалення продукції, технічні характеристики, дизайн та функції можуть бути змінені без попереднього повідомлення.

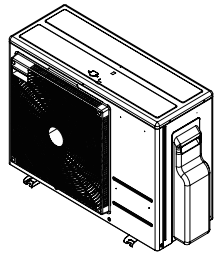
※ Технічні характеристики можуть відрізнятися залежно від моделі або комбінації внутрішнього та зовнішнього блоків

ЗОВНІШНІ БЛОКИ (R410A)

UU18WR

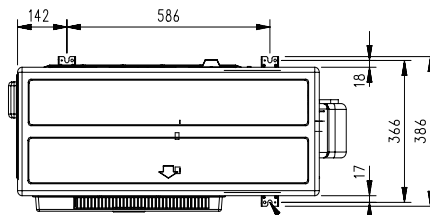
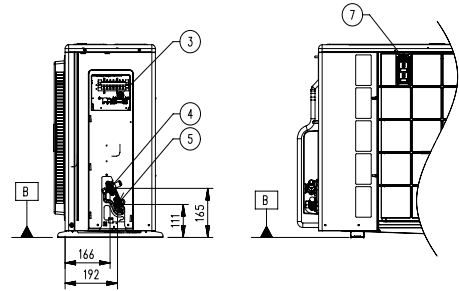
(Од. вим.: мм)

	НАЗВА
1	Отвір для виходу повітря
2	Кришка блоку керування та кришка сервісного (SVC) клапана
3	Місце підключення кабелю живлення та зв'язку
4	З'єднання газової трубки
5	З'єднання рідинної трубки
6	Ручка
7	Кришка датчика температури повітря на вході

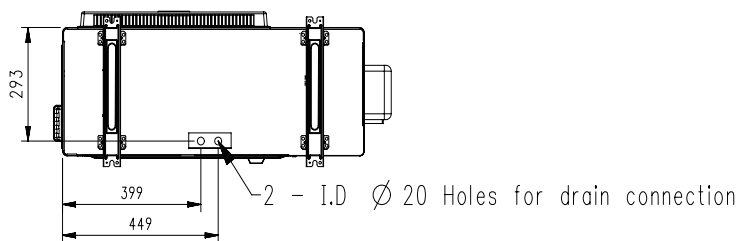
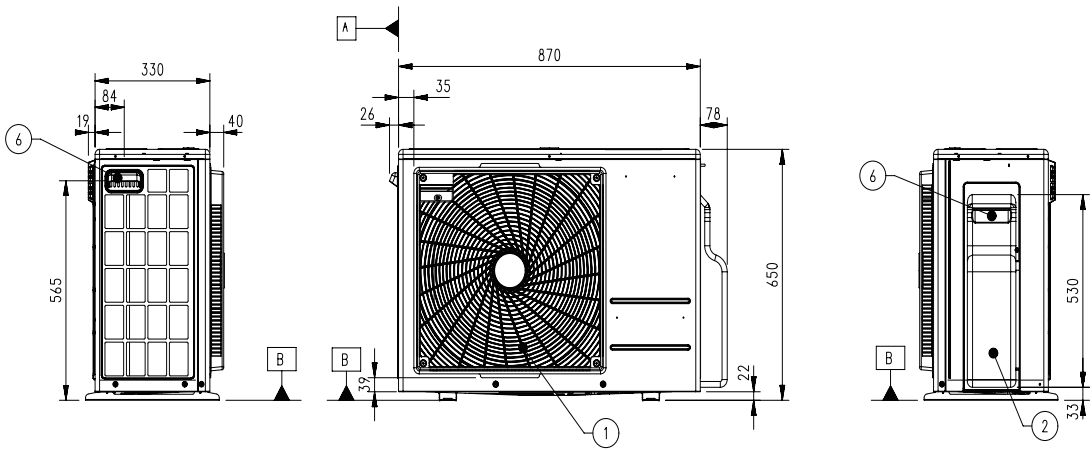


3D View

3D View



4 holes for Anchor Bolts(M10)



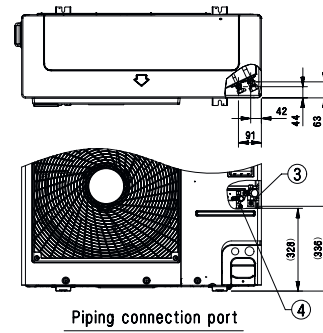
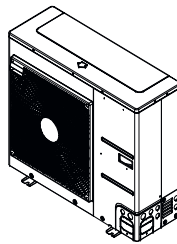
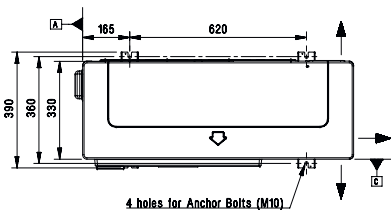
※ Керуючись нашою політикою постійного вдосконалення продукції, технічні характеристики, дизайн та функції можуть бути змінені без попереднього повідомлення.
 ※ Технічні характеристики можуть відрізнятися залежно від моделі або комбінації внутрішнього та зовнішнього блоків

ЗОВНІШНІ БЛОКИ (R410A)

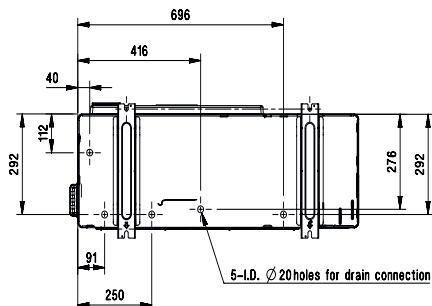
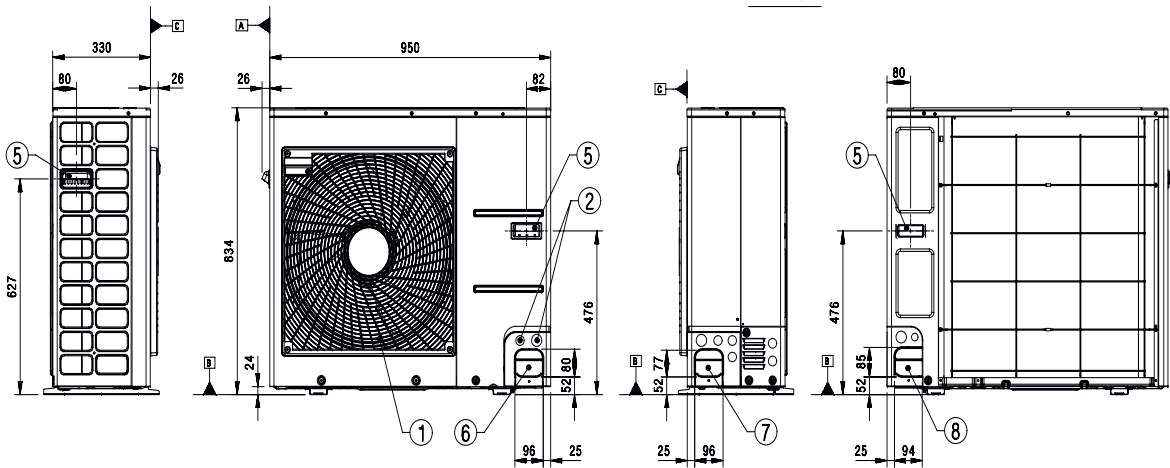
UU24WR

(Од. вим.: мм)

	НАЗВА
1	Отвір для виходу повітря
2	Отвір для кабелю живлення та зв'язку
3	З'єднання газової трубки (вальцювальне з'єднання)
4	З'єднання рідинної трубки (вальцювальне з'єднання)
5	Ручка
6	Отвір для прокладання труб (передній)
7	Отвір для прокладання труб (бічний)
8	Отвір для прокладання труб (задній)



3D View



※ Керуючись нашою політикою постійного вдосконалення продукції, технічні характеристики, дизайн та функції можуть бути змінені без попереднього повідомлення.

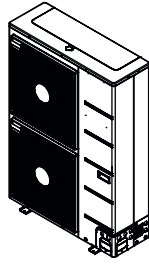
※ Технічні характеристики можуть відрізнятися залежно від моделі або комбінації внутрішнього та зовнішнього блоків

ЗОВНІШНІ БЛОКИ (R410A)

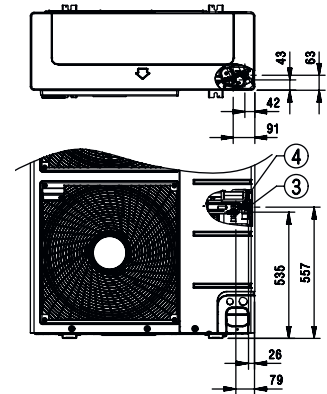
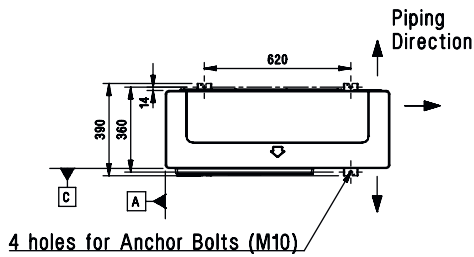
UU36WR / UU37WR / UU42WR / UU43WR / UU48WR / UU49WR / UU60WR / UU61WR

(Од. вим.: мм)

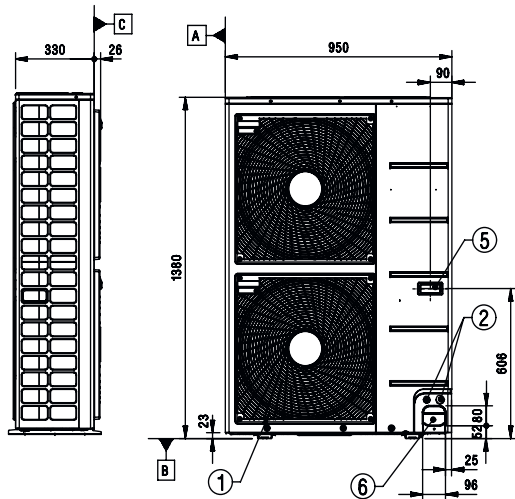
	НАЗВА
1	Отвір для виходу повітря
2	Отвір для кабелю живлення та зв'язку
3	З'єднання газової трубки (вальцювальне з'єднання)
4	З'єднання рідинної трубки (вальцювальне з'єднання)
5	Ручка
6	Отвір для прокладання труб (передній)
7	Отвір для прокладання труб (бічний)
8	Отвір для прокладання труб (задній)



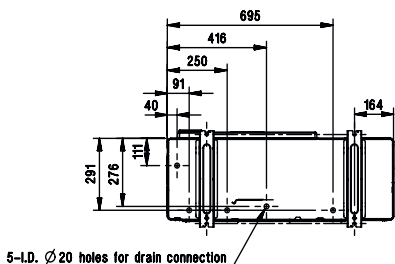
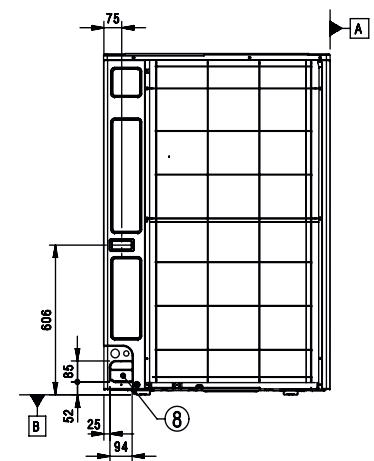
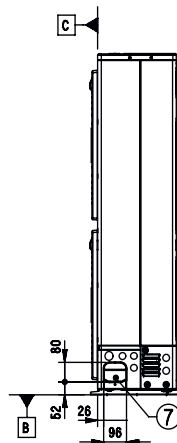
3D View



Piping connection port



3D View



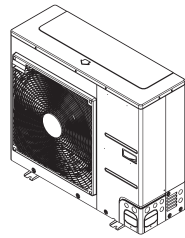
※ Керувачись нашою політикою постійного вдосконалення продукції, технічні характеристики, дизайн та функції можуть бути змінені без попереднього повідомлення.
 ※ Технічні характеристики можуть відрізнятися залежно від моделі або комбінації внутрішнього та зовнішнього блоків

ЗОВНІШНІ БЛОКИ (R32)

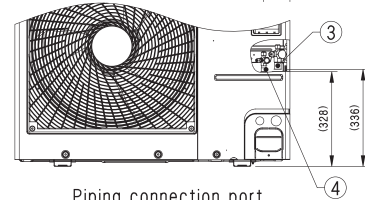
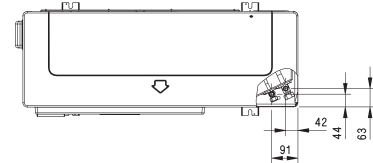
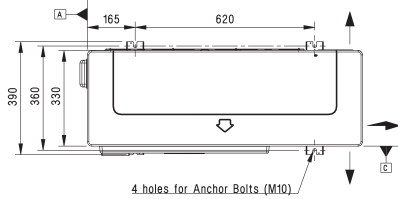
UUC1.U40

(Од. вим.: мм)

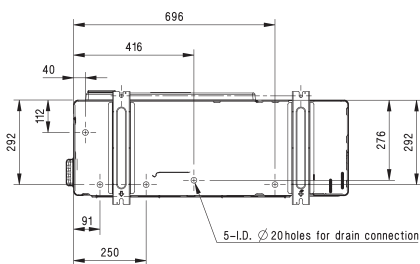
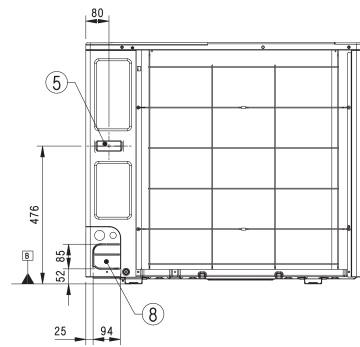
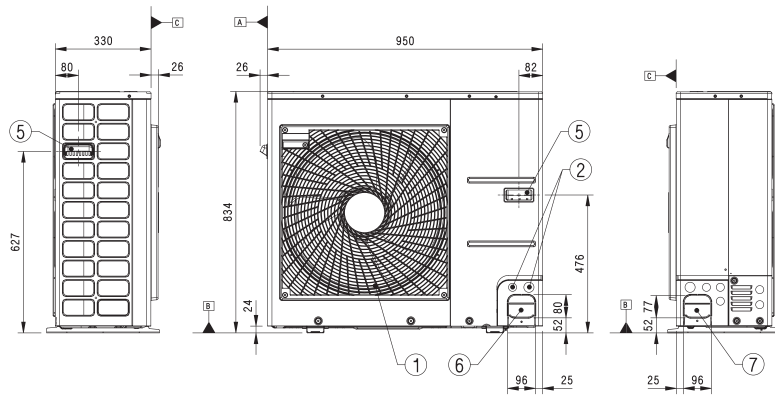
	НАЗВА
1	Вихід повітря
2	Отвір для кабелів живлення та зв'язку
3	Патрубок підключення газової труби
4	Патрубок підключення рідинної труби
5	Ручка
6	Отвір для прокладання труб (передній)
7	Отвір для прокладання труб (бічний)
8	Отвір для прокладання труб (задній)



3D View



Piping connection port



※ Керуючись нашою політикою постійного вдосконалення продукції, технічні характеристики, дизайн та функції можуть бути змінені без попереднього повідомлення.

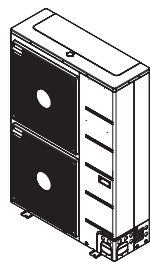
※ Технічні характеристики можуть відрізнятися залежно від моделі або комбінації внутрішнього та зовнішнього блоків

ЗОВНІШНІ БЛОКИ (R32)

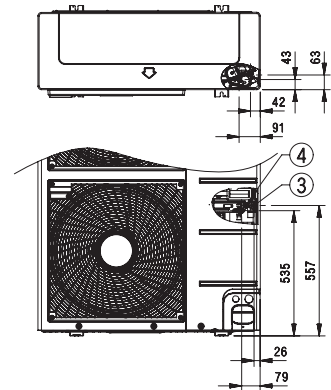
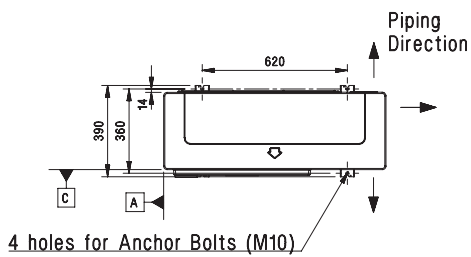
UUD1.U30

(Од. вим.: мм)

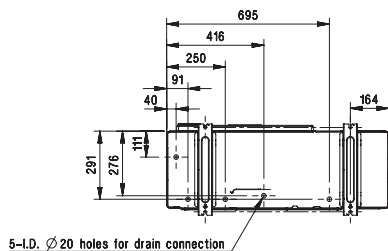
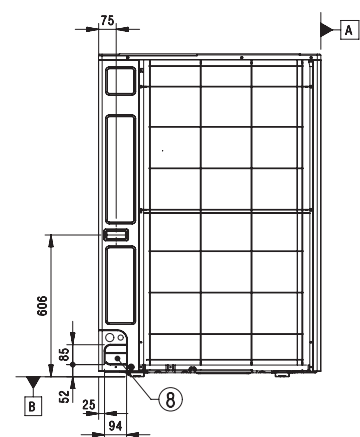
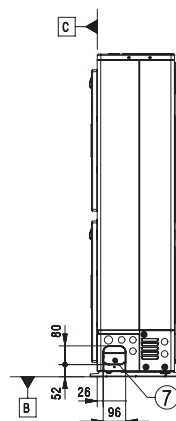
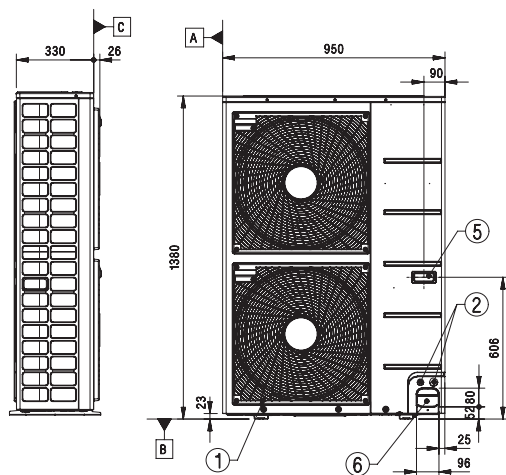
	НАЗВА
1	Вихід повітря
2	Отвір для кабелів живлення та зв'язку
3	Патрубок підключення газової труби
4	Патрубок підключення рідинної труби
5	Ручка
6	Отвір для прокладання труб (передній)
7	Отвір для прокладання труб (бічний)
8	Отвір для прокладання труб (задній)



3D View



Piping connection port



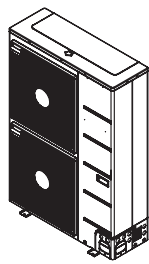
※ Керуючись нашою політикою постійного вдосконалення продукції, технічні характеристики, дизайн та функції можуть бути змінені без попереднього повідомлення.
 ※ Технічні характеристики можуть відрізнятися залежно від моделі або комбінації внутрішнього та зовнішнього блоків

ЗОВНІШНІ БЛОКИ (R410A)

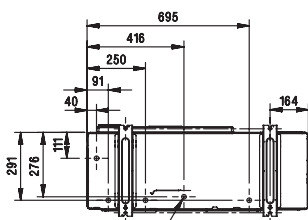
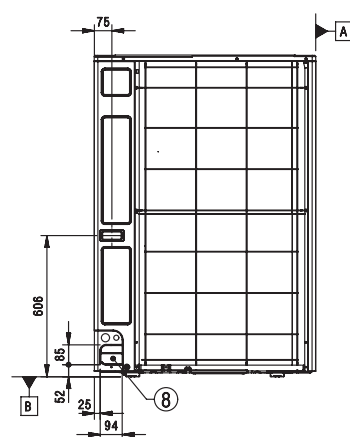
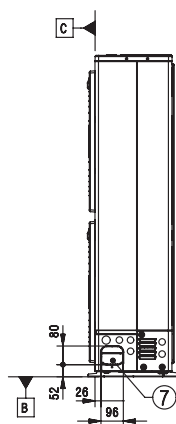
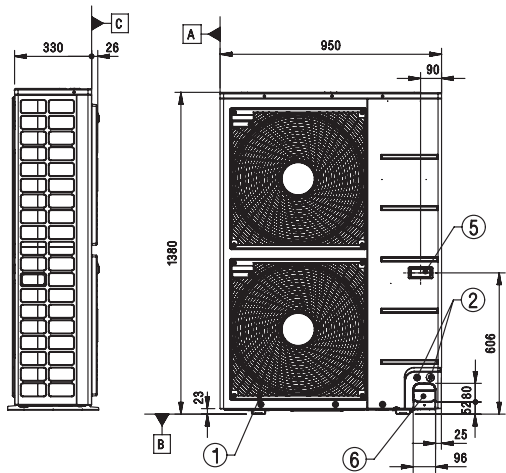
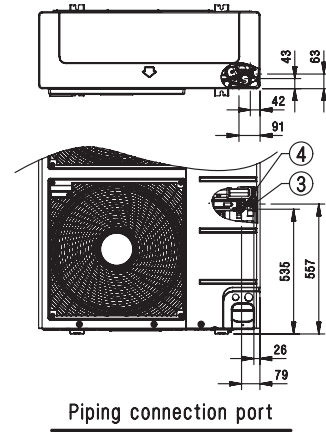
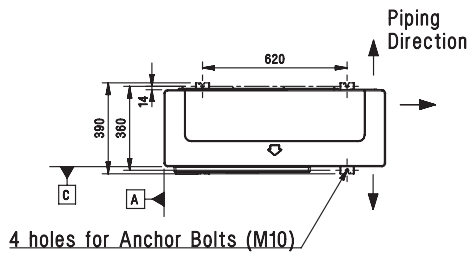
UU70W

(Од. вим.: мм)

	НАЗВА
1	Вихід повітря
2	Отвір для кабелів живлення та зв'язку
3	Патрубок підключення газової труби
4	Патрубок підключення рідинної труби
5	Ручка
6	Отвір для прокладання труб (передній)
7	Отвір для прокладання труб (бічний)
8	Отвір для прокладання труб (задній)



3D View



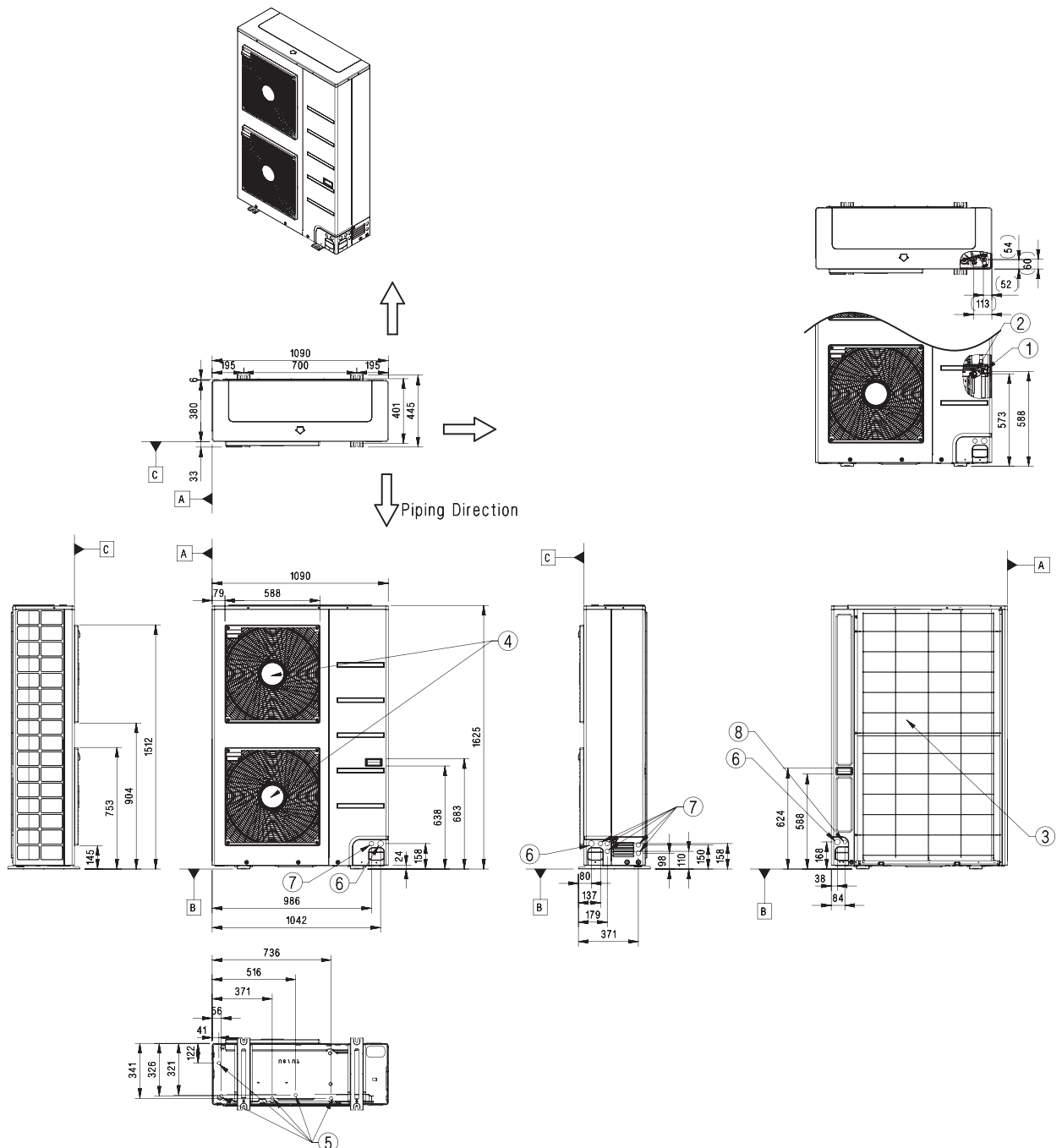
※ Керуючись нашою політикою постійного вдосконалення продукції, технічні характеристики, дизайн та функції можуть бути змінені без попереднього повідомлення.
 ※ Технічні характеристики можуть відрізнятися залежно від моделі або комбінації внутрішнього та зовнішнього блоків

ЗОВНІШНІ БЛОКИ (R410A)

UU85W

(Од. вим.: мм)

	НАЗВА
1	Патрубок підключення газової труби
2	Патрубок підключення рідинної труби
3	Вхід повітря
4	Вихід повітря
5	Дренажний отвір Ø 22 мм
6	Отвір для кабелів живлення та зв'язку
7	Отвір для кабелів живлення та зв'язку
8	Отвір для кабелів живлення та зв'язку



※ Керуючись нашою політикою постійного вдосконалення продукції, технічні характеристики, дизайн та функції можуть бути змінені без попереднього повідомлення.

※ Технічні характеристики можуть відрізнятися залежно від моделі або комбінації внутрішнього та зовнішнього блоків

